

حكومة دبي

GOVERNMENT OF DUBAI

الاستراتيجية
معرفة
دبي
dha.gov

هيئة الصحة بدبي
DUBAI HEALTH AUTHORITY

هيئة الصحة بدبي
الالكترونية القوانين
الجودة
الطوارئ
التخطيط

التقرير الإحصائي الصحي السنوي لإمارة دبي

Dubai Annual Health Statistical Report

2014





لِيَعْلَمَ أَن قَدْ أَبْلَغُوا رَسُولَاتِ رَبِّهِمْ
وَأَحَاطَ بِمَا لَدَيْهِمْ
وَأَحْصَى كُلَّ شَيْءٍ عَدَدًا

سورة الجن - الآية ٢٨

مقدمة سمو رئيس هيئة الصحة بدبي

تعتمد خطة التنمية الاقتصادية والاجتماعية – بشكل أساسي في رسم وتحقيق أهدافها – على البيانات الإحصائية المتوفرة عن كافة الخدمات الاقتصادية والاجتماعية، ومنها الإحصائيات المتعلقة بالخدمات الصحية والتي تلعب دوراً هاماً في وضع الخطة الاستراتيجية الصحية وتعتبر من أهم عناصر الخطة معرفة ودراسة وتحليل الوضع القائم للخدمات الصحية لتحديد الاهداف ووضع سياسات تحقيقها وذلك اعتماداً على البيانات الإحصائية الصحية عن الخدمات المقدمة.

وإذا كان نجاح الخطة الصحية يقاس بمدى ما تحققه من الاحتياجات المستقبلية للخدمات الصحية، فإن معرفة هذه الاحتياجات وتحديد أولوياتها تقوم على ما توفره البيانات الإحصائية من مؤشرات عن حجم وطبيعة ومستوى الخدمات الصحية القائمة.

ولقد أدركت هيئة الصحة بدبي أهمية التخطيط الصحي باعتباره عملية مستمرة من الأهداف والوسائل لتطوير الخدمات الصحية فتلاحقت جهودها في إعداد وتنفيذ الاستراتيجيات ووضع البدائل المستقبلية لها.

ويظهر التقرير الإحصائي السنوي لعام 2014 صورة واقعية متجددة للخدمات الصحية بالهيئة تعكس مراحل تطورها في السنوات السابقة سواء على المستوى الكمي المتمثل بعدد المؤسسات الصحية وفئات العاملين فيها، أو على المستوى النوعي المتمثل في الخدمات المقدمة من هذه المؤسسات وبالتالي فإن هذه البيانات تساهم في تراكم وتحديث البيانات الصحية ليس في هيئة الصحة بدبي فقط وإنما على مستوى الدولة مما يجعل هذا الكتاب ذو أهمية كبيرة بالنسبة للدارسين والباحثين في مجال التنمية الصحية ومرجعاً للباحثين والمعنيين بوضع الاستراتيجيات الصحية.

سمو الشيخ حمدان بن راشد آل مكتوم
رئيس هيئة الصحة بدبي
نائب حاكم دبي
وزير المالية لدولة الإمارات العربية المتحدة

FOREWORD By
H.H. THE PRESIDENT OF DUBAI HEALTH AUTHORITY

Improving the Social and the Economical status of the Emirate of Dubai essentially relies on forming and executing evident health strategic plans. Dubai Health Authority has recognized the significance of strategic health planning as being an ongoing process of defining the targets and means of health services development. Therefore, every possible effort has been made to establish and implement the health strategies and set alternatives for the future.

Such strategic health plans cannot be developed without availing timely and accurate statistical health data relevant to health population and provided services as they provide the means to draw, benchmark and realize their targets.

If the success of any health plan is to be measured through meeting the future needs of health services; then defining such needs and identifying their priority, through a well-defined set of health indicators that reflect the nature, volume and the necessity of these needs, is of a paramount importance .

Dubai Annual Health Statistical Report 2014 demonstrates a recent image of health services in Dubai which reflects growth in provided healthcare services across the Emirate of Dubai over the last few years. The report addresses the quantitative aspects of healthcare resources and services by representing an insightful analysis of healthcare providers & professionals. Qualitative aspects are demonstrated through well-defined KPIs reflecting provided services outcomes. This document is considered the answer to the increasing information demand raised by decision-makers, strategists and researchers within the UAE for current healthcare data.

By publishing this report, Dubai Health Authority continues to prove its strong commitment to cherish the healthcare domain as it is considered a building block of the UAE welfare community.

HIS HIGHNESS, SHIEKH HAMDAN BIN RASHID AL MAKTOUM
PRESIDENT, DUBAI HEALTH AUTHORITY
DEPUTY RULER OF DUBAI
MINISTER OF FINANCE, UNITED ARAB EMIRATES

تمهيد

تعتبر هيئة الصحة بدبي الراعي الرئيسي والمنظم للقطاع الصحي بالإمارة، طبقاً لرؤية صاحب السمو الشيخ محمد بن راشد آل مكتوم، نائب رئيس الدولة ورئيس مجلس الوزراء حاكم دبي، وسمو الشيخ حمدان بن راشد آل مكتوم رئيس هيئة الصحة بدبي. كما أن هيئة الصحة بدبي ليست فقط مركزاً هاماً من مراكز التنمية الصحية في الدولة، ولكنها أيضاً تضاهي مثيلاتها من المؤسسات الصحية المتميزة في كافة دول العالم.

ولتحقيق الأهداف الرامية إلى تحسين الوضع الصحي لأفراد المجتمع، وضمان حصول كافة الأفراد على خدمات صحية متميزة وبأسعار مناسبة، أخذت هيئة الصحة بدبي على عاتقها الأولويات الاستراتيجية المبنية على أساس التخطيط الأمثل ورسم الاستراتيجيات واتخاذ القرارات اعتماداً على دلائل وبراهين علمية مستنتجة من قواعد بيانات تراكمية تعكس التطور لمختلف الخدمات الصحية وتساعد في قياس وتقييم أداء هذه الخدمات، والتي تعتبر من أهم عناصر إعداد الخطة الصحية.

تشكل المعلومات والبيانات الإحصائية الصحية عنصراً أساسياً لوضع وضمان نجاح الاستراتيجيات الصحية، حيث من خلالها نستطيع دراسة معدلات أداء هذه الخدمات بهدف إجراء التحسينات والتعديلات الضرورية، ودراسة المعوقات إن وجدت وإيجاد الحلول المناسبة لها. حيث أن توفر البيانات التفصيلية عن الحالة الصحية للمجتمع يساعد على ضمان التوزيع الأمثل للموارد والخدمات الصحية بفاعلية من أجل تعزيز صحة المجتمع والوقاية من الأمراض، وتحديد مجالات التوسع والاستثمار المتاحة في القطاع الصحي.

ويوضح التقرير الإحصائي الصحي السنوي لإمارة دبي لعام 2014 حجم الخدمات الصحية المقدمة بإمارة دبي في كافة المرافق والمنشآت الصحية والقوى العاملة (في القطاعين الحكومي والخاص)، كما تساعد البيانات الإحصائية الصحية المشتمل عليها التقرير على فهم الاتجاهات الصحية الطارئة مما يضمن رصد ومتابعة الحالة الصحية المستقبلية للمجتمع ككل.

تلتزم هيئة الصحة بدبي بضمان التميز في مجال الرعاية الصحية، من خلال تطبيق أفضل الممارسات الصحية والتأكيد على تحقيق صحة أفضل للأجيال القادمة على أساس الرؤية المشتركة مع شركائها المعنيين لتحقيق التنمية الشاملة لنظام الرعاية الصحية في الإمارة.

تقدم هيئة الصحة بدبي الشكر لشركائها المعنيين على تعاونهم وجهودهم المستمرة لتحقيق الرؤية المستقبلية لحكومة دبي.

معالي /حميد محمد عبيد القطامي

رئيس مجلس إدارة هيئة الصحة بدبي

Preface

The Dubai Health Authority (DHA) has continued to strengthen its role as regulator and custodian of the health system as defined and inspired by the wise vision of H.H. Sheikh Mohammed bin Rashid, Vice-President and Prime Minister of UAE, Ruler of Dubai and H.H. Sheikh Hamdan bin Rashid, Deputy Ruler of Dubai and President of Dubai Health Authority.

The DHA is not only an essential center for health development in the country; but also one of the outstanding institutions in this field amongst similar institutions worldwide.

DHA is responsible for setting the strategic plans for the overall development of the healthcare system, and for monitoring and evaluating performance while ensuring compliance with regulations.

Health data is a critical element in any successful health strategy. Health information help us to understand the impact of health on populations and work for their betterment as they provide detailed information on the distribution of health conditions, diagnoses and procedures. Understanding health data helps to assure that appropriate efforts and resources are devoted to promoting health and preventing diseases.

The statistical health data included in Dubai Annual Health Statistical Report 2014 illustrates the array of services provided at health sector of Dubai. Health planners rely on this data as they allocate resources for costly interventions and use them to decide on investments opportunities to meet the emerging needs for care. The report also shows important health trends that help caregivers spot new developments, track and monitor population health status over time.

DHA is committed to ensuring reliable excellence in healthcare and making sure we pass on good health and quality of life for generations to come. In this endeavor, we are very thankful for the support of our partners and stakeholders, and for the vision and collaborative efforts of the Government of Dubai.

H.E. HUMAID MOHAMMAD OBAID ALQUTAMI

CHAIRMAN OF BOARD OF DIRECTORS- DUBAI HEALTH AUTHORITY

مقدمة

يصدر التقرير الإحصائي السنوي لإمارة دبي لعام 2014 لهيئة الصحة بدبي متضمنا البيانات التفصيلية والتجميعية للمستشفيات والمراكز الصحية في الهيئة ومؤسسات القطاع الصحي الخاص اعتمادا على قواعد البيانات الموجودة بالهيئة. ويحتوي التقرير على البيانات الإحصائية التالية:

1. بيانات تفصيلية للخدمات الصحية المقدمة في مستشفيات الهيئة ومراكزها الصحية والقطاع الصحي الخاص.
2. عرض البيانات في سلسلة زمنية مع توضيحها بالرسومات البيانية المختلفة لتسهيل على المعنيين والمهتمين الاستفادة منها في التخطيط والتنمية الصحية وأغراض البحوث الإحصائية.
3. مقارنة بين المستشفيات من حيث خدماتها الصحية والقوى العاملة فيها.
4. توضيح القوى العاملة بصورة تفصيلية ومقارنة أوجه الإنفاق المختلفة التقديرية منها والفعالية.
5. شروحات وتعليقات للبيانات الواردة في التقرير.
6. المؤشرات الصحية الهامة ذات الأثر الحيوي في التخطيط الصحي ودعم متخذي القرار لتحديد الأولويات وإعداد الخطط مع متابعة وتقييم الأنشطة متضمنا توفر الخدمات الصحية واستخدامها وإنتاجية وكفاءة النظام الصحي مع تقدير جودة الخدمات الصحية.

هذا وقد عرضت البيانات باللغتين العربية والإنجليزية بهدف استفادة مختلف الجهات المختصة بشؤون الخدمات الصحية.

أملين أن نكون قد وفقنا في إعطاء صورة واضحة للجهود التي تقوم بها الهيئة لتطوير الخدمات الصحية في إمارة دبي.

والله ولي التوفيق

قسم إدارة البيانات والجودة
إدارة تحليل البيانات والمعلومات الصحية
قطاع السياسات والاستراتيجيات الصحي

INTRODUCTION

The issued Dubai Annual Health Statistical Report 2014 contains detailed and accumulative available data from hospitals and health centers of the public & private health sector in Dubai.

This report includes the following statistical data:

- 1- Detailed data on the provided health services at DHA hospitals and health centers as well as the private sector.
- 2- Chronological data presentation.
- 3- A comparison between hospitals which provide health services and staff.
- 4- A detailed outline of the working manpower at DHA and comparative study of the various expenditure methods.
- 5- Remarks and clarifications on the data mentioned in the report.
- 6- Significant health indicators in the health planning process for the decision maker to identify the priorities and prepare the plans along with a follow up and evaluation for the activities. These activities include the provision of health services, usage, productivity, health system efficiency and evaluation of the quality of the health services provided.

The above data is presented in both Arabic and English languages for the best interest of all health services concerned bodies and organizations.

We hope to have successfully presented a clear status of the provided healthcare services within the Emirate of Dubai in year 2013 to all health data consumers such as strategists, decision-makers, healthcare professionals, researchers and the public.

**DATA MANAGEMENT & QUALITY SECTION
HEALTH DATA & INFORMATION ANALYSIS DEPARTMENT
HEALTH POLICY & STRATEGY SECTOR**

المحتويات Contents

| Subject | رقم الصفحة Page No. | الموضوع |
|---|------------------------|--|
| Explanation & Comments | 1- 6 | الوصف والتعليق |
| Chapter One: Vital Statistics in Dubai | 7 - 52 | الباب الأول: الإحصائيات الحيوية في إمارة دبي |
| Chapter Two: Medical Services Statistics in DHA | 53 -142 | الباب الثاني: إحصائيات الخدمات الطبية في هيئة الصحة بدبي |
| Chapter Three: Manpower & Expenditures Statistics in DHA | 143-151 | الباب الثالث: إحصائيات القوى العاملة والميزانية العامة في هيئة الصحة بدبي |
| Chapter Four: Private Health Sector Statistics in Dubai | 156 - 209 | الباب الرابع: إحصائيات القطاع الصحي الخاص في إمارة دبي |

List of tables

قائمة الجداول

| Subject | رقم الصفحة Page No | رقم الجدول Table No | الموضوع |
|--|-----------------------|---|--|
| Chapter One: Vital Statistics in Dubai | | الباب الأول: الإحصائيات الحيوية في إمارة دبي | |
| Dubai Population by Sex & Age groups for the year of 2014 | 7 | 1 | سكان إمارة دبي حسب الجنس والفئات العمرية لعام 2014 |
| Vital Indicators in Dubai for the years 2010-2014 | 9 | 2 | مؤشرات الإحصاءات الحيوية لإمارة دبي للأعوام 2010-2014 |
| Health Services Performance Indicators in Dubai for the Years 2010-2014 | 11 | 3 | مؤشرات أداء الخدمات الصحية في إمارة دبي للأعوام 2010 - 2014 |
| Live & Still-Births In Dubai By Nationality Groups, Sex & Sector For The Year Of 2014 | 13 | 4 | المواليد (أحياء و أموات) بإمارة دبي حسب فئات الجنسية والجنس والقطاع لعام 2014 |
| Births & Deaths in Dubai for the years 2013 - 2014 | 15 | 5 | المواليد والوفيات في إمارة دبي للأعوام 2013- 2014 |
| Live-Birth, Deaths & Natural Increase by Nationality & Sex in Dubai for the years 2011 - 2014 | 17 | 6 | المواليد الأحياء والوفيات والزيادة الطبيعية بإمارة دبي حسب الجنسية والجنس لعامي 2011- 2014 |
| Standardized Mortality rates of top leading deaths for the years 2013-2014 | 19 | 7 | معدلات الوفاة المعيارية لأسباب الوفاة الرئيسية للأعوام 2013-2014 |
| Deaths by (Nationality, Sex & Age) groups for the year of 2014 | 21 | 8 | الوفيات المسجلة حسب فئات (الجنسية والجنس والعمر) خلال عام 2014 |
| Deaths by (Nationality, Sex & Age) groups for the years 2013-2014 | 22 | 9 | الوفيات المسجلة حسب فئات الجنسية والجنس والعمر خلال عامي 2013-2014 |
| Deaths by Months, Nationality groups & Sex for the years 2013-2014 | 24 | 10 | الوفيات المسجلة حسب الشهور وفئات الجنسية والجنس خلال عامي 2013-2014 |
| Deaths in Dubai by Cause of Deaths, Age groups, Sex & Nationality for the year of 2014 | 26-36 | 11 | الوفيات بإمارة دبي حسب أسباب الوفاة وفئات العمر والجنس والجنسية لعام 2014 |
| Under-five children by cause of death, age group, sex and nationality for the year 2014. | 38-39 | 12 | وفيات الأطفال دون الخامسة حسب أسباب الوفاة والفئات العمرية والجنس والجنسية لعام 2014 |
| Notified communicable diseases by I.C.D, Age groups & Nationality for the year of 2014 | 41-44 | 13 | الأمراض المعدية المبلغ عنها حسب التصنيف الدولي للأمراض والفئات العمرية والجنسية لعام 2014 |
| Under Five Immunizations In Dubai By Type, Nationality & Age Groups For The Year Of 2014 | 46-49 | 14 | تطعيمات الأطفال أقل من خمس سنوات في إمارة دبي حسب النوع والجنسية والفئات العمرية لعام 2014 |
| Out-patients & In-patients in Dubai by Sector for the years 2006-2014 | 50 | 15 | مراجعي العيادات الخارجية ومرضى القسم الداخلي في إمارة دبي حسب القطاع للأعوام 2006-2014 |
| Health Services in Dubai for the years 2008-2014 | 52 | 16 | الخدمات الصحية في إمارة دبي للأعوام 2008- 2014 |
| Chapter Two: Medical Services Statistics in DHA | | الباب الثاني: إحصائيات الخدمات الطبية في هيئة الصحة بدبي | |
| Performance Indicators for DHA for 2012 & 2014 | 53 | 17 | مؤشرات أداء هيئة الصحة بدبي لعامي 2012-2014 |
| Manpower by Categories & Hospitals for the year 2011 to 2014 | 54 | 18 | القوى العاملة حسب الفئات والمستشفيات للأعوام من 2011 إلى 2014 |
| Manpower in Hospitals by Categories, Nationality, Sex & Age groups for the year of 2014 | 55 | 19 | القوى العاملة بالمستشفيات حسب الفئات والجنسية والجنس والفئات العمرية لعام 2014 |
| Physicians by Designation & Hospital for the year 2012 to 2014 | 57 | 20 | الأطباء البشريين حسب المسمى الوظيفي والمستشفى للأعوام من 2012 إلى 2014 |
| Dentists in Dental Medicine Center by Designation, Nationality groups & Sex for the year of 2014 | 59 | 21 | أطباء الأسنان بمركز طب الأسنان حسب المسمى الوظيفي وفئات الجنسية والجنس لعام 2014 |
| Physicians by Designation for the years 2008 to 2014 | 60 | 22 | الأطباء حسب المسمى الوظيفي للأعوام من 2008 إلى 2014 |
| Physicians by Designation, Specialty & Hospital for the year of 2014 | 61-63 | 23 | الأطباء حسب المسمى الوظيفي والتخصص والمستشفى لعام 2014 |
| Out-Patients Visits By Specialty, Nationality, Sex & Age Groups For The Year 2014 | 64-68 | 24 | عدد الزيارات في العيادات الخارجية حسب التخصص والجنسية والجنس وفئات العمر لعام 2014 |
| Out-Patients Visits By Hospital, Specialty, Nationality & Sex For The Year 2014 | 69-73 | 25 | عدد الزيارات في العيادات الخارجية حسب المستشفى والتخصص والجنسية والجنس لعام 2014 |

List of tables

قائمة الجداول

| Subject | رقم الصفحة page No | رقم الجدول Table No | موضوع |
|--|-----------------------|---------------------------|---|
| Out-Patients Visits By Hospitals & Service For The Years 2013 & 2014 | 75 | 26 | عدد الزيارات في العيادات الخارجية حسب المستشفى والخدمات لعامي 2013 و2014 |
| Dental Clinics Attendance by Hospitals, Nationality & Sex for the year 2014 | 76 | 27 | عدد الزيارات في عيادات طب الأسنان حسب المستشفى والجنسية والجنس لعام 2014 |
| Dental Treatments by Hospital & Type for the year of 2014 | 77-80 | 28 | علاجات طب الأسنان حسب المستشفى ونوع العلاج لعام 2014 |
| Hospital Beds by Specialty for the year 2014 | 82-83 | 29 | الأسرة في المستشفيات حسب التخصص لعام 2014 |
| In-Patients By Specialty, Nationality, Sex & Age Groups For The Year Of 2014 | 84-87 | 30 | مرضى القسم الداخلي حسب التخصص والجنسية والجنس وفئات العمر لعام 2014 |
| In-Patients By Hospital ,Specialty , Nationality& Sex For The Year Of 2014 | 88-91 | 31 | مرضى القسم الداخلي حسب المستشفى والتخصص والجنسية والجنس لعام 2014 |
| Inpatient by Nationality Groups & Hospitals for the Years 2012 to 2014 | 92 | 32 | مرضى القسم الداخلي حسب فئات الجنسية والمستشفى إلى 2014 للأعوام من 2012 |
| Inpatient by Nationality & Specialty & Sex for the Year 2014 | 94-95 | 33 | مرضى القسم الداخلي حسب التخصص وفئات الجنسية والجنس لعام 2014 |
| Inpatient by ICD, Nationality, Age group & Sex for the Year 2014 | 96-98 | 34 | مرضى القسم الداخلي حسب التصنيف الدولي والجنسية والجنس وفئات السن لعام 2014 |
| Hospital Inpatient Services for the Year 2014 | 99 | 35 | خدمات مرضى القسم الداخلي حسب المستشفيات لعام 2014 |
| Surgical Operations by Type & Hospitals for the years 2010 to 2014 | 100 | 36 | العمليات الجراحية حسب نوع العملية والمستشفى للأعوام من 2010 إلى 2014 |
| Surgical Operations by Type, Hospital & Specialty for the year 2014 | 101 | 37 | العمليات الجراحية حسب المستشفى ونوع العملية والتخصص لعام 2014 |
| Live & Still-Births by Nationality groups, Sex & Hospital for the year of 2014 | 103 | 38 | المواليد (أحياء وأموات) حسب فئات الجنسية والجنس والمستشفى لعام 2014 |
| New-Born by Hospitals & Nationality groups for the years 2012-2014 | 104 | 39 | المواليد حسب المستشفيات وفئات الجنسية للأعوام 2012 إلى 2014 |
| New-Born by Hospitals & Status for the years 2012 to 2014 | 105 | 40 | المواليد حسب المستشفيات وحالة المولود للأعوام من 2012 إلى 2014 |
| Deaths in DHA's Hospitals by (Nationality, Sex & Age) groups for the years of 2014 | 107 | 41 | الوفيات بمستشفيات الهيئة حسب فئات (الجنسية والجنس والعمر) خلال عام 2014 |
| Deaths in DHA Hospitals by cause of Deaths, Age group, Sex & Nationality Groups for the year of 2014 | 109-118 | 42 | الوفيات بمستشفيات الهيئة حسب أسباب الوفاة وفئات (العمر والجنس والجنسية) لعام 2014 |
| Para-Medical Services By Type Of Service & Hospital For The Years 2013 - 2014 | 119 | 43 | الخدمات الطبية المساعدة حسب نوع الخدمة والمستشفى للأعوام 2013-2014 |
| PARA-MEDICAL SERVICES BY TYPE OF SERVICE FOR THE YEARS 2006 TO 2014 | 120 | 44 | الخدمات الطبية المساعدة حسب نوع الخدمة للأعوام من 2006 إلى 2014 |
| Medical Fitness by Heath Centers & Clinics for the years 2010-2014 | 121 | 45 | فحوصات العمالة حسب المراكز الصحية والعيادات لأعوام 2010-2014 |
| Procedures done in Gynecology & Fertility Center by Type of procedure for the years of 2011 & 2014 | 123 | 64 | الإجراءات في مركز أمراض النساء والإخصاب حسب نوع الإجراء لعامي 2011-2014 |
| Gynecology & Fertility Centre Attendance By Nationality For The Years 2009 To 2014 | 125 | 47 | عدد الزيارات في مركز أمراض النساء والإخصاب حسب الجنسية للأعوام 2009 إلى 2014 |
| Overseas Patients by Country & Specialty for the year of 2014 | 127 -128 | 48 | المرضى المعالجون في الخارج حسب الدولة والتخصص لعام 2014 |
| Overseas Treatments Expenditures by Countries & Type of Expense for the year of 2014 | 130 | 49 | نفقات العلاج في الخارج حسب الدولة ونوع الإنفاق لعام 2014 |
| Overseas Treatments Expenditures by Countries & Type of Expense for the years 2013 – 2014 | 131 | 50 | نفقات العلاج في الخارج حسب الدولة ونوع الإنفاق لعامي 2013-2014 |

List of tables

قائمة الجداول

| Subject | رقم الصفحة page No | رقم الجدول Table No | الموضوع |
|--|-----------------------|--|---|
| Major equipment in Dubai health Authority by category for the year of 2014 | 132 | 51 | المعدات الطبية الرئيسية العاملة في هيئة الصحة بدبي حسب الفئات لعام 2014 |
| Chapter Three: Manpower & Expenditures in DHA | | الباب الثالث: إحصائيات القوى العاملة والميزانية العامة في هيئة الصحة بدبي | |
| Manpower in DHA by Categories for the years 2004 to 2014 | 133 | 52 | القوى العاملة في هيئة الصحة بدبي حسب الفئات للأعوام من 2004 إلى 2014 |
| Manpower in DHA by categories, nationality groups & sex for the year of 2014 | 134 | 53 | القوى العاملة في هيئة الصحة بدبي حسب الفئات (الجنسية والجنس) لعام 2014 |
| Manpower in DHA by categories , nationality groups, sex & age groups for the year of 2014 | 136 | 54 | القوى العاملة في هيئة الصحة بدبي حسب الفئات (الجنسية والجنس والعمر) لعام 2014 |
| Manpower in DHA by divisions & categories for the years 2013 - 2014 | 137 | 55 | القوى العاملة في هيئة الصحة بدبي حسب الأقسام والفئات للأعوام 2013- 2014 |
| Manpower in DHA by Divisions, Categories & Nationality for the year 2014 | 138 | 56 | القوى العاملة في هيئة الصحة بدبي حسب الأقسام والفئات والجنسية لعام 2014 |
| Manpower in DHA by categories & nationality groups for the years 2011 to 2014 | 140 | 57 | القوى العاملة في هيئة الصحة بدبي حسب الفئات والجنسية للأعوام 2011-2014 |
| DHA expenditures for the years 2010 to 2014 | 141 | 58 | مصروفات هيئة الصحة بدبي للأعوام من 2010 إلى 2014 |
| Chapter Four: Medical Private Sector Statistics in Dubai | | الباب الرابع: إحصائيات القطاع الطبي الخاص في إمارة دبي | |
| Private hospitals performance indicators for the years 2013 & 2014 | 146-148 | 59 | مؤشرات أداء مستشفيات القطاع الصحي الخاص لعامي 2013 & 2014 |
| Manpower in private health sector by categories, nationality, sex & age groups for the year of 2014 | 149 | 60 | القوى العاملة بالقطاع الصحي الخاص حسب الفئات والجنسية والجنس وفئات السن لعام 2014 |
| Physicians in private health sector by designation, specialty & nationality groups for the year of 2014 | 151-153 | 61 | الأطباء في القطاع الصحي الخاص حسب المسمى الوظيفي والتخصص وفئات الجنسية لعام 2014 |
| Out-patients visits in private health sector hospitals by ICD, nationality, sex & age groups for the year 2014 | 154-156 | 62 | عدد الزيارات في العيادات الخارجية بمستشفيات القطاع الصحي الخاص حسب التصنيف الدولي للأمراض والجنسية والجنس وفئات العمر لعام 2014 |
| Out-patients visits in private health centers & clinics by ICD, nationality, sex & age groups for the year 2014 | 157-159 | 63 | عدد الزيارات في المراكز الصحية وعيادات القطاع الصحي الخاص حسب التصنيف الدولي للأمراض والجنسية والجنس وفئات العمر لعام 2014 |
| Out-patients visits in private health sector hospitals by ICD, nationality, sex & age groups for the year and type of visits for the year 2014 | 160-161 | 64 | عدد الزيارات في القطاع الصحي الخاص حسب التصنيف الدولي للأمراض والجنسية والجنس وفئات العمر ونوع الزيارة لعام 2014 |
| Out-patients visits in private health sector by nationality & ICD for The years 2013 - 2014 | 162-163 | 65 | عدد الزيارات في القطاع الصحي الخاص حسب الجنسية والتصنيف الدولي للأمراض لعامي 2013 و 2014 |
| Dental treatments in private health sector by nationality, gender & type for the year 2014 | 165-168 | 66 | علاجات طب الأسنان في القطاع الصحي الخاص حسب الجنسية، الجنس ونوع العلاج لعام 2014 |
| Attendants of skin care clinics in private health sector by nationality, sex & type of treatment for the year of 2014 | 169-170 | 67 | مراجعي عيادات العناية بالبشرة بالقطاع الصحي الخاص حسب الجنسية والجنس ونوع العلاج لعام 2014 |
| Attendants of alternative medicine clinics in private health sector by nationality, sex & type of treatment for the year of 2014 | 171-172 | 68 | عدد الزيارات في الطب البديل بالقطاع الصحي الخاص حسب الجنسية والجنس ونوع العلاج لعام 2014 |
| Attendants of physiotherapy clinics in private health sector by nationality, sex & type of treatment for the year of 2014 | 173 | 69 | عدد الزيارات في العلاج الطبيعي بالقطاع الصحي الخاص حسب الجنسية والجنس ونوع العلاج لعام 2014 |
| Inpatients in private health sector hospitals by ICD, nationality, sex & age groups for the year of 2014 | 174-176 | 70 | مرضى القسم الداخلي بمستشفيات القطاع الصحي الخاص حسب التصنيف الدولي للأمراض والجنسية والجنس والفئات العمرية لعام 2014 |

List of tables

قائمة الجداول

| Subject | رقم الصفحة page No | رقم الجدول Table No | الموضوع |
|---|-----------------------|------------------------|--|
| In-patients in private health sector hospitals by nationality group & ICD for the years 2013 - 2014 | 177-178 | 71 | مرضى القسم الداخلي بمستشفيات القطاع الصحي الخاص حسب فئات الجنسية والتصنيف الدولي للأمراض لعامي 2013 و 2014 |
| Inpatients services in private health sector by ICD & nationality group for the year of 2014 | 179-182 | 72 | خدمات مرضى القسم الداخلي بالقطاع الصحي الخاص حسب التصنيف الدولي للأمراض وفئات الجنسية لعام 2014 |
| Surgical operations in private health sector by specialty, nationality & type of operation for the year of 2014 | 183-184 | 73 | العمليات الجراحية في القطاع الصحي الخاص حسب التخصص والجنسية ونوع العملية لعام 2014 |
| Laboratory tests in private health sector by type of test, nationality, sex & age groups for the year of 2014 | 186-187 | 74 | فحوصات المختبرات بالقطاع الصحي الخاص حسب نوع الفحص والجنسية والجنس والفئات العمرية لعام 2014 |
| Radiology examinations in private health sector by type, nationality groups , sex & age groups for the year of 2014 | 188-189 | 75 | فحوصات الأشعة بالقطاع الصحي الخاص حسب النوع وفئات الجنسية والجنس وفئات العمر لعام 2014 |
| Major equipment in private hospitals by category for the year of 2014 | 190 | 76 | المعدات الطبية الرئيسية العاملة بمستشفيات القطاع الصحي الخاص حسب الفئات لعام 2014 |

الوصف والتعليق

مقدمة:

يعتبر تحليل البيانات الإحصائية هو العنصر الأساسي لتحويل البيانات إلى معلومات، وللاستفادة القصوى من بيانات نظم المعلومات الصحية المطبقة في الإمارة، ولذلك كان من الضروري وجود نظام تحليل إحصائي قادر على تقديم المعلومات التي يحتاج إليها المخططون الصحيين والإداريين على جميع المستويات لوضع السياسات والاستراتيجيات الصحية ولتطوير وتخطيط وبرمجة وتقييم البرامج الصحية وتقديم الخدمات الصحية بشكل أفضل. كما يمكن الاستفادة من هذه المعلومات من قبل مقدمي الخدمات ورسمي السياسات والاستراتيجيات والمخططين في كافة المجالات خارج القطاع الصحي.

يهدف هذا الإصدار من الكتاب الإحصائي السنوي 2014 إلى تحليل البيانات الإحصائية واستخراج مؤشرات الخدمات الصحية في كل من القطاع الصحي الحكومي والقطاع الصحي الخاص على مستوى إمارة دبي.

نأمل أن يجد صانعي القرار والمخططين الصحيين والباحثين، في هذا الكتاب المعلومات اللازمة لتحديد الأولويات ووضع الاستراتيجيات ومراقبة وتقييم الوضع الصحي وأداء الخدمات وتوفر الموارد.

أولاً: السكان والإحصاءات الحيوية:

الأطفال أقل من خمس سنوات تتناقص باطراد على مدى السنوات الماضية في دبي حيث كان معدل الانخفاض 12.7 عنه في عام 2010.

ورغم أن النتائج قد أظهرت وجود زيادة طفيفة في عام 2010 (8.06) وذلك بسبب زيادة في وفيات الأطفال حديثي الولادة إلا أنه تم التوصل إلى إنخفاض ملحوظ لعام 2011 (7.6) وأيضاً لعام 2014 والذي بلغ 7.04 حالة وفاة لكل ألف مولود حي. وتسبب نقص الوزن عند الولادة والخدج أكبر نسبة من وفيات الأطفال دون سن الخامسة (21.8%)، ثم تأتي الأربعة أسباب الرئيسية الأخرى بالترتيب، وهي مضاعفات فترة ما حول الولادة (14.6%)، ثم التشوهات الخلقية (13.6%) وأمراض القلب والأوعية الدموية (6.8%).

وعلى المستوى العام لأسباب الوفاة، تأتي أمراض القلب والأوعية الدموية المسبب الأول للوفاة بنسبة 32.8% من إجمالي الوفيات في مستشفيات إمارة دبي، تتبعها السرطانات بنسبة 16.4% وأمراض الجهاز التنفسي (12.5%) ثم وفيات ما حول الولادة بنسبة 7.7% والإصابات بنسبة 6%.

ثانياً: الأطباء والقوى العاملة:

هناك نمو ملموس في عدد الأطباء والقوى العاملة عن عام 2008، فقد بلغ عدد الأطباء المسجلين في إمارة دبي 6,781 طبيباً لعام 2014 بنسبة زيادة 63.6% عن عام 2008، وبنسبة زيادة 3.4% عن عام 2013، وبمعدل 3 لكل 1000 من السكان. ساهمت هيئة الصحة بدبي بمعدل 0.7 طبيب لكل 1000 من السكان، في حين بلغت حصة القطاع الصحي الخاص بمعدل 1.9 طبيب لكل 1000 من السكان.

وقد كان معدل أطباء الأسنان بإمارة دبي 0.8 لكل 1000 من السكان، كما كانت لهيئة التمريض 6 لكل 1000 من السكان.

تزايد عدد السكان بشكل مطرد خلال الأعوام السابقة، حيث بلغ عدد سكان إمارة دبي 2,269,420 لعام 2014، وبنسبة 75.5% للذكور. وقد كانت نسبة الأطفال (الفئة العمرية 0-14) 11.5%. ويتضح من البيانات الديموغرافية أن التركيبة السكانية يغلب عليها العنصر الذكري وخاصة الفئة العمرية (20-50)، والتي تمثل فئة القوى العاملة بنسبة 78.9% من إجمالي عدد السكان لهذا العام. هذا وقد بلغ معدل الزيادة الطبيعية 11.9%.

المواليد:

باعتبار أن معدل الخصوبة هو المحرك الرئيسي للنمو في جميع البلدان، فقد بلغ معدل الخصوبة في إمارة دبي هذا العام 2.1 طفل لكل امرأة في سن الخصوبة (الفئة العمرية 15-49)، حيث كان هذا المعدل 5.2 لكل امرأة مواطنة مقابل 1.7 لكل امرأة غير مواطنة.

وتجدر الإشارة إلى أن عدد المواليد في إمارة دبي لهذا العام هو 29,282 مولوداً حياً وبمعدل مواليد خام 12.9 لكل ألف من السكان بانخفاض طفيف (0.5) عنه في عام 2013 وقد يعزو هذا الانخفاض إلى عوامل إجتماعية منها على سبيل المثال الإقبال المتزايد على التعليم وزيادة فرص العمل للنساء.

الوفيات:

بلغ عدد الوفيات المسجلة في إمارة دبي 2,321 حالة وفاة وبمعدل وفيات خام 1.0 لكل ألف من السكان مقارنة بـ 1.1 لعام 2013، وقد بلغت نسبة وفيات فئة العمر 60 فأكثر 39.4% مقابل 8.9% لوفيات أقل من خمس سنوات.

وتجدر الإشارة إلى أن معدلات وفيات الرضع لعام 2014 قابلة للمقارنة مع الدول المتقدمة. حيث بلغ هذا المعدل 6.3 الوفيات وفيات لكل ألف مولود حي. كما أن معدل وفيات

من جهة أخرى فقد ارتفع عدد القوى العاملة لعام 2014 في هيئة الصحة بدبي بنسبة 4.4% عن عام 2013 نتيجة الزيادة الملموسة في وظائف الكادر الطبي. وتشير إلى أن أعلى نسبة من الأطباء في الهيئة كانت في مستشفى راشد (33.8%)، تليها مستشفى دبي (27.5%)، ثم مستشفى لطيفة (12.3%)، ثم مستشفى حتا (7.9%). وكان نصيب الرعاية الصحية الأولية من الأطباء ما نسبته 18.4% من الإجمالي.

ثالثاً: مراجعي العيادات الخارجية:

بلغ معدل الزيارات اليومية للعيادات الخارجية في إمارة دبي 15.8 لكل 1000 من السكان. حيث كان عدد مراجعي العيادات الخارجية في الإمارة 8,827,161 مراجعاً لعام 2014، وبمعدل نمو 0.5% عن عام 2013، وبمعدل نمو 78.8% عن عام 2008. ويمثل القطاع الصحي الخاص ثلاثة أرباع هذه الزيارات (75.4%)، في حين ساهمت هيئة الصحة بدبي بعدد 1,808,289 زيارة، أي حوالي خمس عدد الزيارات (20.5%)، الأمر الذي يدعم الهدف الإستراتيجي في تحقيق مساهمة كل من القطاع الصحي الخاص والقطاع الحكومي في تقديم الخدمات الصحية بالإمارة بنسب 70%، 30%.

ويشكل المواطنون (66%) من إجمالي عدد الزيارات بمستشفيات الهيئة، كما بلغت نسبة الإناء المترددات بين المواطنين 56.8%. وبدراسة توزيع مراجعي مرافق الهيئة يظهر أن حصة المستشفيات تبلغ 47.2% مقابل 52.8% للرعاية الصحية الأولية.

رابعاً: مرضى القسم الداخلي:

لغ عدد مرضى القسم الداخلي بإمارة دبي 256,249 مريضاً لعام 2014، من خلال 6 مستشفيات حكومية وعدد 25 مستشفى خاص وبنسبة زيادة قدرها 8.4% عن عام 2013. بمعدل خروج سنوي 112.9 لكل 1000 من السكان، ساهم القطاع الصحي الخاص فيها بثلاثي عدد المرضى (66%)، مقابل 31.4% مساهمة هيئة الصحة بدبي، حيث بلغ عدد المرضى الداخليين في هيئة الصحة 80,556 وبنسبة زيادة 2.5%.

وبدراسة خدمات مرضى القسم الداخلي، بلغ عدد الأسرة المتاحة بمستشفيات إمارة دبي 4169 سريراً وبمعدل سرير واحد لكل 544 من السكان.

كما بلغ معدل إشغال هذه الأسرة 53.6% على مستوى الإمارة، وكان معدل إشغال الأسرة في مستشفيات الهيئة

ومستشفيات القطاع الخاص 79% و49.2%، على التوالي. وقد بلغ معدل دوران الأسرة 53.7.

وقد كان المتوسط الشهري لحالات الدخول 21,354 حالة دخول بمعدل دخول 11 شخص من كل 100 من السكان بإمارة دبي، كما بلغ متوسط مدة الإقامة بمستشفيات إمارة دبي 3 أيام تقريباً حيث كان عدد أيام العلاج 815,412 يوماً وقد كان هذا المعدل خمسة أيام في مستشفيات هيئة الصحة.

خامساً: الأمراض المعدية:

بصفة عامه ارتفع معدل البلاغات للأمراض المعدية من 11,888 في عام 2013 إلى 13,197 لعام 2014 بنسبة 11%.

وقد بلغ معدل البلاغات للأمراض المعدية 5.8 لكل 1000 من السكان لعام 2014. وقد شكل المواطنين ما نسبته 7.3% من إجمالي حالات الأمراض المعدية المبلغ عنها. هذا وتمثل الفئة العاملة (الفئة العمرية 25-54) نسبة 53.8% من عبء المرض. ويتحمل الأطفال دون سن الخامسة 12.5% من عبء الأمراض المعدية والذي يتمثل معظمه في مرض الجديري المائي الذي يبلغ 23.4% من إجمالي الحالات المبلغه لعام 2014.

سادساً: مركز طب الأسنان-هيئة الصحة بدبي:

بلغ عدد مراجعي عيادات الأسنان التابعة لهيئة الصحة بدبي 187,311 مراجعاً خلال عام 2014، كانت نسبة المواطنين منهم 89.9% والوافدين 10.1%، كما بلغت نسبة الإناء 58.1% من إجمالي عدد المراجعين.

وقد بلغ عدد علاجات طب الأسنان 225,001 علاجاً من خلال 19 عيادة أسنان تحتوي على 68 كرسي علاجياً.

سابعاً: العمليات - هيئة الصحة بدبي:

تم إجراء 26,536 عملية جراحية بمستشفيات الهيئة هذا العام بمتوسط 2,211 عملية شهرياً وقد بلغت العمليات الكبرى منها 13,650 عملية جراحية بنسبة 51.4%، كما كان نصيب مستشفيات راشد ودبي ولطيفة وحتا منها 29.5%، 37.8%، 30.1%، 2.6%، على التوالي. وقد سجلت العمليات هذا العام زيادة بمعدل 13.4% عن العام الماضي. وبدراسة العمليات حسب التخصصات المختلفة، كان في مقدمة التخصصات جراحة النساء والولادة بنسبة 22.3%، تليها الكسور وجراحة العظام (19%)، ثم الجراحة العامة بنسبة 13.7%.

ثامناً: فحوصات اللياقة الطبية - هيئة الصحة بدبي:

بلغ عدد فحوصات اللياقة الطبية 1,698,140 فحصاً خلال عام 2014 من خلال 17 مركز، بنقص قدره -2% عن عام 2013.

وقد تم إجراء نصف هذه الفحوصات (49.9%) في مركز المحيصنه ولكن بنسبة نقص بلغت (-9.0%) عن العام الماضي

تاسعاً: المعالجون في الخارج من خلال هيئة الصحة بدبي:

بلغ عدد المرضى المعالجين بالخارج 2,717 مريضاً خلال عام 2014، كما بلغت التكاليف الإجمالية للعلاج في الخارج 439 مليون درهم. وقد تصدرت ألمانيا أعلى نسبة من عدد المرضى (46.4%)، تليها المملكة المتحدة (28.2%) ثم الولايات المتحدة (9.1%).

وقد شكلت أمراض الأورام أكثر من خمس عدد المرضى (15.9%)، يليها الأعصاب وجراحة الأعصاب (14.7%)، ثم جراحة العظام، أمراض القلب وجراحة القلب بنسب 14.1% و5.9% من الحالات المعالجة بالخارج علي التوالي.

هذا وقد بلغ متوسط تكلفة المريض الواحد 162 ألف درهم تقريباً، حيث وصل هذا المتوسط في المملكة المتحدة 380 وفي ألمانيا 171 وفي أمريكا 100 ألف درهم.

EXPLANATION & COMMENTS

INTRODUCTION:

Healthcare Information Analysis is an essential tool to improve any healthcare ecosystem. It provides specific health information to policy and strategy makers, researchers and the general public.

The aim from the Dubai Health Annual Statistical Report 2014 is to present statistical information about healthcare in Dubai and to illustrate the health indicators related to governmental and private sectors in Dubai. It informs stakeholders and decision makers about the progress in the healthcare services delivered in general. It also updates policy makers with the current status of the health interventions and programs applied in the Emirate. The information presented in this report will be used for policies and strategies formulation, for updating healthcare planning and for continuous monitoring of the population health status.

I. POPULATION & VITALSTATISTICS:

The population has been growing steadily in the previous years.

Dubai Emirate had a total of **2,269,420** residents in 2014, of which 75.5% were males and 11.5% were children in age group of 0-14 years.

Demographic data revealed the distinguished population structure of the Emirate, as 78.9% of the total population is made of males in the working age category of 20 to 50 years. The rate of natural increase for the year 2014 showed decline than that of 2013 (12.3 & 11.9, respectively).

BIRTHS

The Total Fertility Rate (TFR) is the main driver for growth for any country. In 2013, TFR was **2.1 children** per woman in the age group 15-49 years. It was 5.2 per woman for nationals (that correlates with the Emirate goals) compared to 1.7 for non-national women.

A total of **29,282 live births** were born in Dubai during 2014, making a Crude Birth Rate (CBR) of 12.9 per 1000 population. A minor decline has been noticed in the CBR from 2013 to 2014 (0.5).

Declining birth rates are attributed to urbanization, changing attitudes about family size, and increased education and work opportunities for women.

DEATHS

During 2014, the number of registered deaths in Dubai were **2,321**, with a Crude Mortality Rate of **1.0** per 1000 population (compared to 1.1 in 2013).

Mortality rates have also declined steadily over the past years. Deaths to the elderly group (60 years and above) accounted for 39.4% of the total deaths, while under-five deaths accounted for only 8.9% of the whole deaths, which gives an impression of quality health services for maternal & child care in Dubai.

Infant mortality is now comparable with other developed countries as it reached **6.3 per** 1,000 live births. Under-five mortality rate (U5M) has been decreasing steadily over the past years in Dubai (a decline in U5M of 12.7% was achieved as compared to that rate of 2010). However, it showed a minor increase in 2013 (7.07) due to the increase in neonatal deaths. The 2011 rate was **7.6**, while a rate of 7.04 deaths per 1000 live births was achieved in 2014.

In 2014, causes originating in the perinatal period and prematurity & low birth weight contributed to the highest number of U5M, accounting for 21.8% of this age group deaths.

Event of perinatal period, congenital anomalies and diseases of the cardiovascular system were the second to the fourth highest causes of under-five deaths with 14.6%, 13.6% & 6.8%, respectively.

In general, diseases in the cardiovascular and circulatory systems were the leading causes of all deaths in 2014 (caused 32.8% of all deaths in the hospital of Dubai emirate). Among the top leading causes of deaths, cancer came as the second highest cause of death accounting for 16.4%, while diseases of the respiratory system ranked as the third leading cause (12.5%) of death in 2014. Events at the perinatal period and Injuries ranked as the fourth & fifth highest causes of deaths with 7.7% & 6%, respectively.

II. DOCTORS & MANPOWE :

There is a significant growth in the number of physicians and manpower. The registered physicians in Dubai were **6,781** for the year of 2014, with an increase of 63.6% than that of 2008. A slight decrease of the rate of **physicians per 1000 population has been done in 2014**. It accounted for **3.0, compared to the 3.03 rate of 2013**. The share of Dubai Health Authority was **0.6 physicians per 1000 population**, while the share of private was **1.9 physicians per 1000 population**. The rate of **dentists was 0.8 per 1000 population**, while it was **6.0 for nurses**.

Meanwhile, the manpower in DHA has been risen by **4.4%** than that of 2013, due to the major increase in the medical staff. The Physicians distributed as 33.8% in Rashid Hospital, 27.5% in Dubai Hospital, and 12.3% for Latifa Hospital 7.9% in Hatta Hospital. Primary Health Care Physicians constituted 18.4% of the total physicians in DHA.

III. OUT-PATIENTS :

Demand for health services grew at a higher rate in 2011, 2012, 2013 & 2014 following little growth during 2010. This was driven by a significant increase in Outpatient encounter. A total of **8,827,161** outpatients visits were recorded during the year of 2014, with a 0.5% increase than that of 2013. The rate of daily visits in Dubai was 15.7 visits/1000 population. The Private Health Sector (PHS) represented about three-quarters of these visits (75.4%), while the share of Dubai Health

Authority was near to one quarter (20.5%). This put the health services provision closer to the Dubai health strategic goals of achieving the 30% Vs. 70% share for the government and the private sectors, respectively.

Nationals constituted 66% of all outpatients encounters, of which female nationals accounted to 56.8% of the total National attendees.

Studying the distribution of DHA attendance showed that the share of hospitals was 47.2%, meanwhile the remaining 52.8% was shared by PHC of the total attendance.

IV. IN-PATIENTS:

The number of inpatients in Dubai was **256,249** in 2014, provided through 25 private and 6 governmental hospitals, with an increase of 8.4% in inpatients than that of 2013. The annual discharge rate was **112.9** per 1000/ population. The share of PVT in providing inpatient services was near to two-thirds (66%), while Dubai Health Authority share was 31.4%, which put the health services provision closer to the Dubai health strategic goals of achieving the 30% share for the government sector against 70% for the private sector.

Total inpatients visits in DHA increased by 2.5% than it was in 2012.

By studying inpatients services, the number of hospital beds in Emirate of Dubai was 4,169 beds, with about one bed for every 544 of population.

The total Bed Occupancy Rate (BOR) for the Emirate was **53.6%**. In DHA & PVT hospitals, 79% & 49.2% were achieved in 2014, which is near to the optimal BOR of 75%. These figures indicate the presence of oversupply in beds as the bed occupancy for the Emirate greatly falls under optimal (75%).

The turnover rate was **53.7** for all the health sectors; meanwhile, it was 57.3 in DHA hospitals.

Meanwhile, the monthly average admissions were **21,354** patients, with 11 patients per 100 populations. The average length of stay in Dubai was **3 days**, while it was 5 in DHA hospitals. The number of patients' days of care was **815,412**, with a (-2.2%) decrease than total days of care in 2013.

V. INFECTIOUS DISEASES :

The overall notification rate appears to have increased by 11% from 11,888 in 2013 to **13,197 in 2014**.

The rate of communicable diseases notified in Dubai in 2014 was **5.8 per 1000 of the total population**.

The low incidence rate, of communicable diseases in Dubai, reflects the success of the ongoing efforts to improve prevention, early detection, and management of sporadic outbreaks that might rise throughout the year.

UAE Nationals account for only **7.3%** of the total communicable diseases notified during 2014. More than half of the notifications (53.8%) were made by population in the working age group of 25 to 54 years. Under-five children bore 12.5% of the total communicable disease burden in 2014. As Chickenpox continues to make the bulk of notified diseases annually accounting to 23.4% of all notifications in 2014, it comes as the most frequent notification among different age groups.

VI. DHA DENTAL CENTER :

The total number of attendees in DHA dental clinics was **187, 311 patients**, during the year of 2014. The percentage of nationals was 89.9% of total with females constituted around 58.1% of the total.

The Dental treatments of 2014 were 225,001 treatments, provided through 19 Dental Clinics and 68 chairs.

VII. SURGICAL OPERATIONS :

The number of surgical operations performed in DHA hospitals during 2014 was **26,536**, with an average of 2,211 monthly operations. Major operations amounted to 51.4%. Rashid, Dubai & Latifa, Hatta Hospitals accounted for 29.5%, 37.8%, 30.1% and 2.6% of the total operations, respectively. There is an increase in operations during the current year (13.4%). Major specialties were Obst. & Gynecology, (22.3%) Orthopedic surgery (19%) and General Surgery (13.7%).

VIII. DHA MEDICAL FITNESS :

The Medical fitness performed **1,698,140** investigations during the year 2014, performed through 17 centers. It amounted for -2% decrease than that of 2013. Have of these investigations performed in Al Muenhessna (49.9) with a decline of (-9.0) than that of 2013.

IX. DHA OVERSEAS PATIENTS :

The number of overseas patients was **2,717** during the year of 2013. German sought for overseas treatments by the highest proportion of patients (46.4%), followed by UK (28.2%), then USA (9.1%).

In the first place, Oncology Treatments were sought by (15.9%) of the total overseas patients. After that, Neurosurgeries, Orthopedic, and Cardio-Surgeries were responsible for 14.7%, 14.1% and 5.9% of cases treated overseas, respectively.

The total Expenditures of overseas treatments was 439 million ED. The average cost was 162 thousand Dirhams per patient; it was 380 in UK, 171 thousand Dirhams in Germany and 100 in USA.



CHAPTER ONE
Vital Statistics
In Dubai

الباب الأول
الإحصاءات الحيوية
في إمارة دبي

سكان إمارة دبي حسب الجنس والفئات العمرية لعام 2014

DUBAI POPULATION BY SEX & AGE GROUPS FOR THE YEAR OF 2014

جدول (1)

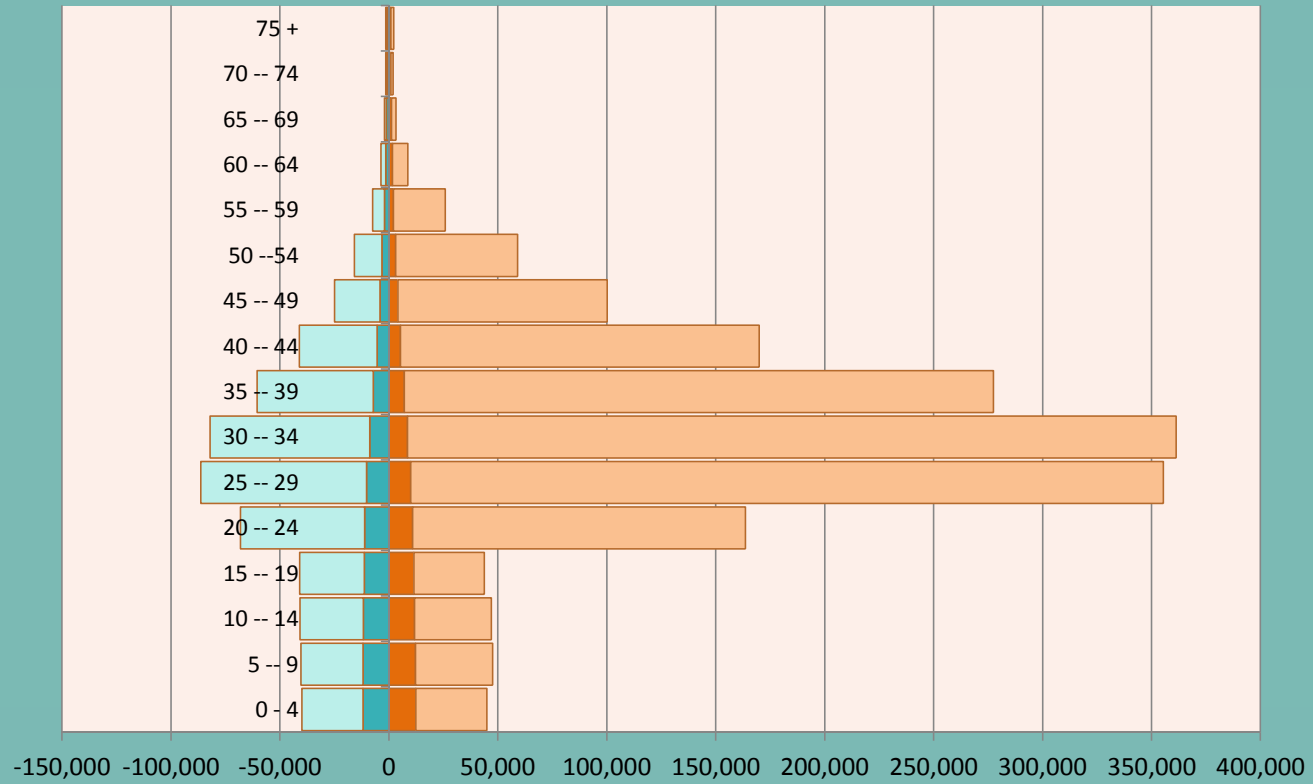
| SEX AGE GROUP | ذكور MALE | إناث FEMALE | المجموع TOTAL | النسبة المئوية % | الجنس فئات العمر |
|------------------|------------------|----------------|------------------|------------------------|---------------------|
| 0 - 4 | 45,028 | 39,877 | 84,905 | 3.7 | 4 -- 0 |
| 5 -- 9 | 47,599 | 40,337 | 87,936 | 3.9 | 9 -- 5 |
| 10 -- 14 | 47,023 | 40,714 | 87,737 | 3.8 | 14 -- 10 |
| 15 -- 19 | 43,855 | 40,892 | 84,747 | 3.7 | 19 -- 15 |
| 20 -- 24 | 163,668 | 68,035 | 231,703 | 10.2 | 24 -- 20 |
| 25 -- 29 | 355,429 | 86,369 | 441,798 | 19.5 | 29 -- 25 |
| 30 -- 34 | 361,302 | 82,097 | 443,399 | 19.6 | 34 -- 30 |
| 35 -- 39 | 277,512 | 60,499 | 338,011 | 14.9 | 39 -- 35 |
| 40 -- 44 | 169,967 | 41,067 | 211,034 | 9.3 | 44 -- 40 |
| 45 -- 49 | 100,261 | 24,898 | 125,159 | 5.5 | 49 -- 45 |
| 50 --54 | 59,116 | 15,814 | 74,930 | 3.3 | 54 --50 |
| 55 -- 59 | 25,856 | 7,490 | 33,346 | 1.5 | 59 -- 55 |
| 60 -- 64 | 8,677 | 3,679 | 12,356 | 0.5 | 64 -- 60 |
| 65 -- 69 | 3,225 | 2,089 | 5,314 | 0.2 | 69 -- 65 |
| 70 -- 74 | 1,884 | 1,453 | 3,337 | 0.1 | 74 -- 70 |
| 75 + | 2,223 | 1,485 | 3,708 | 0.2 | 75 فأكثر |
| TOTAL | 1,639,415 | 519,325 | 2,158,740 | 100 | TOTAL |

SOURCE : DUBAI STATISTICS CENTRE

المصدر : مركز دبي للإحصاء

سكان إمارة دبي في منتصف عام 2014
DUBAI POPULATION MID 2014

AGE GROUP



■ NATIONAL MALES

■ NON-NATIONAL MALES

■ NATIONAL FEMALES

■ NON-NATIONAL FEMALES

مؤشرات الإحصاءات الحيوية لإمارة دبي للأعوام 2010 - 2014

VITAL INDICATORS IN DUBAI FOR THE YEARS 2010 - 2014

جدول (2) TABLE

| DETAILS | 2010 | 2011 | 2012 | 2013 | 2014 | التفاصيل |
|---|-----------|-----------|-----------|-----------|-----------|---|
| DEMOGRAPHIC INDICATORS | | | | | | المؤشرات الديموغرافية |
| POPULATION | 1,905,476 | 1,953,311 | 2,053,600 | 2,158,740 | 2,269,420 | السكان |
| LIFE EXPECTANCY RATE | 75.9 | 74.6 | 75.6 | 75.6 | 76.7 | معدل العمر المتوقع عند الولادة |
| MALE LIFE EXPECTANCY RATE | 74.6 | 73.0 | 74.2 | 74.3 | 76.0 | معدل العمر المتوقع عند الولادة للذكور |
| FEMALE LIFE EXPECTANCY RATE | 77.3 | 76.4 | 77.2 | 77.3 | 77.4 | معدل العمر المتوقع عند الولادة للإناث |
| NATURAL INCREASE | 12.70 | 12.36 | 12.51 | 12.30 | 11.88 | الزيادة الطبيعية |
| CRUDE BIRTH RATE | 13.70 | 13.36 | 13.55 | 13.36 | 12.90 | معدل المواليد الخام |
| STILL-BIRTH RATE | 5.88 | 5.90 | 5.08 | 4.93 | 5.40 | معدل المواليد موتى |
| FOR NATIONALS | 6.62 | 6.01 | 6.38 | 6.81 | 6.72 | للمواطنين |
| FOR NON-NATIONALS | 5.48 | 5.85 | 4.47 | 4.11 | 4.85 | لغير المواطنين |
| FERTILITY RATE | - | 2.3 | 2.3 | 2.1 | 2.1 | معدل الخصوبة العام |
| FOR NATIONALS | - | 5.7 | 5.4 | 5.2 | 5.2 | للمواطنين |
| FOR NON-NATIONALS | - | 1.7 | 1.8 | 1.7 | 1.7 | لغير المواطنين |
| CRUDE MORTALITY RATE | 1.00 | 1.00 | 1.04 | 1.07 | 1.02 | معدل الوفيات الخام |
| MATERNAL MORTALITY RATE | 7.68 | 3.83 | 3.59 | 3.47 | - | معدل وفيات الأمهات |
| PERINATAL MORTALITY RATE | 10.67 | 8.27 | 7.76 | 7.52 | 9.04 | معدل وفيات ما حول الولادة |
| NEONATAL MORTALITY RATE | 5.83 | 3.95 | 3.36 | 4.19 | 4.75 | معدل وفيات حديثي الولادة |
| INFANT MORTALITY RATE | 7.18 | 6.32 | 5.03 | 6.24 | 6.32 | معدل وفيات الرضع |
| CHILD MORTALITY RATE /1000 LIVEBIRTH | 8.06 | 7.59 | 6.18 | 7.07 | 7.04 | معدل وفيات تحت 5 سنوات لكل الف مولود حي |
| CHILD MORTALITY RATE /1000 POPUL.BELOW 5 | 2.93 | 2.72 | 2.28 | 2.47 | 2.43 | معدل وفيات تحت 5 سنوات لكل الف طفل أقل من 5 سنوات |
| LEADING CAUSE OF DEATH RATE (1000 POPULATION) | | | | | | أهم الأسباب المؤدية الى الوفاة (1000) من السكان |
| DISEASES OF CIRCULATORY Sys. | 0.17 | 0.16 | 0.17 | 0.19 | 0.19 | أمراض الجهاز الدوري |
| NEOPLASMS | 0.08 | 0.07 | 0.09 | 0.13 | 0.10 | السرطانات |
| SEPTICEMIA | 0.08 | 0.08 | 0.07 | 0.01 | 0.01 | التسمم الدموي |
| PERINATAL PERIOD | 0.06 | 0.04 | 0.05 | 0.05 | 0.05 | حالات ما حول الولادة |
| DISEASES OF THE RESPIRATORY Sys | 0.05 | 0.06 | 0.06 | 0.08 | 0.07 | أمراض الجهاز التنفسي |
| INJURIES | 0.05 | 0.04 | 0.03 | 0.04 | 0.04 | إجمالي الإصابات |
| INTRACRANIAL INJURIES | 0.03 | 0.02 | 0.02 | 0.02 | 0.02 | إصابات داخل الجمجمة |

2014 إلى 2007 معدلات وفيات الأطفال دون الخامسة في دبي خلال
TREND OF UNDER FIVE MORTALITY IN DUBAI FOR THE YEARS 2007 - 2014



مؤشرات أداء الخدمات الصحية في إمارة دبي للأعوام 2010 - 2014

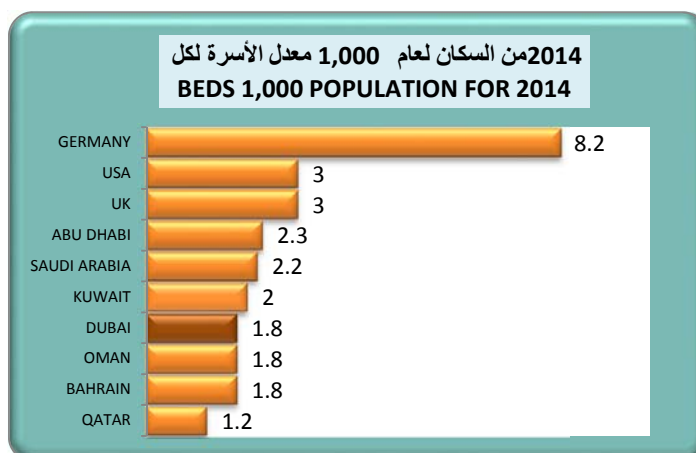
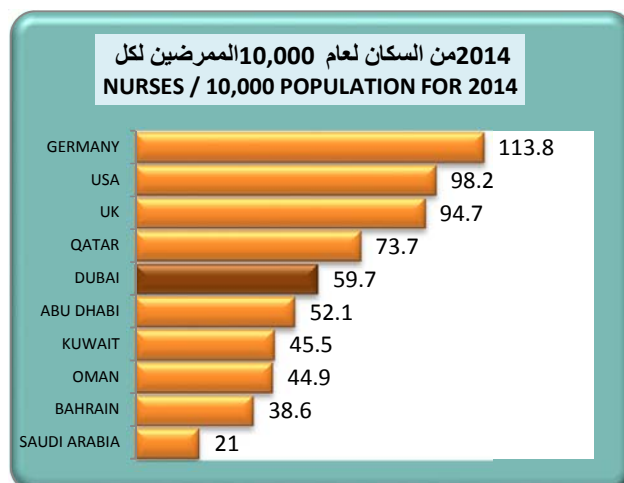
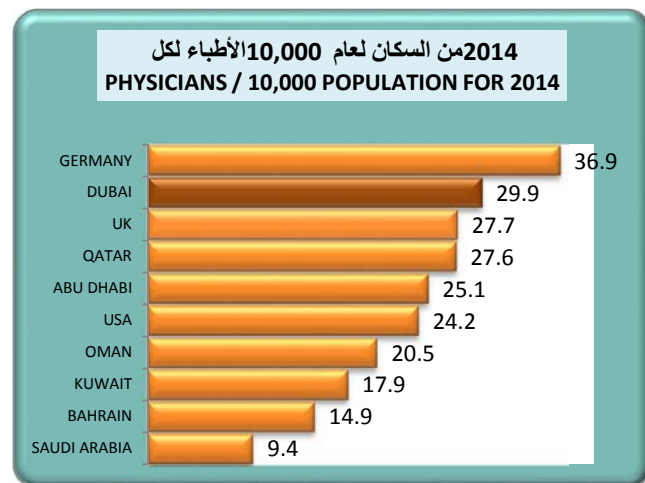
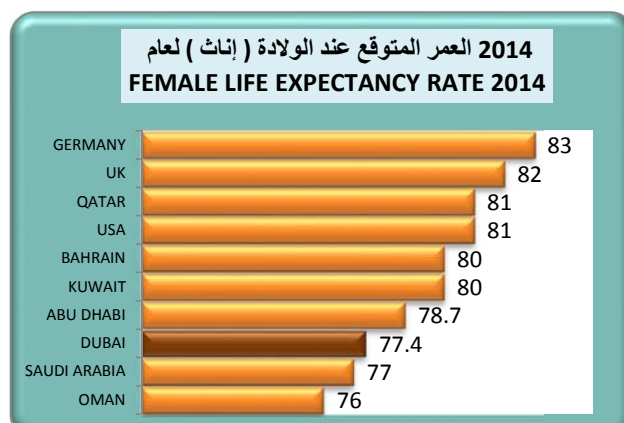
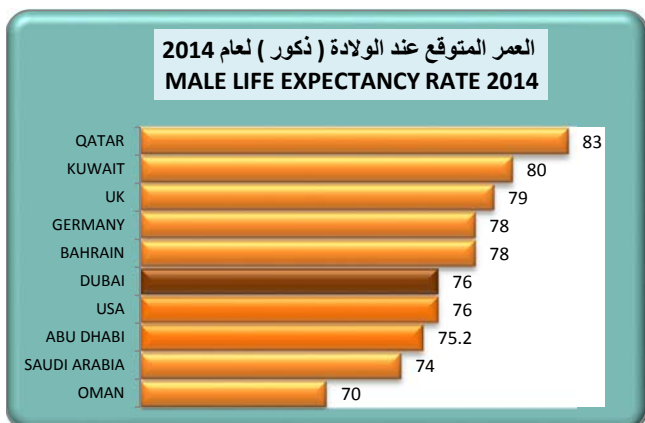

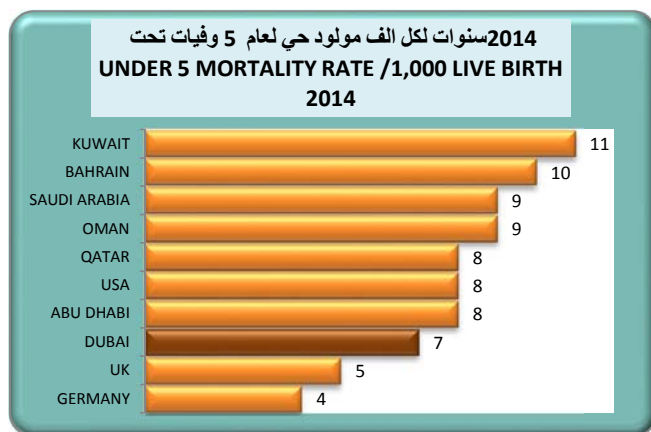
HEALTH SERVICES PERFORMANCE INDICATORS IN DUBAI FOR THE YEARS 2010 - 2014

جدول (3) TABLE

| DETAILS | 2010 | 2011 | 2012 | 2013 | 2014 | التفاصيل |
|--------------------------------------|-----------|-----------|-----------|-----------|-----------|--|
| POPULATION | 1,905,476 | 1,953,311 | 2,053,600 | 2,158,740 | 2,269,420 | السكان |
| PHYSICIANS / 1000 POPULATION | 2.5 | 2.9 | 2.7 | 3.0 | 3.0 | معدل الأطباء لكل 1000 من السكان |
| DENTISTS / 1000 POPULATION | 0.6 | 0.7 | 0.7 | 0.8 | 0.8 | معدل أطباء الأسنان لكل 1000 من السكان |
| NURSES/ 1000 POPULATION | 4.9 | 5.3 | 5.5 | 6.1 | 6.0 | معدل الممرضين لكل 1000 من السكان |
| NO.OF DAILY VISITS / 1000 POPULATION | 11.15 | 13.77 | 15.54 | 16.47 | 15.75 | عدد الزيارات اليومية لكل 1000 من السكان |
| NO.OF VISITS / POPULATION | 2.75 | 3.40 | 3.84 | 4.07 | 3.89 | عدد الزيارات لكل شخص |
| ANNUAL DISCHARGES / 1000 POPULATION | 93.91 | 93.91 | 105.20 | 109.48 | 112.91 | معدل خروج المستشفيات السنوي لكل 1000 من السكان |
| NO.OF BEDS / 1000 POPULATION | 1.9 | 1.9 | 1.9 | 1.9 | 1.8 | معدل الأسرة للسكان |
| PHYSICIANS/ BED | 0.76 | 0.67 | 0.66 | 0.62 | 0.61 | معدل الأطباء للأسرة |
| NURSES/ BED | 0.39 | 0.36 | 0.34 | 0.31 | 0.31 | معدل الممرضين للأسرة |

KEY INDICATORS

المؤشرات الرئيسية



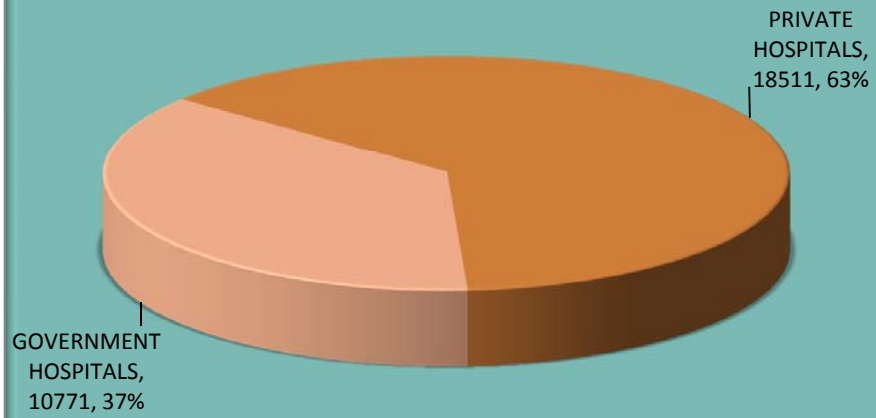
المواليد (أحياء و أموات) بإمارة دبي حسب فئات الجنسية والجنس والقطاع لعام 2014

LIVE & STILL-BIRTHS IN DUBAI BY NATIONALITY GROUPS , SEX & SECTOR FOR THE YEAR OF 2014

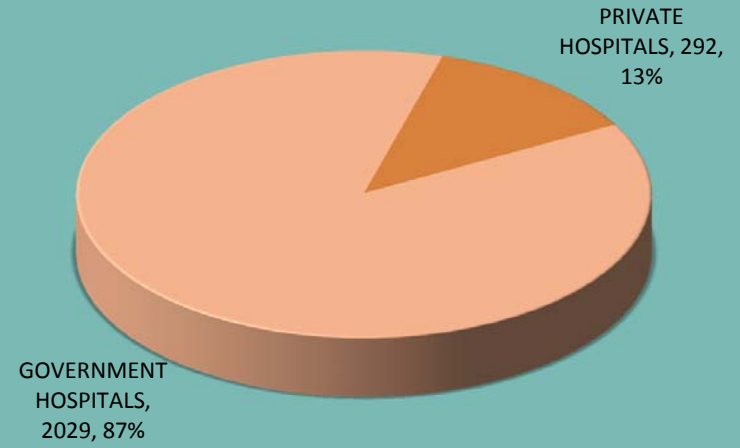
جدول (4)

| NEW-BORNS | LIVE-BIRTHS المواليد أحياء | | | | | | | | | | | | | | STILL-BIRTHS المواليد أموات | | | | | | | | | | | | | | المواليد | | |
|---------------|----------------------------|-----------|---------------------|------------|--------------------|-----------|------------|-----------------------|-----------|---------------------|------------|----------|-----------|---------------------|-----------------------------|----------|-----------|---------------------|--------------------|----------|-----------|-----------------------|----------|-----------|---------------------|------------|----------|-----------|----------|---------------------|---------|
| | هيئة صحة دبي | | | | وزارة الصحة | | | القطاع الصحي الخاص | | | | المجموع | | | هيئة صحة دبي | | | | وزارة الصحة | | | القطاع الصحي الخاص | | | | المجموع | | | | المستشفى | |
| | DUBAI HEALTH AUTHORITY | | | | MINISTRY OF HEALTH | | | PRIVATE HEALTH SECTOR | | | | TOTAL | | | DUBAI HEALTH AUTHORITY | | | | MINISTRY OF HEALTH | | | PRIVATE HEALTH SECTOR | | | | TOTAL | | | | | الجنس |
| | ذكر M | انثى F | غير مبين Ambi | مجموع T | ذكر M | انثى F | مجموع T | ذكر M | انثى F | غير مبين Ambi | مجموع T | ذكر M | انثى F | غير مبين Ambi | مجموع T | ذكر M | انثى F | غير مبين Ambi | مجموع T | ذكر M | انثى F | مجموع T | ذكر M | انثى F | غير مبين Ambi | مجموع T | ذكر M | انثى F | | غير مبين Ambi | |
| NATIONALS | 3,057 | 2,865 | 4 | 5,926 | 61 | 75 | 136 | 1,285 | 1,232 | 0 | 2,517 | 4,403 | 4,172 | 4 | 8,579 | 22 | 27 | 0 | 49 | 0 | 1 | 1 | 2 | 5 | 1 | 8 | 24 | 33 | 1 | 58 | مواطنون |
| NON-NATIONALS | 1,666 | 1,795 | 1 | 3,462 | 655 | 592 | 1,247 | 8,284 | 7,710 | 0 | 15,994 | 10,605 | 10,097 | 1 | 20,703 | 12 | 23 | 1 | 36 | 2 | 2 | 4 | 24 | 36 | 1 | 61 | 38 | 61 | 2 | 101 | وافدون |
| TOTAL | 4,723 | 4,660 | 5 | 9,388 | 716 | 667 | 1,383 | 9,569 | 8,942 | 0 | 18,511 | 15,008 | 14,269 | 5 | 29,282 | 34 | 50 | 1 | 85 | 2 | 3 | 5 | 26 | 41 | 2 | 69 | 62 | 94 | 3 | 159 | المجموع |

المواليد في دبي حسب القطاع لعام 2014
BIRTHS IN DUBAI BY SECTOR FOR 2014



الوفيات في دبي حسب القطاع لعام 2014
DEATHS IN DUBAI BY SECTOR FOR 2014



المواليد والوفيات في إمارة دبي للأعوام 2012 - 2014

BIRTHS & DEATHS IN DUBAI FOR THE YEARS 2012 - 2014

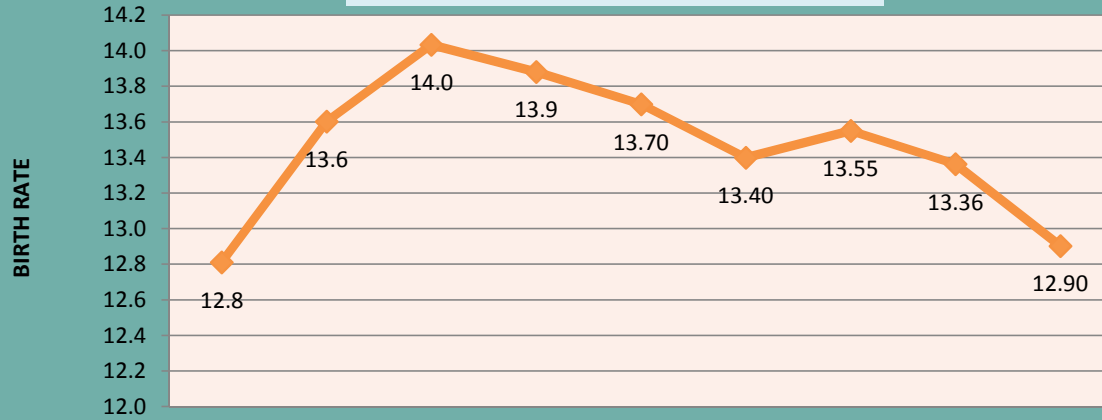
جدول (5) TABLE

| BIRTH & DEATH | | 2012 | | 2013 | | 2014 | | المواليد والوفيات | |
|---------------|------------------|--------|-------|--------|-------|--------|-------|-------------------|----------|
| | | العدد | % | العدد | % | العدد | % | | |
| BIRTHS | INSIDE HOSPITALS | 27,908 | 99.77 | 28,938 | 99.77 | 29,358 | 99.72 | داخل المستشفيات | المواليد |
| | OUT- HOSPITALS | 10 | 0.04 | 19 | 0.07 | 25 | 2w | خارج المستشفيات | |
| | * ABROAD | 53 | 0.19 | 47 | 0.16 | 58 | 0.20 | خارج الدولة * | |
| TOTAL BIRTHS | | 27,971 | 100 | 29,004 | 100 | 29,441 | 100 | إجمالي المواليد | |
| DEATHS | INSIDE HOSPITALS | 1,207 | 56 | 1,389 | 57 | 1,303 | 56.14 | داخل المستشفيات | الوفيات |
| | OUT- HOSPITALS | 896 | 41 | 886 | 42 | 982 | 42.31 | خارج المستشفيات | |
| | * ABROAD | 31 | 3 | 30 | 1 | 36 | 1.55 | خارج الدولة * | |
| TOTAL DEATHS | | 2,134 | 100 | 2,305 | 100 | 2,321 | 100 | إجمالي الوفيات | |

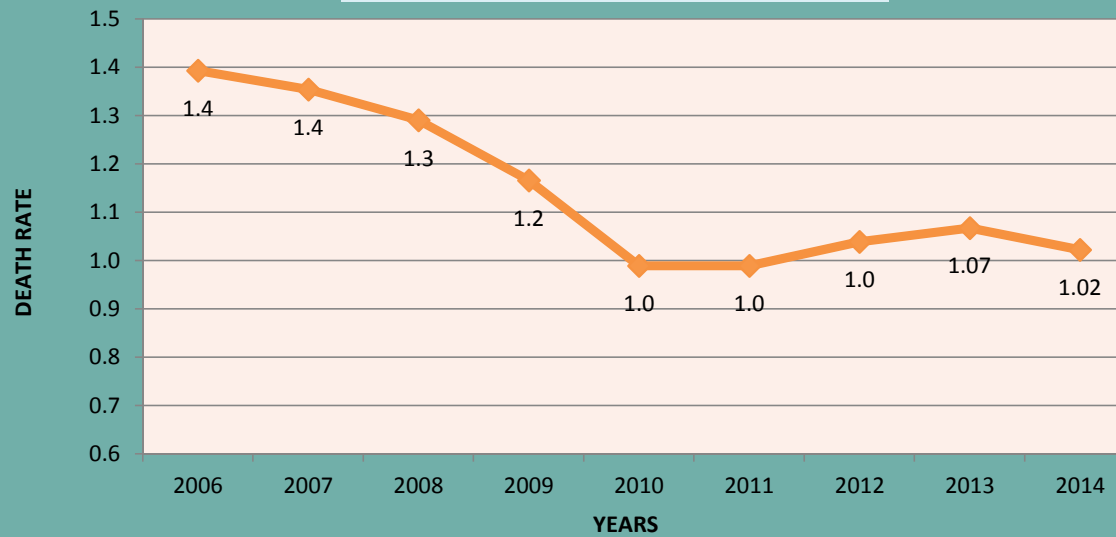
* NATIONALS ONLY

* للمواطنين فقط

معدل المواليد الخام 2014 - 2006
CRUDE BIRTH RATE 2006 - 2014



معدل الوفيات الخام 2014 - 2006
CRUDE DEATH RATE 2006 - 2014



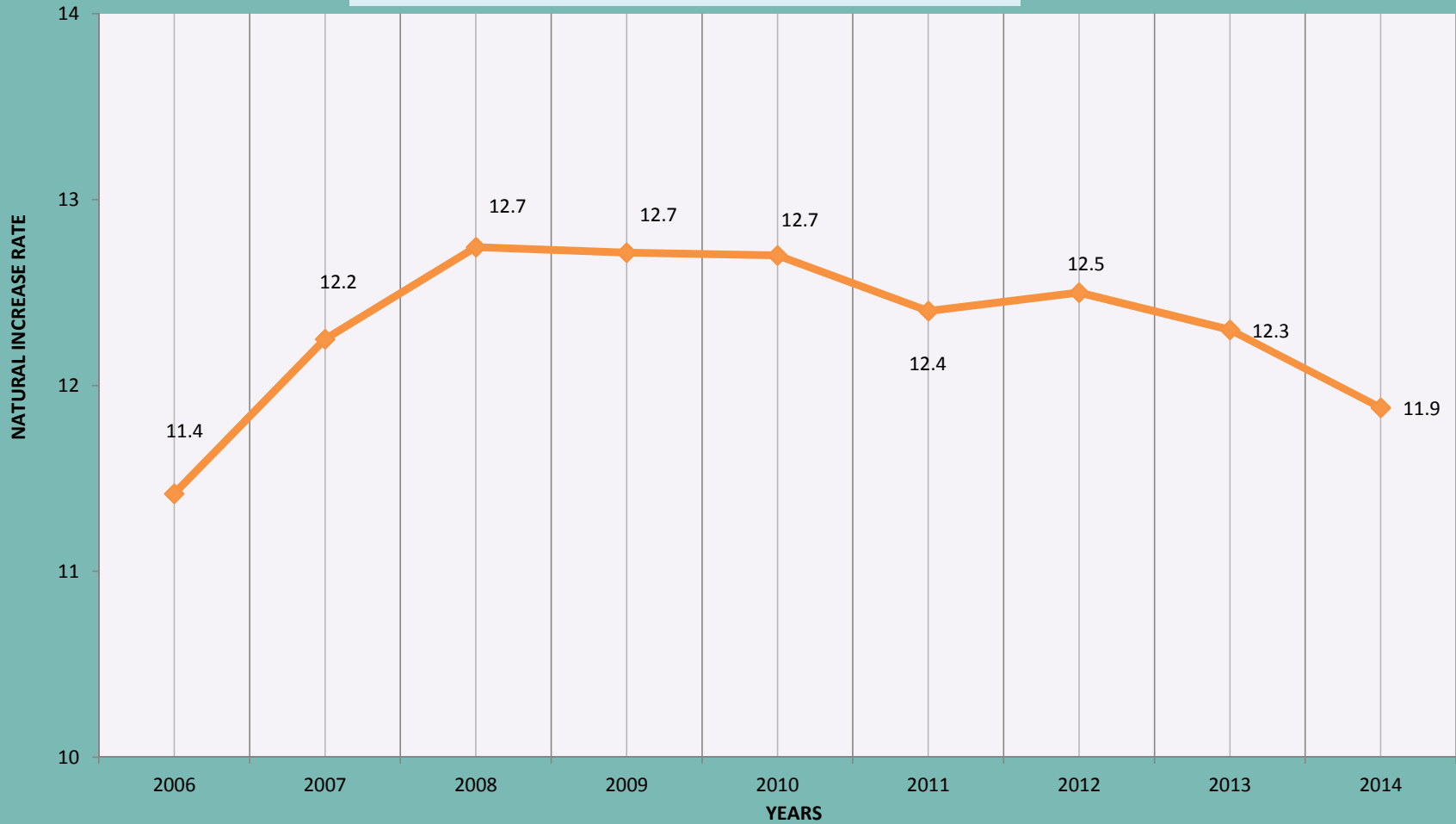
المواليد الأحياء والوفيات والزيادة الطبيعية بإمارة دبي حسب الجنسية والجنس لعامي 2011 - 2014

LIVE-BIRTHS, DEATHS & NATURAL INCREASE BY NATIONALITY & SEX IN DUBAI FOR THE YEARS 2011 - 2014

جدول (6) TABLE

| YEARS & GENDER DETAILS & NATIONALITY | | 2011 | | | 2012 | | | 2013 | | | 2014 | | | السنوات والجنس التفاصيل والجنسية | |
|---|------------------|-----------|-----------|--------------|-----------|-----------|--------------|-----------|-----------|--------------|-----------|-----------|--------------|-------------------------------------|-------------|
| | | ذكور M | إناث F | المجموع T | ذكور M | إناث F | المجموع T | ذكور M | إناث F | المجموع T | ذكور M | إناث F | المجموع T | | |
| NATIONALS | LIVE BIRTHS | 4,499 | 4,265 | 8,764 | 4,447 | 4,431 | 8,878 | 4,442 | 4,308 | 8,750 | 4,405 | 4,174 | 8,579 | مواليد أحياء | مواطنون |
| | DEATHS | 320 | 213 | 533 | 317 | 221 | 538 | 339 | 241 | 580 | 290 | 227 | 517 | وفيات | |
| | NATURAL INCREASE | 4,179 | 4,052 | 8,231 | 4,130 | 4,210 | 8,340 | 4,103 | 4,067 | 8,170 | 4,115 | 3,947 | 8,062 | زيادة طبيعية | |
| NON-NATIONALS | LIVE BIRTHS | 8,796 | 8,536 | 17,332 | 9,596 | 9,355 | 18,951 | 10,451 | 9,648 | 20,099 | 10,605 | 10,098 | 20,703 | مواليد أحياء | غير مواطنين |
| | DEATHS | 1,082 | 342 | 1,424 | 1,231 | 365 | 1,596 | 1,282 | 443 | 1,725 | 1,383 | 421 | 1,804 | وفيات | |
| | NATURAL INCREASE | 7,714 | 8,194 | 15,908 | 8,365 | 8,990 | 17,355 | 9,169 | 9,205 | 18,374 | 9,222 | 9,677 | 18,899 | زيادة طبيعية | |
| TOTAL | LIVE BIRTHS | 13,279 | 12,772 | 26,051 | 13,295 | 12,801 | 27,829 | 14,893 | 13,956 | 28,849 | 15,010 | 14,272 | 29,282 | مواليد أحياء | المجموع |
| | DEATHS | 1,369 | 539 | 1,908 | 1,402 | 555 | 1,957 | 1,621 | 684 | 2,305 | 1,673 | 648 | 2,321 | وفيات | |
| | NATURAL INCREASE | 11,910 | 12,233 | 24,143 | 11,893 | 12,246 | 24,139 | 13,272 | 13,272 | 26,544 | 13,337 | 13,624 | 26,961 | زيادة طبيعية | |

2014 إلى 2006 معدل الزيادة الطبيعية لسكان دبي للأعوام
POPULATION NATURAL INCREASE RATE 2006 TO 2014



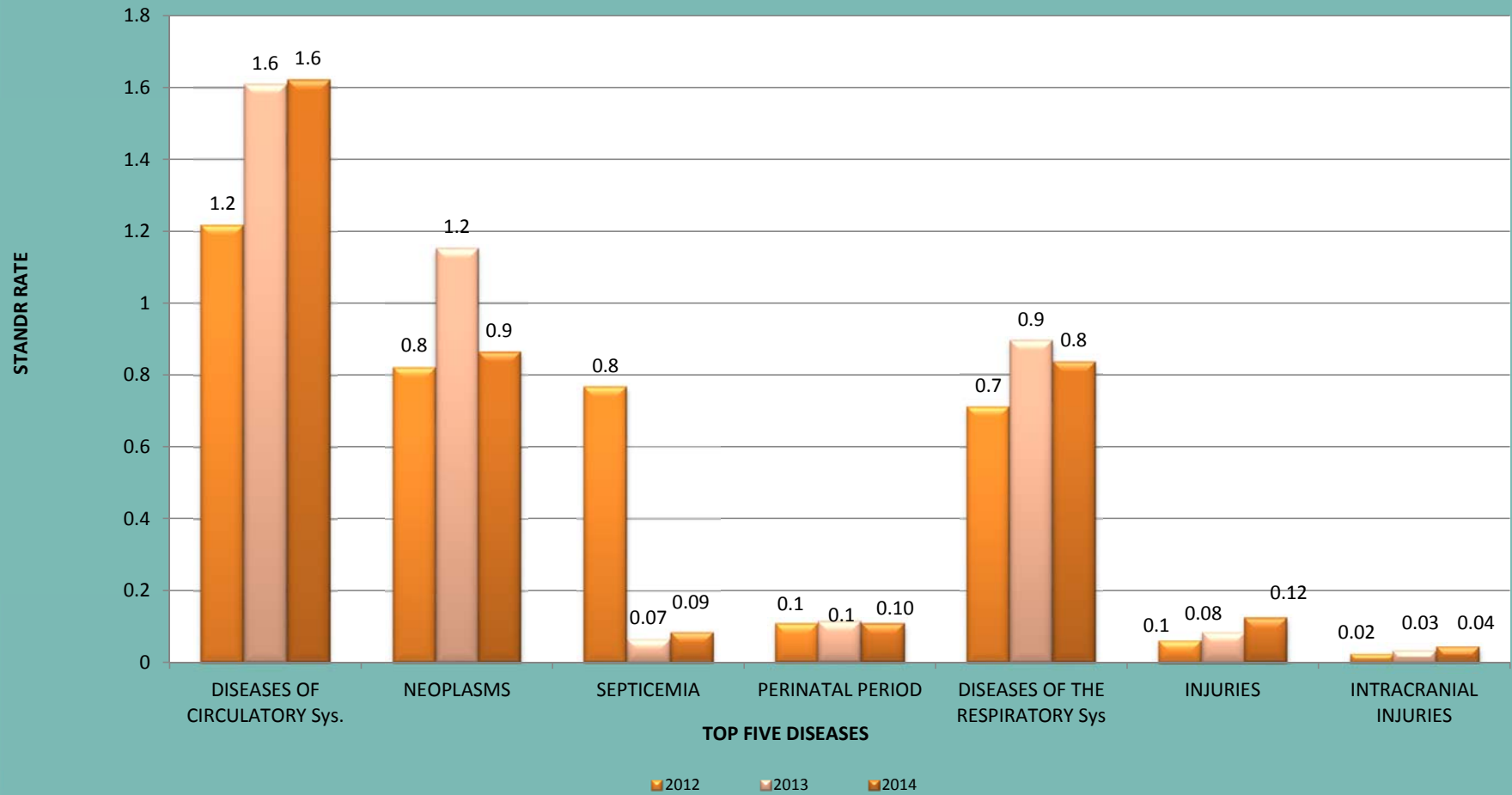
معدلات الوفاة المعيارية لأسباب الوفاة الرئيسية للأعوام 2012 - 2014

STANDARDIZED MORTALITY RATES OF TOP LEADING DEATHS FOR THE YEARS 2012 - 2014

جدول (7)

| DEATH RATE | معدل الوفيات غير المعياري لكل (1000) من السكان UNSTANDARDIZED AGE SPECIFIC DEATH RATE per 1,000 population | | | | | | | | | معدل الوفيات المعياري لكل (1000) من السكان STANDARDIZED AGE SPECIFIC DEATH RATE per 1,000 population | | | | | | | | | معدل الوفيات السنة وفئات الجنسية أسباب الوفاة |
|---------------------------------|--|----------|-------|-------|----------|-------|-------|----------|-------|--|----------|-------|-------|----------|-------|-------|----------|-------|--|
| | 2012 | | | 2013 | | | 2014 | | | 2012 | | | 2013 | | | 2014 | | | |
| | مواطن | وافد | مجموع | مواطن | وافد | مجموع | مواطن | وافد | مجموع | مواطن | وافد | مجموع | مواطن | وافد | مجموع | مواطن | وافد | مجموع | |
| CAUSE OF DEATH | NAT. | NON NAT. | TOTAL | NAT. | NON NAT. | TOTAL | NAT. | NON NAT. | TOTAL | NAT. | NON NAT. | TOTAL | NAT. | NON NAT. | TOTAL | NAT. | NON NAT. | TOTAL | |
| CRUDE MORTALITY RATE | 2.87 | 0.85 | 1.04 | 2.95 | 0.88 | 1.07 | 2.50 | 0.87 | 1.02 | 6.41 | 7.01 | 6.49 | 6.79 | 7.93 | 7.20 | 6.13 | 7.90 | 7.01 | معدل الوفيات الخام |
| DISEASES OF CIRCULATORY Sys. | 0.46 | 0.14 | 0.17 | 0.62 | 0.15 | 0.19 | 0.50 | 0.16 | 0.19 | 1.08 | 1.40 | 1.22 | 1.68 | 1.56 | 1.61 | 1.33 | 1.95 | 1.62 | أمراض الجهاز الدوري |
| NEOPLASMS | 0.46 | 0.05 | 0.09 | 0.56 | 0.08 | 0.13 | 0.42 | 0.06 | 0.10 | 1.13 | 0.68 | 0.82 | 1.38 | 1.19 | 1.15 | 1.05 | 0.84 | 0.87 | السرطانات |
| SEPTICEMIA | 0.34 | 0.04 | 0.07 | 0.04 | 0.01 | 0.01 | 0.05 | 0.00 | 0.01 | 0.95 | 0.64 | 0.77 | 0.07 | 0.06 | 0.07 | 0.14 | 0.03 | 0.09 | التسمم الدموي |
| PERINATAL PERIOD | 0.18 | 0.03 | 0.05 | 0.25 | 0.03 | 0.05 | 0.14 | 0.04 | 0.05 | 0.13 | 0.10 | 0.11 | 0.19 | 0.08 | 0.11 | 0.11 | 0.11 | 0.11 | حالات ماحول الولادة |
| DISEASES OF THE RESPIRATORY Sys | 0.33 | 0.04 | 0.06 | 0.38 | 0.05 | 0.08 | 0.43 | 0.04 | 0.07 | 0.93 | 0.55 | 0.71 | 1.02 | 0.82 | 0.90 | 1.24 | 0.49 | 0.84 | أمراض الجهاز التنفسي |
| INJURIES | 0.04 | 0.03 | 0.03 | 0.04 | 0.04 | 0.04 | 0.10 | 0.03 | 0.04 | 0.05 | 0.09 | 0.06 | 0.07 | 0.10 | 0.08 | 0.14 | 0.13 | 0.12 | إجمالي الإصابات |
| INTRACRANIAL INJURIES | 0.02 | 0.01 | 0.02 | 0.02 | 0.02 | 0.02 | 0.04 | 0.01 | 0.02 | 0.02 | 0.03 | 0.02 | 0.03 | 0.05 | 0.03 | 0.04 | 0.06 | 0.04 | إصابات داخل الجمجمة |

2014 إلى 2012 معدلات الوفاة المعيارية للأسباب الرئيسية للأعوام
 STANDARDIZED RATE OF TOP LEADING CAUSE OF DEATH 2012 TO 2014



الوفيات المسجلة حسب فئات (الجنسية والجنس والعمر) خلال عام 2014

DEATHS BY (NATIONALITY , SEX & AGE GROUPS) FOR THE YEAR OF 2014

جدول (8) TABLE

| NATIONALITY GROUPS AGE GROUPS & SEX | مواطنون NATIONALS | | | وافدون NON-NATIONALS | | | المجموع TOTAL | | | فئات الجنسية فئات العمر و الجنس |
|--|----------------------|------------|------------|-------------------------|------------|-------------|------------------|------------|-------------|------------------------------------|
| | M | F | T | M | F | T | M | F | T | |
| 0 - LESS THAN 7 DAYS | 23 | 14 | 37 | 44 | 26 | 70 | 67 | 40 | 107 | صفر - 7 أيام |
| 7 DAYS - LESS THAN 29 DAYS | 5 | 4 | 9 | 14 | 9 | 23 | 19 | 13 | 32 | من 7 وأقل من 29 يوم |
| 29 DAYS - LESS THAN 1 YEAR | 5 | 5 | 10 | 23 | 13 | 36 | 28 | 18 | 46 | من 29 يوم - أقل من سنة |
| 1 YEAR - | 4 | 2 | 6 | 12 | 3 | 15 | 16 | 5 | 21 | من 1 سنة - |
| 5 YEARS - | 3 | 4 | 7 | 1 | 2 | 3 | 4 | 6 | 10 | من 5 سنوات - |
| 10 YEARS - | 3 | 0 | 3 | 6 | 4 | 10 | 9 | 4 | 13 | من 10 سنة - |
| 15 YEARS - | 3 | 2 | 5 | 11 | 1 | 12 | 14 | 3 | 17 | من 15 سنة - |
| 20 YEARS - | 7 | 0 | 7 | 41 | 13 | 54 | 48 | 13 | 61 | من 20 سنة - |
| 25 YEARS - | 12 | 2 | 14 | 90 | 16 | 106 | 102 | 18 | 120 | من 25 سنة - |
| 30 YEARS - | 4 | 7 | 11 | 94 | 15 | 109 | 98 | 22 | 120 | من 30 سنة - |
| 35 YEARS - | 2 | 3 | 5 | 127 | 17 | 144 | 129 | 20 | 149 | من 35 سنة - |
| 40 YEARS - | 3 | 0 | 3 | 130 | 18 | 148 | 133 | 18 | 151 | من 40 سنة - |
| 45 YEARS - | 2 | 6 | 8 | 150 | 13 | 163 | 152 | 19 | 171 | من 45 سنة - |
| 50 YEARS - | 13 | 8 | 21 | 130 | 25 | 155 | 143 | 33 | 176 | من 50 سنة - |
| 55 YEARS - | 12 | 12 | 24 | 139 | 31 | 170 | 151 | 43 | 194 | من 55 سنة - |
| 60 YEARS | 20 | 19 | 39 | 99 | 28 | 127 | 119 | 47 | 166 | من 60 سنة - |
| 65 YEARS - | 24 | 16 | 40 | 68 | 40 | 108 | 92 | 56 | 148 | من 65 سنة - |
| 70 YEARS - | 28 | 30 | 58 | 67 | 34 | 101 | 95 | 64 | 159 | من 70 سنة - |
| 75 YEARS - | 42 | 30 | 72 | 51 | 34 | 85 | 93 | 64 | 157 | من 75 سنة - |
| 80 YEARS - | 35 | 28 | 63 | 32 | 31 | 63 | 67 | 59 | 126 | من 80 سنة - |
| 85 YEARS & MORE | 37 | 35 | 72 | 45 | 41 | 86 | 82 | 76 | 158 | من 85 سنة فأكثر |
| NOT STATED | 3 | 0 | 3 | 9 | 7 | 16 | 12 | 7 | 19 | غير مبين |
| TOTAL | 290 | 227 | 517 | 1383 | 421 | 1804 | 1673 | 648 | 2321 | المجموع |

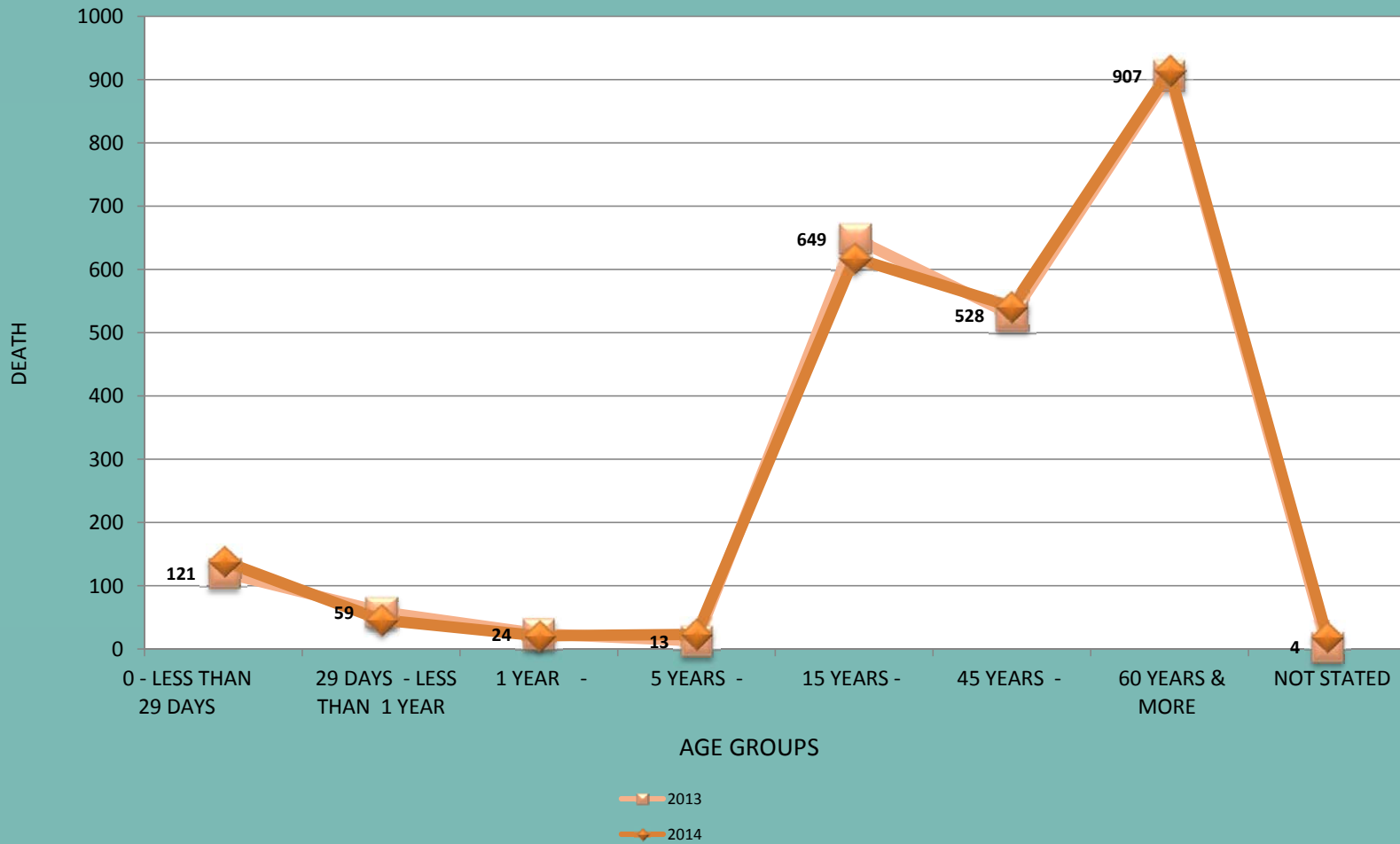
الوفيات المسجلة حسب فئات (الجنسية والجنس والعمر) خلال عامي 2013 - 2014

DEATHS BY (NATIONALITY , SEX & AGE GROUPS) FOR THE YEARS 2013 - 2014

جدول (9)

| NATIONALITY GROUPS SEX & YEARS AGE GROUPS | مواطنون NATIONALS | | | | | | وافدون NON-NATIONALS | | | | | | المجموع TOTAL | | | | | | فئات الجنسية الجنس والسنوات فئات العمر |
|---|----------------------|------|--------|------|---------|------|-------------------------|------|--------|------|---------|------|------------------|------|--------|------|---------|------|--|
| | M ذكور | | F إناث | | T مجموع | | M ذكور | | F إناث | | T مجموع | | M ذكور | | F إناث | | T مجموع | | |
| | 2013 | 2014 | 2013 | 2014 | 2013 | 2014 | 2013 | 2014 | 2013 | 2014 | 2013 | 2014 | 2013 | 2014 | 2013 | 2014 | 2013 | 2014 | |
| 0 - LESS THAN 29 DAYS | 33 | 28 | 28 | 18 | 61 | 46 | 27 | 58 | 33 | 35 | 60 | 93 | 60 | 86 | 61 | 53 | 121 | 139 | صفر - أقل من 29 يوم |
| 29 DAYS - LESS THAN 1 YEAR | 8 | 5 | 15 | 5 | 23 | 10 | 19 | 23 | 17 | 13 | 36 | 36 | 27 | 28 | 32 | 18 | 59 | 46 | من 29 يوم - أقل من سنة |
| 1 YEAR - | 6 | 4 | 1 | 2 | 7 | 6 | 10 | 12 | 7 | 3 | 17 | 15 | 16 | 16 | 8 | 5 | 24 | 21 | من 1 سنة - |
| 5 YEARS - | 2 | 6 | 2 | 4 | 4 | 10 | 3 | 7 | 6 | 6 | 9 | 13 | 5 | 13 | 8 | 10 | 13 | 23 | من 5 سنوات - |
| 15 YEARS - | 41 | 31 | 20 | 14 | 20 | 45 | 495 | 493 | 93 | 80 | 588 | 573 | 536 | 524 | 113 | 94 | 649 | 618 | من 15 سنة - |
| 45 YEARS - | 40 | 27 | 38 | 26 | 78 | 53 | 382 | 419 | 68 | 69 | 450 | 488 | 422 | 446 | 106 | 95 | 528 | 541 | من 45 سنة - |
| 60 YEARS & MORE | 209 | 186 | 137 | 158 | 346 | 344 | 344 | 362 | 217 | 208 | 561 | 570 | 553 | 548 | 354 | 366 | 907 | 914 | من 60 سنة فأكثر |
| NOT STATED | 0 | 3 | 0 | 0 | 0 | 3 | 2 | 9 | 2 | 7 | 4 | 16 | 2 | 12 | 2 | 7 | 4 | 19 | غير مبين |
| TOTAL | 339 | 290 | 241 | 227 | 539 | 517 | 1282 | 1383 | 443 | 421 | 1725 | 1804 | 1621 | 1673 | 684 | 648 | 2305 | 2321 | المجموع |

الوفيات في إمارة دبي حسب فئات العمر لعامي 2013 - 2014
 DEATHS IN DUBAI BY AGE GROUPS FOR THE YEARS 2013 - 2014



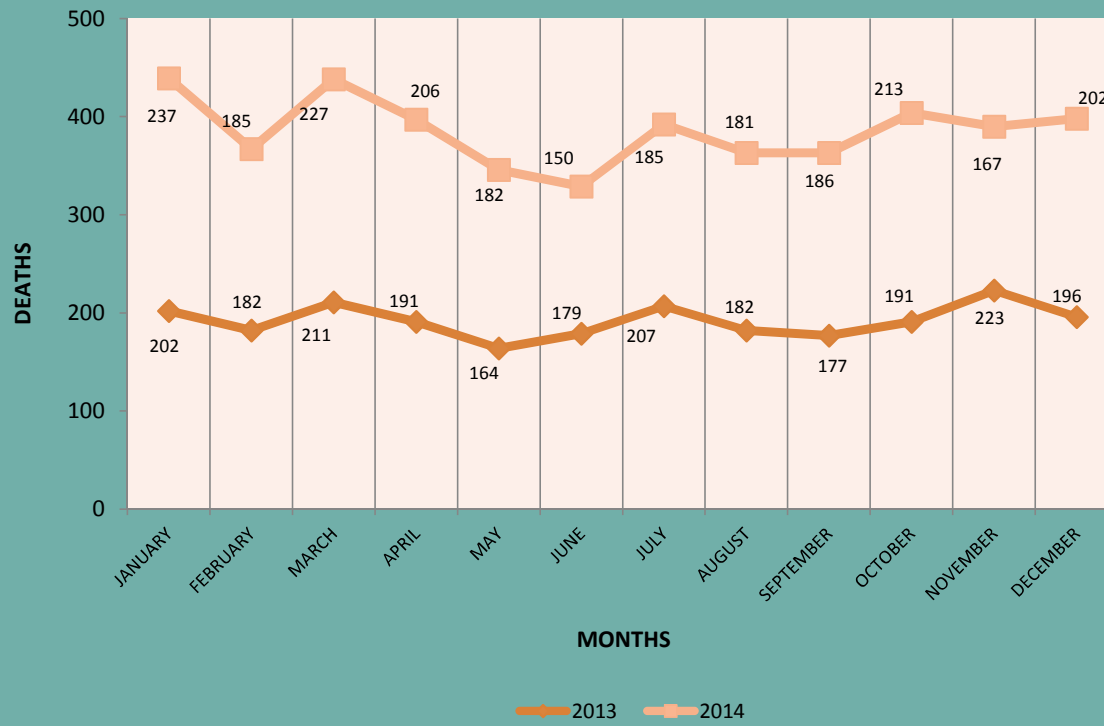
الوفيات المسجلة حسب الشهور وفئات الجنسية والجنس خلال عامي 2013 - 2014

DEATHS BY MONTHS , NATIONALITY GROUPS & SEX FOR THE YEARS 2013 - 2014

جدول (10)

| SEX & YEARS MONTHS | مواطنون NATIONALS | | | | | | وافدون NON-NATIONALS | | | | | | المجموع TOTAL | | | | فئات الجنسية الجنس والسنوات الشهور | | |
|-----------------------|----------------------|------|--------|------|---------|------|-------------------------|-------|--------|------|---------|-------|------------------|-------|--------|------|--|---------|---------|
| | M ذكور | | F إناث | | T مجموع | | M ذكور | | F إناث | | T مجموع | | M ذكور | | F إناث | | | T مجموع | |
| | 2013 | 2014 | 2013 | 2014 | 2013 | 2014 | 2013 | 2014 | 2013 | 2014 | 2013 | 2014 | 2013 | 2014 | 2013 | 2014 | | 2013 | 2014 |
| JANUARY | 34 | 34 | 25 | 16 | 59 | 50 | 104 | 147 | 39 | 40 | 143 | 187 | 138 | 181 | 64 | 56 | 202 | 237 | يناير |
| FEBRUARY | 25 | 13 | 15 | 23 | 40 | 36 | 112 | 112 | 30 | 37 | 142 | 149 | 137 | 125 | 45 | 60 | 182 | 185 | فبراير |
| MARCH | 25 | 32 | 19 | 13 | 44 | 45 | 127 | 135 | 40 | 47 | 167 | 182 | 152 | 167 | 59 | 60 | 211 | 227 | مارس |
| APRIL | 22 | 27 | 22 | 27 | 44 | 54 | 100 | 115 | 47 | 37 | 147 | 152 | 122 | 142 | 69 | 64 | 191 | 206 | أبريل |
| MAY | 24 | 20 | 22 | 18 | 46 | 38 | 80 | 110 | 38 | 34 | 118 | 144 | 104 | 130 | 60 | 52 | 164 | 182 | مايو |
| JUNE | 24 | 19 | 18 | 14 | 42 | 33 | 104 | 90 | 33 | 27 | 137 | 117 | 128 | 109 | 51 | 41 | 179 | 150 | يونيو |
| JULY | 32 | 25 | 19 | 21 | 51 | 46 | 117 | 108 | 39 | 31 | 156 | 139 | 149 | 133 | 58 | 52 | 207 | 185 | يوليو |
| AUGUST | 29 | 21 | 19 | 16 | 48 | 37 | 95 | 109 | 39 | 35 | 134 | 144 | 124 | 130 | 58 | 51 | 182 | 181 | أغسطس |
| SEPTEMBER | 34 | 30 | 21 | 17 | 55 | 47 | 87 | 109 | 35 | 30 | 122 | 139 | 121 | 139 | 56 | 47 | 177 | 186 | سبتمبر |
| OCTOBER | 27 | 34 | 23 | 19 | 50 | 53 | 105 | 120 | 36 | 40 | 141 | 160 | 132 | 154 | 59 | 59 | 191 | 213 | أكتوبر |
| NOVEMBER | 29 | 8 | 22 | 17 | 51 | 25 | 131 | 111 | 41 | 31 | 172 | 142 | 160 | 119 | 63 | 48 | 223 | 167 | نوفمبر |
| DECEMBER | 34 | 27 | 16 | 26 | 50 | 53 | 120 | 117 | 26 | 32 | 146 | 149 | 154 | 144 | 42 | 58 | 196 | 202 | ديسمبر |
| TOTAL | 339 | 290 | 241 | 227 | 580 | 517 | 1,282 | 1,383 | 443 | 421 | 1,725 | 1,804 | 1,621 | 1,673 | 684 | 648 | 2,305 | 2,321 | المجموع |

الوفيات في إمارة دبي حسب الشهور لعامي 2013 - 2014
DEATHS IN DUBAI FOR THE YEARS 2013 - 2014



الوفيات بإمارة دبي حسب أسباب الوفاة وفئات العمر والجنس والجنسية لعام 2014

DEATHS IN DUBAI BY CAUSE OF DEATH, AGE GROUPS, SEX & NATIONALITY FOR THE YEAR OF 2014

جدول (11) TABLE

| ICD | DISEASE | NATIONALITY | SEX | فئات العمر AGE GROUPS | | | | | | | | | | | | | | | | | | | | المجموع TOTAL | الجنس | الجنسية | المرض | | |
|-------------|--------------------------------|--------------|-----|-----------------------|----|-----|----|-----|------|------|------|------|------|------|------|------|------|------|------|------|------|------|------|---------------|-------|---------|---------------|-------------------------|---------------------|
| | | | | 0- | 7- | 29- | 1- | 5 - | 10 - | 15 - | 20 - | 25 - | 30 - | 35 - | 40 - | 45 - | 50 - | 55 - | 60 - | 65 - | 70 - | 75 - | 80 - | | | | | 85 + | غير مبين not stated |
| (A00 - A09) | Intestinal Infectious Diseases | NATIONAL | M | 0 | 0 | 0 | 0 | 0 | 0 | 0 | 0 | 0 | 0 | 0 | 0 | 0 | 0 | 0 | 0 | 0 | 0 | 0 | 1 | 0 | 0 | 1 | ذ | أمراض معدية معوية | |
| | | | F | 0 | 0 | 0 | 0 | 0 | 0 | 0 | 0 | 0 | 0 | 0 | 0 | 0 | 0 | 0 | 0 | 0 | 0 | 0 | 0 | 0 | 0 | 0 | 0 | | أ |
| | | NON-NATIONAL | M | 0 | 0 | 0 | 0 | 0 | 0 | 0 | 0 | 0 | 0 | 0 | 0 | 0 | 0 | 0 | 0 | 0 | 0 | 0 | 0 | 0 | 0 | 0 | 0 | | ذ |
| | | | F | 0 | 0 | 0 | 0 | 0 | 0 | 0 | 0 | 0 | 0 | 0 | 0 | 0 | 0 | 0 | 0 | 0 | 0 | 0 | 0 | 1 | 0 | 0 | 1 | | أ |
| (A15 - A19) | Tuberculosis | NATIONAL | M | 0 | 0 | 0 | 0 | 0 | 0 | 0 | 0 | 0 | 0 | 0 | 0 | 0 | 0 | 0 | 0 | 0 | 0 | 0 | 1 | 0 | 0 | 1 | ذ | الدرن | |
| | | | F | 0 | 0 | 0 | 0 | 0 | 0 | 0 | 0 | 0 | 0 | 0 | 0 | 0 | 0 | 0 | 0 | 0 | 0 | 1 | 0 | 0 | 0 | 1 | أ | | |
| | | NON-NATIONAL | M | 0 | 0 | 0 | 0 | 0 | 0 | 0 | 0 | 0 | 0 | 0 | 1 | 1 | 1 | 1 | 1 | 0 | 1 | 0 | 0 | 0 | 0 | 6 | ذ | | |
| | | | F | 0 | 0 | 0 | 0 | 0 | 0 | 0 | 0 | 0 | 0 | 0 | 0 | 0 | 1 | 0 | 0 | 0 | 0 | 0 | 0 | 0 | 0 | 1 | أ | | |
| (A37) | Whooping Cough | NATIONAL | M | 0 | 0 | 0 | 0 | 0 | 0 | 0 | 0 | 0 | 0 | 0 | 0 | 0 | 0 | 0 | 0 | 0 | 0 | 0 | 0 | 0 | 0 | 0 | ذ | السعال الديكي | |
| | | | F | 0 | 0 | 0 | 0 | 0 | 0 | 0 | 0 | 0 | 0 | 0 | 0 | 0 | 0 | 0 | 0 | 0 | 0 | 0 | 0 | 0 | 0 | 0 | أ | | |
| | | NON-NATIONAL | M | 0 | 0 | 0 | 0 | 0 | 0 | 0 | 0 | 0 | 0 | 0 | 0 | 0 | 0 | 0 | 0 | 0 | 0 | 0 | 0 | 0 | 0 | 0 | ذ | | |
| | | | F | 0 | 0 | 0 | 0 | 0 | 0 | 0 | 0 | 0 | 0 | 0 | 0 | 0 | 0 | 0 | 0 | 0 | 0 | 0 | 0 | 0 | 0 | 0 | أ | | |
| (A39) | Meningococcal Infectious | NATIONAL | M | 0 | 0 | 0 | 0 | 0 | 0 | 0 | 0 | 0 | 0 | 0 | 0 | 0 | 0 | 0 | 0 | 0 | 0 | 0 | 0 | 0 | 0 | 0 | ذ | عدوى بالمكورات السحائية | |
| | | | F | 0 | 0 | 0 | 0 | 0 | 0 | 0 | 0 | 0 | 0 | 0 | 0 | 0 | 0 | 0 | 0 | 0 | 0 | 0 | 0 | 0 | 0 | 0 | أ | | |
| | | NON-NATIONAL | M | 0 | 0 | 0 | 0 | 0 | 0 | 0 | 0 | 0 | 0 | 0 | 0 | 0 | 0 | 0 | 0 | 0 | 0 | 0 | 0 | 0 | 0 | 0 | ذ | | |
| | | | F | 0 | 0 | 0 | 0 | 0 | 0 | 0 | 0 | 0 | 0 | 0 | 0 | 0 | 0 | 0 | 0 | 0 | 0 | 0 | 0 | 0 | 0 | 0 | أ | | |
| (A33) | Tetanus | NATIONAL | M | 0 | 0 | 0 | 0 | 0 | 0 | 0 | 0 | 0 | 0 | 0 | 0 | 0 | 0 | 0 | 0 | 0 | 0 | 0 | 0 | 0 | 0 | 0 | ذ | التايتوس الكزاز | |
| | | | F | 0 | 0 | 0 | 0 | 0 | 0 | 0 | 0 | 0 | 0 | 0 | 0 | 0 | 0 | 0 | 0 | 0 | 0 | 0 | 0 | 0 | 0 | 0 | أ | | |
| | | NON-NATIONAL | M | 0 | 0 | 0 | 0 | 0 | 0 | 0 | 0 | 0 | 0 | 0 | 0 | 0 | 0 | 0 | 0 | 0 | 0 | 0 | 0 | 0 | 0 | 0 | ذ | | |
| | | | F | 0 | 0 | 0 | 0 | 0 | 0 | 0 | 0 | 0 | 0 | 0 | 0 | 0 | 0 | 0 | 0 | 0 | 0 | 0 | 0 | 0 | 0 | 0 | أ | | |
| (A41) | Septicaemia | NATIONAL | M | 0 | 0 | 0 | 0 | 0 | 0 | 0 | 0 | 0 | 0 | 0 | 0 | 0 | 0 | 0 | 0 | 1 | 1 | 1 | 0 | 0 | 3 | ذ | التسمم الدموي | | |
| | | | F | 0 | 0 | 1 | 0 | 0 | 0 | 0 | 0 | 0 | 0 | 0 | 1 | 0 | 0 | 0 | 0 | 0 | 1 | 1 | 2 | 1 | 0 | 7 | | أ | |
| | | NON-NATIONAL | M | 0 | 0 | 0 | 0 | 0 | 0 | 0 | 0 | 0 | 0 | 0 | 0 | 0 | 0 | 1 | 1 | 0 | 0 | 0 | 0 | 0 | 2 | ذ | | | |
| | | | F | 0 | 0 | 0 | 0 | 0 | 0 | 0 | 0 | 0 | 0 | 0 | 0 | 1 | 0 | 0 | 0 | 0 | 0 | 0 | 0 | 1 | 0 | 2 | | أ | |
| (B03) | Smallpox | NATIONAL | M | 0 | 0 | 0 | 0 | 0 | 0 | 0 | 0 | 0 | 0 | 0 | 0 | 0 | 0 | 0 | 0 | 0 | 0 | 0 | 0 | 0 | 0 | ذ | الجدري | | |
| | | | F | 0 | 0 | 0 | 0 | 0 | 0 | 0 | 0 | 0 | 0 | 0 | 0 | 0 | 0 | 0 | 0 | 0 | 0 | 0 | 0 | 0 | 0 | أ | | | |
| | | NON-NATIONAL | M | 0 | 0 | 0 | 0 | 0 | 0 | 0 | 0 | 0 | 0 | 0 | 0 | 0 | 0 | 0 | 0 | 0 | 0 | 0 | 0 | 0 | 0 | ذ | | | |
| | | | F | 0 | 0 | 0 | 0 | 0 | 0 | 0 | 0 | 0 | 0 | 0 | 0 | 0 | 0 | 0 | 0 | 0 | 0 | 0 | 0 | 0 | 0 | أ | | | |

الوفيات بإمارة دبي حسب أسباب الوفاة وفئات العمر والجنس والجنسية لعام 2014

DEATHS IN DUBAI BY CAUSE OF DEATH, AGE GROUPS, SEX & NATIONALITY FOR THE YEAR OF 2014

تابع جدول (11) CONT. TABLE

| ICD | DISEASE | NATIONALITY | SEX | AGE GROUPS فئات العمر | | | | | | | | | | | | | | | | | | | | المجموع TOTAL | الجنس | الجنسية | المرض | | |
|-------------|---|--------------|-----|-----------------------|----|-----|----|-----|------|------|------|------|------|------|------|------|------|------|------|------|------|------|------|------------------|-------|---------|-----------|--|------------------------|
| | | | | 0- | 7- | 29- | 1- | 5 - | 10 - | 15 - | 20 - | 25 - | 30 - | 35 - | 40 - | 45 - | 50 - | 55 - | 60 - | 65 - | 70 - | 75 - | 80 - | | | | | 85 + | غير مبين not stated |
| (B05) | Measles | NATIONAL | M | 0 | 0 | 0 | 0 | 0 | 0 | 0 | 0 | 0 | 0 | 0 | 0 | 0 | 0 | 0 | 0 | 0 | 0 | 0 | 0 | 0 | 0 | 0 | ذ | مواطن | الحصبة |
| | | | F | 0 | 0 | 0 | 0 | 0 | 0 | 0 | 0 | 0 | 0 | 0 | 0 | 0 | 0 | 0 | 0 | 0 | 0 | 0 | 0 | 0 | 0 | 0 | أ | | |
| | | NON-NATIONAL | M | 0 | 0 | 0 | 0 | 0 | 0 | 0 | 0 | 0 | 0 | 0 | 0 | 0 | 0 | 0 | 0 | 0 | 0 | 0 | 0 | 0 | 0 | 0 | ذ | غير مواطن | |
| | | | F | 0 | 0 | 0 | 0 | 0 | 0 | 0 | 0 | 0 | 0 | 0 | 0 | 0 | 0 | 0 | 0 | 0 | 0 | 0 | 0 | 0 | 0 | 0 | أ | | |
| (A54 - B50) | Malaria | NATIONAL | M | 0 | 0 | 0 | 0 | 0 | 0 | 0 | 0 | 0 | 0 | 0 | 0 | 0 | 0 | 0 | 0 | 0 | 0 | 0 | 0 | 0 | 0 | ذ | مواطن | الملاريا | |
| | | | F | 0 | 0 | 0 | 0 | 0 | 0 | 0 | 0 | 0 | 0 | 0 | 0 | 0 | 0 | 0 | 0 | 0 | 0 | 0 | 0 | 0 | 0 | أ | | | |
| | | NON-NATIONAL | M | 0 | 0 | 0 | 0 | 0 | 0 | 0 | 0 | 1 | 0 | 0 | 0 | 1 | 0 | 0 | 0 | 0 | 0 | 0 | 0 | 0 | 0 | 2 | ذ | | غير مواطن |
| | | | F | 0 | 0 | 0 | 0 | 0 | 0 | 0 | 0 | 0 | 0 | 0 | 0 | 0 | 0 | 1 | 0 | 0 | 0 | 0 | 0 | 0 | 0 | 1 | أ | | |
| A 00 - B 99 | Other Infectious & Parasitic Dis. Not mentioned above | NATIONAL | M | 0 | 0 | 0 | 0 | 0 | 0 | 0 | 0 | 0 | 0 | 0 | 0 | 0 | 0 | 0 | 0 | 0 | 1 | 0 | 0 | 0 | 1 | ذ | مواطن | الأمراض المعدية والطفيلية الأخرى لم تذكر سابقا | |
| | | | F | 0 | 0 | 0 | 0 | 0 | 0 | 0 | 0 | 0 | 0 | 0 | 0 | 0 | 0 | 0 | 0 | 0 | 0 | 0 | 0 | 0 | 0 | أ | | | |
| | | NON-NATIONAL | M | 0 | 0 | 0 | 0 | 0 | 0 | 0 | 0 | 0 | 0 | 0 | 1 | 0 | 1 | 0 | 1 | 0 | 0 | 0 | 0 | 0 | 0 | 3 | ذ | | غير مواطن |
| | | | F | 0 | 0 | 0 | 0 | 0 | 0 | 0 | 0 | 0 | 1 | 1 | 0 | 0 | 0 | 1 | 0 | 0 | 0 | 0 | 0 | 0 | 0 | 3 | أ | | |
| (C16) | Malignant Neoplasm of Stomach | NATIONAL | M | 0 | 0 | 0 | 0 | 0 | 0 | 0 | 0 | 0 | 0 | 0 | 0 | 1 | 0 | 0 | 0 | 1 | 0 | 2 | 0 | 0 | 4 | ذ | مواطن | ورم خبيث بالمعدة | |
| | | | F | 0 | 0 | 0 | 0 | 0 | 0 | 0 | 0 | 0 | 1 | 0 | 0 | 0 | 0 | 1 | 0 | 0 | 0 | 1 | 0 | 0 | 3 | أ | | | |
| | | NON-NATIONAL | M | 0 | 0 | 0 | 0 | 0 | 0 | 0 | 0 | 0 | 0 | 0 | 0 | 0 | 0 | 1 | 0 | 0 | 0 | 0 | 0 | 0 | 1 | ذ | غير مواطن | | |
| | | | F | 0 | 0 | 0 | 0 | 0 | 0 | 0 | 0 | 0 | 1 | 0 | 0 | 1 | 0 | 0 | 1 | 0 | 0 | 1 | 0 | 0 | 4 | أ | | | |
| (C18) | Malignant Neoplasm of Colon | NATIONAL | M | 0 | 0 | 0 | 0 | 0 | 0 | 0 | 0 | 1 | 0 | 0 | 1 | 0 | 0 | 0 | 1 | 0 | 0 | 0 | 0 | 0 | 3 | ذ | مواطن | ورم خبيث بالقولون | |
| | | | F | 0 | 0 | 0 | 0 | 0 | 0 | 0 | 0 | 0 | 1 | 0 | 0 | 0 | 0 | 0 | 0 | 0 | 0 | 0 | 0 | 0 | 1 | أ | | | |
| | | NON-NATIONAL | M | 0 | 0 | 0 | 0 | 0 | 0 | 0 | 0 | 0 | 0 | 0 | 0 | 1 | 0 | 0 | 0 | 0 | 0 | 1 | 0 | 0 | 2 | ذ | غير مواطن | | |
| | | | F | 0 | 0 | 0 | 0 | 0 | 0 | 0 | 0 | 0 | 0 | 0 | 0 | 0 | 1 | 0 | 0 | 1 | 1 | 0 | 0 | 0 | 3 | أ | | | |
| (C20/C21) | Malignant Neoplasm of Rectum & Anus | NATIONAL | M | 0 | 0 | 0 | 0 | 0 | 0 | 0 | 0 | 0 | 0 | 0 | 0 | 0 | 0 | 0 | 0 | 0 | 0 | 0 | 0 | 0 | 0 | ذ | مواطن | ورم خبيث بالمستقيم أو الشرج | |
| | | | F | 0 | 0 | 0 | 0 | 0 | 0 | 0 | 0 | 0 | 0 | 0 | 0 | 0 | 0 | 0 | 0 | 0 | 0 | 0 | 0 | 0 | 0 | أ | | | |
| | | NON-NATIONAL | M | 0 | 0 | 0 | 0 | 0 | 0 | 0 | 0 | 0 | 0 | 0 | 0 | 0 | 1 | 0 | 0 | 0 | 0 | 0 | 0 | 0 | 1 | ذ | غير مواطن | | |
| | | | F | 0 | 0 | 0 | 0 | 0 | 0 | 0 | 0 | 0 | 0 | 0 | 0 | 0 | 0 | 0 | 0 | 0 | 0 | 0 | 0 | 0 | 0 | أ | | | |

الوفيات بإمارة دبي حسب أسباب الوفاة وفئات العمر والجنس والجنسية لعام 2014

DEATHS IN DUBAI BY CAUSE OF DEATH, AGE GROUPS, SEX & NATIONALITY FOR THE YEAR OF 2014

تابع جدول (11) CONT. TABLE

| ICD | DISEASE | NATIONALITY | SEX | AGE GROUPS فئات العمر | | | | | | | | | | | | | | | | | | | | المجموع TOTAL | الجنس | الجنسية | المرض | | |
|---------------|--|--------------|-----|-----------------------|----|-----|----|-----|------|------|------|------|------|------|------|------|------|------|------|------|------|------|------|------------------|-------|---------|-------|--|------------------------|
| | | | | 0- | 7- | 29- | 1- | 5 - | 10 - | 15 - | 20 - | 25 - | 30 - | 35 - | 40 - | 45 - | 50 - | 55 - | 60 - | 65 - | 70 - | 75 - | 80 - | | | | | 85 + | غير مبين not stated |
| (C33/C34) | Malignant Neoplasm of Trachea, Bronchus & Lung | NATIONAL | M | 0 | 0 | 0 | 0 | 0 | 0 | 0 | 0 | 0 | 0 | 0 | 0 | 0 | 0 | 0 | 2 | 2 | 1 | 3 | 0 | 1 | 0 | 9 | ذ | مواطن الهوائية أو الشعب أو الرئة | |
| | | | F | 0 | 0 | 0 | 0 | 0 | 0 | 0 | 0 | 0 | 0 | 0 | 0 | 0 | 0 | 0 | 0 | 0 | 0 | 1 | 1 | 1 | 0 | 0 | 3 | | أ |
| | | NON-NATIONAL | M | 0 | 0 | 0 | 0 | 0 | 0 | 0 | 0 | 0 | 0 | 0 | 0 | 0 | 1 | 2 | 3 | 2 | 0 | 0 | 0 | 0 | 0 | 0 | 8 | | ذ |
| | | | F | 0 | 0 | 0 | 0 | 0 | 0 | 0 | 0 | 0 | 0 | 0 | 0 | 0 | 0 | 0 | 0 | 0 | 0 | 0 | 0 | 0 | 0 | 0 | 0 | | أ |
| (C50) | Malignant Neoplasm of Breast | NATIONAL | M | 0 | 0 | 0 | 0 | 0 | 0 | 0 | 0 | 0 | 0 | 1 | 0 | 0 | 0 | 0 | 0 | 0 | 0 | 0 | 0 | 0 | 0 | 1 | ذ | مواطن ورم خبيث بالتثدي | |
| | | | F | 0 | 0 | 0 | 0 | 0 | 0 | 0 | 0 | 0 | 1 | 0 | 0 | 1 | 2 | 0 | 1 | 1 | 1 | 1 | 0 | 0 | 0 | 8 | أ | | |
| | | NON-NATIONAL | M | 0 | 0 | 0 | 0 | 0 | 0 | 0 | 0 | 0 | 0 | 0 | 0 | 0 | 0 | 0 | 0 | 0 | 0 | 0 | 0 | 0 | 0 | 0 | ذ | | |
| | | | F | 0 | 0 | 0 | 0 | 0 | 0 | 0 | 0 | 0 | 0 | 1 | 2 | 0 | 4 | 3 | 2 | 2 | 0 | 1 | 0 | 0 | 0 | 15 | أ | | |
| (C53) | Malignant Neoplasm of Cervix Uteri | NATIONAL | M | 0 | 0 | 0 | 0 | 0 | 0 | 0 | 0 | 0 | 0 | 0 | 0 | 0 | 0 | 0 | 0 | 0 | 0 | 0 | 0 | 0 | 0 | 0 | ذ | مواطن ورم خبيث بعنق الرحم | |
| | | | F | 0 | 0 | 0 | 0 | 0 | 0 | 0 | 0 | 0 | 0 | 0 | 0 | 0 | 0 | 0 | 1 | 0 | 0 | 0 | 0 | 0 | 0 | 1 | أ | | |
| | | NON-NATIONAL | M | 0 | 0 | 0 | 0 | 0 | 0 | 0 | 0 | 0 | 0 | 0 | 0 | 0 | 0 | 0 | 0 | 0 | 0 | 0 | 0 | 0 | 0 | 0 | ذ | | |
| | | | F | 0 | 0 | 0 | 0 | 0 | 0 | 0 | 0 | 0 | 0 | 0 | 0 | 0 | 0 | 0 | 0 | 0 | 0 | 0 | 0 | 0 | 0 | 0 | أ | | |
| (C95) | Leukaemia | NATIONAL | M | 0 | 0 | 0 | 0 | 0 | 0 | 0 | 0 | 0 | 0 | 0 | 0 | 0 | 0 | 0 | 0 | 0 | 0 | 0 | 0 | 0 | 0 | 0 | ذ | مواطن سرطان الدم | |
| | | | F | 0 | 0 | 0 | 0 | 1 | 0 | 0 | 0 | 0 | 0 | 0 | 0 | 0 | 0 | 0 | 0 | 0 | 0 | 0 | 0 | 0 | 0 | 1 | أ | | |
| | | NON-NATIONAL | M | 0 | 0 | 0 | 0 | 0 | 0 | 0 | 0 | 0 | 0 | 0 | 0 | 0 | 0 | 0 | 1 | 0 | 0 | 0 | 0 | 0 | 0 | 1 | ذ | | |
| | | | F | 0 | 0 | 0 | 0 | 0 | 0 | 0 | 0 | 1 | 0 | 0 | 0 | 0 | 0 | 0 | 0 | 0 | 0 | 0 | 0 | 0 | 0 | 1 | أ | | |
| (C00 - D48) | Other Malignant Neoplasms Not Mentioned Above | NATIONAL | M | 0 | 0 | 0 | 0 | 0 | 0 | 0 | 0 | 1 | 0 | 0 | 0 | 1 | 4 | 3 | 6 | 2 | 6 | 6 | 1 | 3 | 0 | 33 | ذ | مواطن أورام خبيثة أخرى | |
| | | | F | 1 | 0 | 0 | 0 | 0 | 0 | 0 | 0 | 0 | 0 | 0 | 0 | 2 | 2 | 2 | 2 | 3 | 3 | 0 | 3 | 2 | 0 | 20 | أ | | |
| | | NON-NATIONAL | M | 1 | 0 | 0 | 1 | 0 | 0 | 0 | 0 | 5 | 0 | 0 | 2 | 4 | 6 | 5 | 5 | 7 | 5 | 8 | 4 | 1 | 0 | 54 | ذ | | |
| | | | F | 0 | 0 | 0 | 0 | 0 | 0 | 0 | 0 | 1 | 0 | 1 | 4 | 2 | 3 | 8 | 5 | 7 | 5 | 4 | 0 | 3 | 0 | 43 | أ | | |
| (D50 - D64) | Anaemias | NATIONAL | M | 0 | 0 | 0 | 0 | 0 | 0 | 0 | 0 | 0 | 0 | 0 | 0 | 0 | 0 | 0 | 0 | 0 | 0 | 0 | 0 | 0 | 0 | 0 | ذ | مواطن فقر الدم | |
| | | | F | 0 | 0 | 0 | 0 | 0 | 0 | 0 | 0 | 0 | 0 | 0 | 0 | 0 | 0 | 0 | 0 | 1 | 0 | 0 | 0 | 0 | 0 | 1 | أ | | |
| | | NON-NATIONAL | M | 0 | 0 | 0 | 0 | 0 | 0 | 0 | 0 | 0 | 1 | 0 | 0 | 0 | 0 | 0 | 0 | 0 | 0 | 0 | 0 | 0 | 0 | 1 | ذ | | |
| | | | F | 0 | 0 | 0 | 0 | 0 | 0 | 0 | 0 | 0 | 1 | 0 | 0 | 0 | 0 | 0 | 0 | 0 | 0 | 0 | 0 | 0 | 0 | 1 | أ | | |

الوفيات بإمارة دبي حسب أسباب الوفاة وفئات العمر والجنس والجنسية لعام 2014

DEATHS IN DUBAI BY CAUSE OF DEATH, AGE GROUPS, SEX & NATIONALITY FOR THE YEAR OF 2014

تابع جدول (11) CONT. TABLE

| ICD | DISEASE | NATIONALITY | SEX | AGE GROUPS فئات العمر | | | | | | | | | | | | | | | | | | | | المجموع TOTAL | الجنس | الجنسية | المرض | | | | | | |
|---------------|--|---------------|-----|-----------------------|----|-----|----|-----|------|------|------|------|------|------|------|------|------|------|------|------|------|------|------|---------------|-------|---------|-------|------|---------------------|-------|--|-------------------------------------|---|
| | | | | 0- | 7- | 29- | 1- | 5 - | 10 - | 15 - | 20 - | 25 - | 30 - | 35 - | 40 - | 45 - | 50 - | 55 - | 60 - | 65 - | 70 - | 75 - | 80 - | | | | | 85 + | غير مبين not stated | | | | |
| (D50 - D98) | Diseases of The Blood & Blood Forming Organs Not Mentioned Above | NATIONAL | M | 0 | 0 | 0 | 0 | 0 | 0 | 0 | 0 | 0 | 0 | 0 | 0 | 0 | 0 | 0 | 0 | 0 | 0 | 0 | 0 | 0 | 1 | 0 | 0 | 0 | 1 | ذ | مواطن | أمراض الدم الأخرى وأعضاء تكوين الدم | |
| | | | F | 0 | 0 | 0 | 0 | 0 | 0 | 0 | 0 | 0 | 0 | 0 | 0 | 0 | 0 | 0 | 0 | 0 | 0 | 0 | 0 | 0 | 0 | 1 | 0 | 0 | 0 | 1 | | | أ |
| | | NON. NATIONAL | M | 0 | 0 | 1 | 0 | 0 | 0 | 1 | 0 | 0 | 0 | 1 | 1 | 0 | 0 | 0 | 0 | 0 | 0 | 1 | 0 | 0 | 0 | 0 | 0 | 0 | 0 | 5 | | | ذ |
| | | | F | 0 | 0 | 0 | 0 | 0 | 0 | 0 | 0 | 0 | 0 | 0 | 0 | 0 | 0 | 0 | 0 | 1 | 0 | 0 | 0 | 0 | 0 | 0 | 0 | 0 | 1 | أ | | | |
| (E10 - E14) | Diabetes Mellitus | NATIONAL | M | 0 | 0 | 0 | 0 | 0 | 0 | 0 | 0 | 0 | 0 | 0 | 0 | 0 | 0 | 0 | 0 | 0 | 0 | 0 | 0 | 0 | 0 | 0 | 0 | 0 | 0 | ذ | مواطن | داء السكري | |
| | | | F | 0 | 0 | 0 | 0 | 0 | 0 | 0 | 0 | 0 | 0 | 0 | 0 | 0 | 0 | 0 | 2 | 0 | 1 | 0 | 1 | 0 | 0 | 0 | 0 | 4 | أ | | | | |
| | | NON. NATIONAL | M | 0 | 0 | 0 | 0 | 0 | 0 | 0 | 0 | 0 | 0 | 2 | 3 | 1 | 2 | 1 | 4 | 1 | 2 | 0 | 0 | 0 | 0 | 0 | 0 | 16 | ذ | | | | |
| | | | F | 0 | 0 | 0 | 0 | 0 | 0 | 0 | 0 | 0 | 0 | 1 | 0 | 0 | 0 | 0 | 1 | 0 | 3 | 0 | 0 | 0 | 0 | 0 | 0 | 5 | أ | | | | |
| (E41) | Nutritional Marasmus | NATIONAL | M | 0 | 0 | 0 | 0 | 0 | 0 | 0 | 0 | 0 | 0 | 0 | 0 | 0 | 0 | 0 | 0 | 0 | 0 | 0 | 0 | 0 | 0 | 0 | 0 | 0 | 0 | ذ | مواطن | الهزال الغذائي | |
| | | | F | 0 | 0 | 0 | 0 | 0 | 0 | 0 | 0 | 0 | 0 | 0 | 0 | 0 | 0 | 0 | 0 | 0 | 0 | 0 | 0 | 0 | 0 | 0 | 0 | 0 | 0 | أ | | | |
| | | NON. NATIONAL | M | 0 | 0 | 0 | 0 | 0 | 0 | 0 | 0 | 0 | 0 | 0 | 0 | 0 | 1 | 0 | 0 | 0 | 0 | 0 | 0 | 0 | 0 | 0 | 0 | 1 | ذ | | | | |
| | | | F | 0 | 0 | 0 | 0 | 0 | 0 | 0 | 0 | 0 | 0 | 0 | 0 | 0 | 0 | 0 | 0 | 0 | 0 | 0 | 0 | 0 | 0 | 0 | 0 | 0 | 0 | أ | | | |
| (E46) | Other Protein-calorie Malnutrition | NATIONAL | M | 0 | 0 | 0 | 0 | 0 | 0 | 0 | 0 | 0 | 0 | 0 | 0 | 0 | 0 | 0 | 0 | 0 | 0 | 0 | 0 | 0 | 0 | 0 | 0 | 0 | 0 | ذ | مواطن | أنواع أخرى من سوء التغذية | |
| | | | F | 0 | 0 | 0 | 0 | 0 | 0 | 0 | 0 | 0 | 0 | 0 | 0 | 0 | 0 | 0 | 0 | 0 | 0 | 0 | 0 | 0 | 1 | 0 | 0 | 1 | أ | | | | |
| | | NON. NATIONAL | M | 0 | 0 | 0 | 0 | 0 | 0 | 0 | 0 | 0 | 0 | 0 | 0 | 0 | 0 | 0 | 0 | 0 | 0 | 0 | 0 | 0 | 0 | 0 | 0 | 0 | 0 | ذ | | | |
| | | | F | 0 | 0 | 0 | 0 | 0 | 0 | 0 | 0 | 0 | 0 | 0 | 0 | 0 | 0 | 0 | 0 | 0 | 0 | 0 | 0 | 0 | 0 | 0 | 0 | 0 | 0 | أ | | | |
| (E00 - E90) | Endocrine,Nutritional & Motabolic Diseases | NATIONAL | M | 1 | 0 | 0 | 0 | 0 | 0 | 0 | 0 | 0 | 0 | 0 | 0 | 0 | 0 | 0 | 0 | 0 | 0 | 1 | 1 | 0 | 0 | 0 | 0 | 3 | ذ | مواطن | أمراض الغدد الصماء والتغذية والتمثيل الغذائي | | |
| | | | F | 0 | 0 | 0 | 0 | 0 | 0 | 0 | 0 | 0 | 0 | 0 | 0 | 0 | 0 | 0 | 0 | 0 | 1 | 0 | 0 | 0 | 0 | 0 | 0 | 1 | أ | | | | |
| | | NON. NATIONAL | M | 0 | 0 | 0 | 0 | 0 | 0 | 0 | 0 | 0 | 0 | 0 | 0 | 0 | 1 | 0 | 1 | 0 | 0 | 0 | 0 | 0 | 0 | 0 | 0 | 2 | ذ | | | | |
| | | | F | 0 | 0 | 0 | 0 | 0 | 0 | 0 | 1 | 0 | 0 | 0 | 0 | 0 | 0 | 0 | 0 | 0 | 0 | 0 | 0 | 0 | 0 | 0 | 0 | 1 | أ | | | | |
| (F00 - F99) | Mental Disorders | NATIONAL | M | 0 | 0 | 0 | 0 | 0 | 0 | 0 | 0 | 0 | 0 | 0 | 0 | 0 | 0 | 0 | 0 | 0 | 0 | 0 | 0 | 0 | 0 | 0 | 0 | 0 | 0 | ذ | مواطن | الإضطرابات العقلية | |
| | | | F | 0 | 0 | 0 | 0 | 0 | 0 | 0 | 0 | 0 | 0 | 0 | 0 | 0 | 0 | 0 | 0 | 0 | 0 | 0 | 0 | 0 | 0 | 0 | 0 | 0 | 0 | أ | | | |
| | | NON. NATIONAL | M | 0 | 0 | 0 | 0 | 0 | 0 | 0 | 0 | 0 | 0 | 0 | 0 | 0 | 0 | 0 | 0 | 0 | 0 | 0 | 0 | 0 | 0 | 0 | 0 | 0 | 0 | ذ | | | |
| | | | F | 0 | 0 | 0 | 0 | 0 | 0 | 0 | 0 | 0 | 0 | 0 | 0 | 0 | 0 | 0 | 0 | 0 | 0 | 0 | 0 | 0 | 0 | 0 | 0 | 0 | 0 | أ | | | |

الوفيات بإمارة دبي حسب أسباب الوفاة وفئات العمر والجنس والجنسية لعام 2014

DEATHS IN DUBAI BY CAUSE OF DEATH, AGE GROUPS, SEX & NATIONALITY FOR THE YEAR OF 2014

تابع جدول (11) CONT. TABLE

| ICD | DISEASE | NATIONALITY | SEX | فئات العمر AGE GROUPS | | | | | | | | | | | | | | | | | | | | المجموع TOTAL | الجنس | الجنسية | المرض | | |
|---------------|---|---------------|-----|-----------------------|----|-----|----|-----|------|------|------|------|------|------|------|------|------|------|------|------|------|------|------|---------------|-------|---------|-------|------------------------------|---------------------|
| | | | | 0- | 7- | 29- | 1- | 5 - | 10 - | 15 - | 20 - | 25 - | 30 - | 35 - | 40 - | 45 - | 50 - | 55 - | 60 - | 65 - | 70 - | 75 - | 80 - | | | | | 85 + | غير مبين not stated |
| (G00 - G03) | Meningitis | NATIONAL | M | 0 | 0 | 0 | 0 | 0 | 0 | 0 | 0 | 0 | 0 | 0 | 0 | 0 | 0 | 0 | 0 | 0 | 0 | 0 | 0 | 1 | 0 | 1 | ذ | الإلتهاب السحائي | |
| | | | F | 0 | 0 | 0 | 0 | 0 | 0 | 0 | 0 | 0 | 0 | 0 | 0 | 0 | 0 | 0 | 0 | 0 | 0 | 0 | 0 | 0 | 0 | 0 | 0 | | أ |
| | | NON. NATIONAL | M | 0 | 0 | 0 | 0 | 0 | 0 | 0 | 0 | 0 | 0 | 0 | 0 | 0 | 0 | 0 | 0 | 0 | 0 | 0 | 0 | 0 | 0 | 0 | 0 | | ذ |
| | | | F | 0 | 0 | 0 | 0 | 0 | 0 | 0 | 0 | 0 | 0 | 0 | 0 | 0 | 0 | 0 | 0 | 0 | 1 | 0 | 0 | 1 | 0 | 0 | 2 | | أ |
| (G00 - G99) | Other Diseases of the Nervous System | NATIONAL | M | 0 | 0 | 0 | 1 | 0 | 0 | 0 | 1 | 0 | 0 | 0 | 0 | 0 | 0 | 0 | 0 | 0 | 1 | 0 | 0 | 0 | 0 | 3 | ذ | امراض الجهاز العصبي الاخرى | |
| | | | F | 0 | 0 | 0 | 0 | 0 | 0 | 0 | 0 | 0 | 1 | 0 | 0 | 0 | 0 | 0 | 0 | 0 | 0 | 1 | 0 | 0 | 0 | 2 | أ | | |
| | | NON. NATIONAL | M | 1 | 0 | 0 | 1 | 0 | 2 | 0 | 2 | 3 | 1 | 1 | 0 | 3 | 2 | 0 | 0 | 1 | 0 | 0 | 0 | 0 | 0 | 17 | ذ | | |
| | | | F | 0 | 0 | 0 | 0 | 1 | 0 | 0 | 1 | 0 | 1 | 0 | 1 | 0 | 0 | 0 | 1 | 0 | 0 | 0 | 0 | 1 | 0 | 6 | أ | | |
| (H00 - H59) | Diseases Of The Eye & Adenxa (H00 - H59) | NATIONAL | M | 0 | 0 | 0 | 0 | 0 | 0 | 0 | 0 | 0 | 0 | 0 | 0 | 0 | 0 | 0 | 0 | 0 | 0 | 0 | 0 | 0 | 0 | 0 | ذ | أمراض العيون وملحقاتها | |
| | | | F | 0 | 0 | 0 | 0 | 0 | 0 | 0 | 0 | 0 | 0 | 0 | 0 | 0 | 0 | 0 | 0 | 0 | 0 | 0 | 0 | 0 | 0 | 0 | أ | | |
| | | NON. NATIONAL | M | 0 | 0 | 0 | 0 | 0 | 0 | 0 | 0 | 0 | 0 | 0 | 0 | 0 | 0 | 0 | 0 | 0 | 0 | 0 | 0 | 0 | 0 | 0 | ذ | | |
| | | | F | 0 | 0 | 0 | 0 | 0 | 0 | 0 | 0 | 0 | 0 | 0 | 0 | 0 | 0 | 0 | 0 | 0 | 0 | 0 | 0 | 0 | 0 | 0 | أ | | |
| (H60 - H95) | Diseases of Ear & Mastoid Process (H60 - H95) | NATIONAL | M | 0 | 0 | 0 | 0 | 0 | 0 | 0 | 0 | 0 | 0 | 0 | 0 | 0 | 0 | 0 | 0 | 0 | 0 | 0 | 0 | 0 | 0 | 0 | ذ | أمراض الأذن ومنتوء خلف الأذن | |
| | | | F | 0 | 0 | 0 | 0 | 0 | 0 | 0 | 0 | 0 | 0 | 0 | 0 | 0 | 0 | 0 | 0 | 0 | 1 | 0 | 0 | 0 | 0 | 1 | أ | | |
| | | NON. NATIONAL | M | 0 | 0 | 0 | 0 | 0 | 0 | 0 | 0 | 0 | 0 | 0 | 0 | 0 | 0 | 0 | 0 | 0 | 0 | 0 | 0 | 0 | 0 | 0 | ذ | | |
| | | | F | 0 | 0 | 0 | 0 | 0 | 0 | 0 | 0 | 0 | 0 | 0 | 0 | 0 | 0 | 0 | 0 | 0 | 0 | 0 | 0 | 0 | 0 | 0 | أ | | |
| (I00 - I02) | Acute Rheumatic fever | NATIONAL | M | 0 | 0 | 0 | 0 | 0 | 0 | 0 | 0 | 0 | 0 | 0 | 0 | 0 | 0 | 0 | 0 | 0 | 0 | 0 | 0 | 0 | 0 | 0 | ذ | حمى روماتيزمية حادة | |
| | | | F | 0 | 0 | 0 | 0 | 0 | 0 | 0 | 0 | 0 | 0 | 0 | 0 | 0 | 0 | 0 | 0 | 0 | 0 | 0 | 0 | 0 | 0 | 0 | أ | | |
| | | NON. NATIONAL | M | 0 | 0 | 0 | 0 | 0 | 0 | 0 | 0 | 0 | 0 | 0 | 0 | 0 | 0 | 0 | 0 | 0 | 0 | 0 | 0 | 0 | 0 | 0 | ذ | | |
| | | | F | 0 | 0 | 0 | 0 | 0 | 0 | 0 | 0 | 0 | 0 | 0 | 0 | 0 | 0 | 0 | 0 | 0 | 0 | 0 | 0 | 0 | 0 | 0 | أ | | |
| (I05 - I09) | Chronic Rheumatic Heart Diseases | NATIONAL | M | 0 | 0 | 0 | 0 | 0 | 0 | 0 | 0 | 0 | 0 | 0 | 0 | 0 | 0 | 0 | 0 | 0 | 0 | 0 | 0 | 0 | 0 | 0 | ذ | أمراض قلب روماتيزمية مزمنة | |
| | | | F | 0 | 0 | 0 | 0 | 0 | 0 | 0 | 0 | 0 | 0 | 0 | 0 | 0 | 0 | 0 | 0 | 0 | 0 | 0 | 0 | 0 | 0 | 0 | أ | | |
| | | NON. NATIONAL | M | 0 | 0 | 0 | 0 | 0 | 0 | 0 | 0 | 0 | 0 | 0 | 1 | 0 | 0 | 0 | 0 | 0 | 0 | 0 | 0 | 0 | 0 | 1 | ذ | | |
| | | | F | 0 | 0 | 0 | 0 | 0 | 0 | 0 | 0 | 0 | 0 | 0 | 0 | 0 | 0 | 0 | 0 | 0 | 0 | 0 | 0 | 0 | 0 | 0 | أ | | |

الوفيات بإمارة دبي حسب أسباب الوفاة وفئات العمر والجنس والجنسية لعام 2014

DEATHS IN DUBAI BY CAUSE OF DEATH, AGE GROUPS, SEX & NATIONALITY FOR THE YEAR OF 2014

تابع جدول (11) CONT. TABLE

| ICD | DISEASE | NATIONALITY | SEX | فئات العمر AGE GROUPS | | | | | | | | | | | | | | | | | | | | المجموع TOTAL | الجنس | الجنسية | المرض | | |
|---------------|--|---------------|-----|-----------------------|----|-----|----|-----|------|------|------|------|------|------|------|------|------|------|------|------|------|------|------|---------------|-------|------------------------------|----------------------------|-----------------|---------------------|
| | | | | 0- | 7- | 29- | 1- | 5 - | 10 - | 15 - | 20 - | 25 - | 30 - | 35 - | 40 - | 45 - | 50 - | 55 - | 60 - | 65 - | 70 - | 75 - | 80 - | | | | | 85 + | غير مبين not stated |
| (I10 - I15) | Hypertensive Disease | NATIONAL | M | 0 | 0 | 0 | 0 | 0 | 0 | 0 | 0 | 0 | 0 | 0 | 0 | 0 | 0 | 0 | 0 | 0 | 0 | 0 | 1 | 0 | 0 | 1 | ذ | ارتفاع ضغط الدم | |
| | | | F | 0 | 0 | 0 | 0 | 0 | 0 | 0 | 0 | 0 | 0 | 0 | 0 | 0 | 0 | 1 | 0 | 0 | 0 | 0 | 0 | 0 | 0 | 0 | 1 | | أ |
| | | NON. NATIONAL | M | 0 | 0 | 0 | 0 | 0 | 0 | 0 | 0 | 0 | 0 | 1 | 1 | 0 | 0 | 0 | 1 | 0 | 0 | 0 | 0 | 0 | 0 | 0 | 3 | | ذ |
| | | | F | 0 | 0 | 0 | 0 | 0 | 0 | 0 | 0 | 0 | 0 | 0 | 0 | 0 | 0 | 0 | 0 | 0 | 1 | 0 | 1 | 0 | 0 | 0 | 2 | | أ |
| (I21) | Acute Myocardial Infraction | NATIONAL | M | 0 | 0 | 0 | 0 | 0 | 0 | 0 | 0 | 0 | 0 | 0 | 0 | 2 | 1 | 0 | 0 | 0 | 0 | 0 | 2 | 0 | 5 | ذ | إحتشاء حاد في عضلة القلب | | |
| | | | F | 0 | 0 | 0 | 0 | 0 | 0 | 0 | 0 | 0 | 0 | 0 | 0 | 0 | 1 | 1 | 0 | 1 | 1 | 1 | 1 | 0 | 6 | أ | | | |
| | | NON. NATIONAL | M | 0 | 0 | 0 | 0 | 0 | 0 | 0 | 2 | 3 | 2 | 9 | 10 | 12 | 8 | 7 | 0 | 2 | 1 | 1 | 2 | 0 | 59 | ذ | | | |
| | | | F | 0 | 0 | 0 | 0 | 0 | 0 | 0 | 0 | 0 | 0 | 0 | 0 | 1 | 0 | 2 | 2 | 2 | 1 | 0 | 2 | 0 | 10 | أ | | | |
| (I20 - I25) | Oher Ischacmic Heart Diseases | NATIONAL | M | 0 | 0 | 0 | 0 | 0 | 0 | 0 | 0 | 0 | 0 | 0 | 1 | 1 | 0 | 2 | 4 | 1 | 2 | 0 | 0 | 11 | ذ | أمراض القلب الاسكيمية الأخرى | | | |
| | | | F | 0 | 0 | 0 | 0 | 0 | 0 | 0 | 0 | 0 | 1 | 0 | 0 | 0 | 0 | 2 | 1 | 3 | 3 | 1 | 1 | 0 | 12 | | أ | | |
| | | NON. NATIONAL | M | 0 | 0 | 0 | 0 | 0 | 0 | 0 | 0 | 1 | 1 | 2 | 1 | 1 | 6 | 3 | 2 | 4 | 5 | 4 | 2 | 0 | 32 | | ذ | | |
| | | | F | 0 | 0 | 0 | 0 | 0 | 0 | 0 | 0 | 0 | 0 | 0 | 1 | 0 | 0 | 0 | 0 | 2 | 2 | 2 | 1 | 0 | 8 | | أ | | |
| (I60 - I69) | Cerebrovascular Disease | NATIONAL | M | 1 | 0 | 0 | 0 | 0 | 0 | 0 | 0 | 0 | 0 | 0 | 1 | 1 | 1 | 0 | 3 | 2 | 1 | 2 | 0 | 12 | ذ | أمراض أوعية المخ | | | |
| | | | F | 0 | 0 | 0 | 0 | 0 | 0 | 0 | 0 | 0 | 1 | 0 | 0 | 0 | 0 | 1 | 1 | 1 | 2 | 1 | 2 | 0 | 9 | | أ | | |
| | | NON. NATIONAL | M | 0 | 0 | 0 | 0 | 0 | 0 | 0 | 2 | 5 | 4 | 7 | 10 | 13 | 8 | 6 | 5 | 1 | 1 | 2 | 0 | 1 | 65 | | ذ | | |
| | | | F | 0 | 0 | 0 | 0 | 0 | 0 | 0 | 0 | 1 | 0 | 3 | 3 | 0 | 4 | 0 | 1 | 4 | 4 | 1 | 2 | 3 | 26 | | أ | | |
| (I70) | Artherosclerosis | NATIONAL | M | 0 | 0 | 0 | 0 | 0 | 0 | 0 | 0 | 0 | 0 | 0 | 1 | 0 | 0 | 0 | 0 | 0 | 0 | 0 | 0 | 1 | ذ | تصلب الشرايين | | | |
| | | | F | 0 | 0 | 0 | 0 | 0 | 0 | 0 | 0 | 0 | 0 | 0 | 0 | 0 | 0 | 0 | 0 | 0 | 0 | 0 | 0 | 0 | 0 | | أ | | |
| | | NON. NATIONAL | M | 0 | 0 | 0 | 0 | 0 | 0 | 0 | 0 | 0 | 0 | 0 | 0 | 0 | 0 | 0 | 0 | 0 | 0 | 0 | 0 | 0 | 0 | | ذ | | |
| | | | F | 0 | 0 | 0 | 0 | 0 | 0 | 0 | 0 | 0 | 0 | 0 | 0 | 0 | 0 | 0 | 0 | 0 | 0 | 0 | 0 | 0 | 0 | | أ | | |
| (I00 - I99) | Other Diseases of the Circulatory Sys. Not Mentioned Above | NATIONAL | M | 0 | 0 | 1 | 1 | 0 | 0 | 0 | 1 | 1 | 0 | 0 | 0 | 2 | 1 | 1 | 1 | 4 | 4 | 4 | 3 | 0 | 24 | ذ | أمراض الجهاز الدوري الأخرى | | |
| | | | F | 0 | 2 | 0 | 1 | 1 | 0 | 0 | 0 | 0 | 0 | 0 | 1 | 1 | 2 | 0 | 3 | 2 | 3 | 4 | 2 | 0 | 22 | أ | | | |
| | | NON. NATIONAL | M | 4 | 0 | 2 | 0 | 1 | 0 | 1 | 2 | 2 | 2 | 3 | 5 | 4 | 4 | 12 | 5 | 7 | 11 | 5 | 7 | 6 | 83 | ذ | | | |
| | | | F | 1 | 0 | 1 | 0 | 0 | 1 | 0 | 1 | 1 | 1 | 3 | 2 | 2 | 3 | 5 | 2 | 3 | 5 | 3 | 5 | 7 | 46 | أ | | | |

الوفيات بإمارة دبي حسب أسباب الوفاة وفئات العمر والجنس والجنسية لعام 2014

DEATHS IN DUBAI BY CAUSE OF DEATH, AGE GROUPS, SEX & NATIONALITY FOR THE YEAR OF 2014

تابع جدول (11) CONT. TABLE

| ICD | DISEASE | NATIONALITY | SEX | AGE GROUPS فئات العمر | | | | | | | | | | | | | | | | | | | | المجموع TOTAL | الجنس | الجنسية | المرض | |
|-----------------|------------------------------------|--------------|-----|-----------------------|----|-----|----|-----|------|------|------|------|------|------|------|------|------|------|------|------|------|------|------|------------------|-------|---------|--------------------------------------|-------------|
| | | | | 0- | 7- | 29- | 1- | 5 - | 10 - | 15 - | 20 - | 25 - | 30 - | 35 - | 40 - | 45 - | 50 - | 55 - | 60 - | 65 - | 70 - | 75 - | 80 - | | | | | 85 + |
| (J12 - J18) | Pneumonia | NATIONAL | M | 0 | 0 | 0 | 0 | 0 | 1 | 0 | 0 | 0 | 1 | 0 | 0 | 0 | 0 | 0 | 1 | 1 | 1 | 2 | 5 | 3 | 0 | 15 | ذ | إلتهاب رئوي |
| | | | F | 0 | 0 | 0 | 0 | 0 | 0 | 0 | 0 | 0 | 0 | 0 | 0 | 0 | 0 | 0 | 0 | 1 | 1 | 5 | 1 | 5 | 0 | 13 | أ | |
| | | NON-NATIONAL | M | 0 | 0 | 0 | 2 | 0 | 0 | 0 | 0 | 0 | 3 | 1 | 0 | 3 | 2 | 2 | 1 | 3 | 0 | 0 | 0 | 5 | 0 | 22 | ذ | |
| | | | F | 0 | 0 | 1 | 0 | 0 | 0 | 0 | 0 | 0 | 0 | 1 | 1 | 0 | 2 | 2 | 0 | 0 | 0 | 0 | 2 | 1 | 0 | 10 | أ | |
| (J10 - J11) | Influenza | NATIONAL | M | 0 | 0 | 0 | 0 | 0 | 0 | 0 | 0 | 0 | 0 | 0 | 0 | 0 | 0 | 0 | 0 | 0 | 0 | 0 | 0 | 0 | 0 | ذ | إنفلونزا | |
| | | | F | 0 | 0 | 0 | 0 | 0 | 0 | 0 | 0 | 0 | 0 | 0 | 0 | 0 | 0 | 0 | 0 | 0 | 0 | 0 | 0 | 0 | 0 | أ | | |
| | | NON-NATIONAL | M | 0 | 0 | 0 | 0 | 0 | 0 | 0 | 0 | 0 | 0 | 0 | 0 | 0 | 0 | 0 | 0 | 0 | 0 | 0 | 0 | 0 | 0 | ذ | | |
| | | | F | 0 | 0 | 0 | 0 | 0 | 0 | 0 | 0 | 0 | 0 | 0 | 0 | 0 | 0 | 0 | 0 | 0 | 0 | 0 | 0 | 0 | 0 | أ | | |
| (J40/J43/J45) | Bronchitis Emphysema & Asthma | NATIONAL | M | 0 | 0 | 0 | 0 | 0 | 0 | 0 | 0 | 0 | 0 | 0 | 0 | 0 | 0 | 0 | 0 | 0 | 0 | 0 | 0 | 0 | 0 | ذ | إلتهاب الشعب أوإنتفاخ الرئة أو الربو | |
| | | | F | 0 | 0 | 0 | 0 | 0 | 0 | 0 | 0 | 0 | 0 | 0 | 0 | 0 | 0 | 0 | 0 | 0 | 0 | 0 | 0 | 0 | 0 | أ | | |
| | | NON-NATIONAL | M | 0 | 0 | 0 | 0 | 0 | 0 | 0 | 0 | 0 | 0 | 1 | 0 | 0 | 0 | 0 | 0 | 0 | 0 | 0 | 0 | 0 | 1 | ذ | | |
| | | | F | 0 | 0 | 0 | 0 | 0 | 0 | 0 | 0 | 0 | 0 | 1 | 0 | 0 | 0 | 0 | 0 | 0 | 0 | 0 | 0 | 0 | 1 | أ | | |
| (J00 - J99) | Other R.T. Not Mentioned Above | NATIONAL | M | 2 | 0 | 2 | 0 | 0 | 0 | 0 | 0 | 0 | 0 | 2 | 0 | 0 | 2 | 2 | 4 | 1 | 3 | 4 | 9 | 1 | 32 | ذ | أمراض الجهاز التنفسي الأخرى | |
| | | | F | 1 | 0 | 0 | 0 | 0 | 0 | 1 | 0 | 0 | 0 | 0 | 1 | 0 | 2 | 0 | 3 | 4 | 3 | 5 | 9 | 0 | 29 | أ | | |
| | | NON-NATIONAL | M | 3 | 0 | 0 | 1 | 0 | 0 | 0 | 1 | 0 | 0 | 1 | 2 | 2 | 0 | 6 | 2 | 4 | 2 | 1 | 2 | 0 | 27 | ذ | | |
| | | | F | 0 | 0 | 2 | 0 | 0 | 0 | 0 | 0 | 0 | 2 | 0 | 0 | 0 | 1 | 0 | 0 | 1 | 2 | 3 | 1 | 4 | 0 | 16 | | أ |
| (K25/K26) | Ulcer of Stomach & Duodenum | NATIONAL | M | 0 | 0 | 0 | 0 | 0 | 0 | 0 | 0 | 0 | 0 | 0 | 0 | 0 | 0 | 0 | 0 | 0 | 0 | 1 | 0 | 0 | 1 | ذ | قرحة بالمعدة أو الإثني عشر | |
| | | | F | 0 | 0 | 0 | 0 | 0 | 0 | 0 | 0 | 0 | 0 | 0 | 0 | 0 | 0 | 0 | 0 | 0 | 0 | 0 | 0 | 0 | 0 | أ | | |
| | | NON-NATIONAL | M | 0 | 0 | 0 | 0 | 0 | 0 | 0 | 0 | 0 | 0 | 0 | 0 | 0 | 0 | 0 | 0 | 1 | 0 | 0 | 0 | 0 | 1 | ذ | | |
| | | | F | 0 | 0 | 0 | 0 | 0 | 0 | 0 | 0 | 0 | 0 | 0 | 0 | 0 | 0 | 0 | 0 | 0 | 0 | 0 | 0 | 0 | 0 | أ | | |
| (K35 - K38) | Appendicitis | NATIONAL | M | 0 | 0 | 0 | 0 | 0 | 0 | 0 | 0 | 0 | 0 | 0 | 0 | 0 | 0 | 0 | 0 | 0 | 0 | 0 | 0 | 0 | 0 | ذ | إلتهاب الزائدة الدودية | |
| | | | F | 0 | 0 | 0 | 0 | 0 | 0 | 0 | 0 | 0 | 0 | 0 | 0 | 0 | 0 | 0 | 0 | 0 | 0 | 0 | 0 | 0 | 0 | أ | | |
| | | NON-NATIONAL | M | 0 | 0 | 0 | 0 | 0 | 0 | 0 | 0 | 0 | 0 | 0 | 0 | 0 | 0 | 0 | 0 | 0 | 0 | 0 | 0 | 0 | 0 | ذ | | |
| | | | F | 0 | 0 | 0 | 0 | 0 | 0 | 0 | 0 | 0 | 0 | 0 | 0 | 0 | 0 | 0 | 0 | 0 | 0 | 0 | 0 | 0 | 0 | أ | | |
| (K70 - K77) | Chronic Liver Diseases & Cirrhosis | NATIONAL | M | 0 | 0 | 0 | 0 | 0 | 0 | 0 | 0 | 0 | 0 | 0 | 0 | 0 | 0 | 1 | 1 | 0 | 0 | 0 | 0 | 0 | 2 | ذ | مرض الكبد المزمن وتشمع الكبد | |
| | | | F | 0 | 0 | 0 | 0 | 0 | 0 | 0 | 0 | 0 | 1 | 0 | 0 | 0 | 1 | 0 | 1 | 0 | 1 | 1 | 0 | 0 | 5 | أ | | |
| | | NON-NATIONAL | M | 0 | 0 | 0 | 0 | 0 | 0 | 1 | 0 | 2 | 2 | 1 | 4 | 4 | 2 | 5 | 0 | 2 | 1 | 0 | 1 | 0 | 25 | ذ | | |
| | | | F | 0 | 0 | 0 | 0 | 0 | 0 | 0 | 0 | 0 | 0 | 0 | 0 | 0 | 1 | 0 | 1 | 0 | 0 | 0 | 0 | 0 | 2 | أ | | |

الوفيات بإمارة دبي حسب أسباب الوفاة وفئات العمر والجنس والجنسية لعام 2014

DEATHS IN DUBAI BY CAUSE OF DEATH, AGE GROUPS, SEX & NATIONALITY FOR THE YEAR OF 2014

تابع جدول (11) CONT. TABLE

| ICD | DISEASE | NATIONALITY | SEX | AGE GROUPS فئات العمر | | | | | | | | | | | | | | | | | | | | المجموع TOTAL | الجنس | الجنسية | المرض | |
|-------------|--|--------------|-----|-----------------------|----|-----|----|-----|------|------|------|------|------|------|------|------|------|------|------|------|------|------|------|------------------|-------|-----------------|--|--|
| | | | | 0- | 7- | 29- | 1- | 5 - | 10 - | 15 - | 20 - | 25 - | 30 - | 35 - | 40 - | 45 - | 50 - | 55 - | 60 - | 65 - | 70 - | 75 - | 80 - | | | | | 85 + |
| (K00 - K93) | Diseases of the Digestive System Not Mentioned Above | NATIONAL | M | 0 | 0 | 0 | 0 | 0 | 0 | 0 | 0 | 0 | 0 | 0 | 0 | 0 | 0 | 0 | 0 | 2 | 1 | 1 | 2 | 2 | 0 | 8 | ذ | أمراض الجهاز الهضمي الأخرى لم تذكر سابقا |
| | | | F | 0 | 0 | 0 | 0 | 0 | 0 | 0 | 0 | 1 | 0 | 0 | 0 | 0 | 0 | 0 | 0 | 0 | 1 | 1 | 0 | 1 | 0 | 4 | أ | |
| | | NON-NATIONAL | M | 0 | 0 | 0 | 0 | 0 | 0 | 0 | 1 | 0 | 0 | 2 | 1 | 0 | 0 | 2 | 1 | 1 | 1 | 1 | 2 | 0 | 0 | 12 | ذ | |
| | | | F | 0 | 0 | 0 | 0 | 0 | 0 | 0 | 1 | 0 | 1 | 0 | 0 | 1 | 0 | 1 | 1 | 1 | 0 | 0 | 0 | 1 | 0 | 7 | أ | |
| (L00 - L99) | Diseases Of The Skin & Subcutaneous Tissue System | NATIONAL | M | 0 | 0 | 0 | 0 | 0 | 0 | 0 | 0 | 0 | 0 | 0 | 0 | 0 | 0 | 0 | 0 | 0 | 0 | 0 | 0 | 0 | 0 | ذ | أمراض الجلد ونسيج تحت الجلد | |
| | | | F | 0 | 0 | 0 | 0 | 0 | 0 | 0 | 0 | 0 | 0 | 0 | 0 | 0 | 0 | 0 | 0 | 0 | 0 | 0 | 1 | 0 | 1 | أ | | |
| | | NON-NATIONAL | M | 0 | 0 | 0 | 0 | 0 | 0 | 0 | 0 | 0 | 0 | 0 | 0 | 0 | 1 | 0 | 0 | 1 | 0 | 1 | 0 | 0 | 3 | ذ | | |
| | | | F | 0 | 0 | 0 | 0 | 0 | 0 | 0 | 0 | 0 | 0 | 0 | 0 | 0 | 0 | 0 | 0 | 0 | 0 | 0 | 0 | 0 | 0 | أ | | |
| (M00 - M99) | Diseases of The Musculoskeletal System | NATIONAL | M | 0 | 0 | 0 | 0 | 0 | 0 | 0 | 0 | 0 | 0 | 0 | 0 | 0 | 0 | 0 | 0 | 0 | 0 | 0 | 0 | 0 | 0 | ذ | أمراض الجهاز الهيكلي والعظمي | |
| | | | F | 0 | 0 | 0 | 0 | 0 | 0 | 0 | 0 | 0 | 0 | 0 | 0 | 0 | 0 | 0 | 0 | 0 | 0 | 0 | 0 | 0 | 0 | أ | | |
| | | NON-NATIONAL | M | 0 | 0 | 0 | 0 | 0 | 0 | 0 | 0 | 1 | 0 | 0 | 0 | 0 | 1 | 0 | 0 | 0 | 0 | 0 | 0 | 0 | 2 | ذ | | |
| | | | F | 0 | 0 | 0 | 0 | 0 | 0 | 0 | 0 | 0 | 1 | 0 | 0 | 0 | 0 | 0 | 0 | 0 | 0 | 0 | 0 | 0 | 1 | أ | | |
| (N00 - N08) | Nephritis Nephrotic Syndrom & neophrosis | NATIONAL | M | 0 | 0 | 0 | 0 | 0 | 0 | 0 | 0 | 0 | 0 | 0 | 0 | 0 | 0 | 0 | 0 | 0 | 3 | 1 | 1 | 0 | 5 | ذ | التهاب الكلية والمتلازمة الكلوية والكلاء | |
| | | | F | 0 | 0 | 1 | 0 | 0 | 0 | 0 | 0 | 0 | 0 | 0 | 0 | 0 | 0 | 0 | 0 | 0 | 1 | 0 | 0 | 0 | 2 | أ | | |
| | | NON-NATIONAL | M | 0 | 0 | 2 | 0 | 0 | 0 | 0 | 1 | 1 | 1 | 0 | 2 | 1 | 1 | 0 | 0 | 0 | 0 | 0 | 1 | 0 | 10 | ذ | | |
| | | | F | 0 | 0 | 0 | 0 | 0 | 0 | 0 | 1 | 1 | 0 | 0 | 0 | 0 | 0 | 1 | 0 | 1 | 0 | 1 | 0 | 0 | 5 | أ | | |
| (N40) | Hyperplasia of Prostate | NATIONAL | M | 0 | 0 | 0 | 0 | 0 | 0 | 0 | 0 | 0 | 0 | 0 | 0 | 0 | 0 | 0 | 0 | 0 | 0 | 0 | 0 | 0 | ذ | تضخم البروستاتا | | |
| | | | F | 0 | 0 | 0 | 0 | 0 | 0 | 0 | 0 | 0 | 0 | 0 | 0 | 0 | 0 | 0 | 0 | 0 | 0 | 0 | 0 | 0 | 0 | | أ | |
| | | NON-NATIONAL | M | 0 | 0 | 0 | 0 | 0 | 0 | 0 | 0 | 0 | 0 | 0 | 0 | 0 | 0 | 0 | 0 | 0 | 0 | 0 | 0 | 0 | 0 | | ذ | |
| | | | F | 0 | 0 | 0 | 0 | 0 | 0 | 0 | 0 | 0 | 0 | 0 | 0 | 0 | 0 | 0 | 0 | 0 | 0 | 0 | 0 | 0 | 0 | | أ | |
| (N00 - N99) | Diseases of Genitourinary System Not mentioned Above | NATIONAL | M | 0 | 0 | 0 | 0 | 0 | 0 | 0 | 0 | 0 | 0 | 0 | 0 | 0 | 0 | 2 | 2 | 1 | 4 | 1 | 2 | 0 | 12 | ذ | أمراض الجهاز التناسلي لم تذكر سابقا | |
| | | | F | 0 | 0 | 0 | 0 | 0 | 0 | 0 | 0 | 0 | 0 | 0 | 0 | 0 | 0 | 0 | 0 | 2 | 3 | 2 | 1 | 0 | 8 | أ | | |
| | | NON-NATIONAL | M | 0 | 0 | 0 | 0 | 0 | 0 | 1 | 0 | 0 | 0 | 1 | 1 | 1 | 2 | 0 | 0 | 2 | 3 | 2 | 2 | 2 | 17 | ذ | | |
| | | | F | 0 | 0 | 0 | 0 | 0 | 0 | 0 | 0 | 0 | 1 | 0 | 0 | 1 | 0 | 0 | 1 | 0 | 1 | 0 | 1 | 2 | 7 | أ | | |

الوفيات بإمارة دبي حسب أسباب الوفاة وفئات العمر والجنس والجنسية لعام 2014

DEATHS IN DUBAI BY CAUSE OF DEATH, AGE GROUPS, SEX & NATIONALITY FOR THE YEAR OF 2014

تابع جدول (11) CONT. TABLE

| ICD | DISEASE | NATIONALITY | SEX | AGE GROUPS فئات العمر | | | | | | | | | | | | | | | | | | | | المجموع TOTAL | الجنس | الجنسية | المرض | | | |
|--------------|--|---------------|-----|-----------------------|----|-----|----|-----|------|------|------|------|------|------|------|------|------|------|------|------|------|------|------|------------------|-------|---------|-------|--|--|---|
| | | | | 0- | 7- | 29- | 1- | 5 - | 10 - | 15 - | 20 - | 25 - | 30 - | 35 - | 40 - | 45 - | 50 - | 55 - | 60 - | 65 - | 70 - | 75 - | 80 - | | | | | 85 + | غير مبين not stated | |
| (O00 - O08) | Abortion | NATIONAL | M | 0 | 0 | 0 | 0 | 0 | 0 | 0 | 0 | 0 | 0 | 0 | 0 | 0 | 0 | 0 | 0 | 0 | 0 | 0 | 0 | 0 | 0 | 0 | 0 | ذ | الإجهاض | |
| | | | F | 0 | 0 | 0 | 0 | 0 | 0 | 0 | 0 | 0 | 0 | 0 | 0 | 0 | 0 | 0 | 0 | 0 | 0 | 0 | 0 | 0 | 0 | 0 | 0 | 0 | | أ |
| | | NON. NATIONAL | M | 0 | 0 | 0 | 0 | 0 | 0 | 0 | 0 | 0 | 0 | 0 | 0 | 0 | 0 | 0 | 0 | 0 | 0 | 0 | 0 | 0 | 0 | 0 | 0 | 0 | | ذ |
| | | | F | 0 | 0 | 0 | 0 | 0 | 0 | 0 | 0 | 0 | 0 | 0 | 0 | 0 | 0 | 0 | 0 | 0 | 0 | 0 | 0 | 0 | 0 | 0 | 0 | 0 | | أ |
| (O95 - O97) | Direct Obstetric Deaths | NATIONAL | M | 0 | 0 | 0 | 0 | 0 | 0 | 0 | 0 | 0 | 0 | 0 | 0 | 0 | 0 | 0 | 0 | 0 | 0 | 0 | 0 | 0 | 0 | 0 | 0 | ذ | وفيات تتعلق مباشرة بالحمل والولادة | |
| | | | F | 0 | 0 | 0 | 0 | 0 | 0 | 0 | 0 | 0 | 0 | 0 | 0 | 0 | 0 | 0 | 0 | 0 | 0 | 0 | 0 | 0 | 0 | 0 | 0 | أ | | |
| | | NON. NATIONAL | M | 0 | 0 | 0 | 0 | 0 | 0 | 0 | 0 | 0 | 0 | 0 | 0 | 0 | 0 | 0 | 0 | 0 | 0 | 0 | 0 | 0 | 0 | 0 | 0 | ذ | | |
| | | | F | 0 | 0 | 0 | 0 | 0 | 0 | 0 | 0 | 0 | 0 | 0 | 0 | 0 | 0 | 0 | 0 | 0 | 0 | 0 | 0 | 0 | 0 | 0 | 0 | أ | | |
| (O00 - O99) | Pregnancy, Childbirth and the Puerperium Not Mentioned Above | NATIONAL | M | 0 | 0 | 0 | 0 | 0 | 0 | 0 | 0 | 0 | 0 | 0 | 0 | 0 | 0 | 0 | 0 | 0 | 0 | 0 | 0 | 0 | 0 | 0 | 0 | ذ | وفيات الحمل والولادة والنفاس لم تذكر سابقا | |
| | | | F | 0 | 0 | 0 | 0 | 0 | 0 | 0 | 0 | 0 | 0 | 0 | 0 | 0 | 0 | 0 | 0 | 0 | 0 | 0 | 0 | 0 | 0 | 0 | 0 | أ | | |
| | | NON. NATIONAL | M | 0 | 0 | 0 | 0 | 0 | 0 | 0 | 0 | 0 | 0 | 0 | 0 | 0 | 0 | 0 | 0 | 0 | 0 | 0 | 0 | 0 | 0 | 0 | 0 | ذ | | |
| | | | F | 0 | 0 | 0 | 0 | 0 | 0 | 0 | 0 | 0 | 0 | 0 | 0 | 0 | 0 | 0 | 0 | 0 | 0 | 0 | 0 | 0 | 0 | 0 | 0 | أ | | |
| (P10 - P15) | Birth Trauma | NATIONAL | M | 0 | 0 | 0 | 0 | 0 | 0 | 0 | 0 | 0 | 0 | 0 | 0 | 0 | 0 | 0 | 0 | 0 | 0 | 0 | 0 | 0 | 0 | 0 | 0 | ذ | الإصابة أثناء الولادة (رض المولود) | |
| | | | F | 0 | 0 | 0 | 0 | 0 | 0 | 0 | 0 | 0 | 0 | 0 | 0 | 0 | 0 | 0 | 0 | 0 | 0 | 0 | 0 | 0 | 0 | 0 | 0 | أ | | |
| | | NON. NATIONAL | M | 0 | 0 | 0 | 0 | 0 | 0 | 0 | 0 | 0 | 0 | 0 | 0 | 0 | 0 | 0 | 0 | 0 | 0 | 0 | 0 | 0 | 0 | 0 | 0 | ذ | | |
| | | | F | 0 | 0 | 0 | 0 | 0 | 0 | 0 | 0 | 0 | 0 | 0 | 0 | 0 | 0 | 0 | 0 | 0 | 0 | 0 | 0 | 0 | 0 | 0 | 0 | أ | | |
| (P00 - P96) | Certain Conditions Originating In the perinatal Period Not mentioned Above | NATIONAL | M | 13 | 2 | 1 | 1 | 0 | 0 | 0 | 0 | 0 | 0 | 0 | 0 | 0 | 0 | 0 | 0 | 0 | 0 | 0 | 0 | 0 | 0 | 17 | ذ | حالات معينة تنشأ في الفترة حول الولادة لم تذكر سابقا | | |
| | | | F | 9 | 1 | 1 | 1 | 0 | 0 | 0 | 0 | 0 | 0 | 0 | 0 | 0 | 0 | 0 | 0 | 0 | 0 | 0 | 0 | 0 | 0 | 12 | أ | | | |
| | | NON. NATIONAL | M | 25 | 11 | 12 | 2 | 0 | 0 | 0 | 0 | 0 | 0 | 0 | 0 | 0 | 0 | 0 | 0 | 0 | 0 | 0 | 0 | 0 | 0 | 50 | ذ | | | |
| | | | F | 14 | 6 | 3 | 1 | 0 | 0 | 0 | 0 | 0 | 0 | 0 | 0 | 0 | 0 | 0 | 0 | 0 | 0 | 0 | 0 | 0 | 0 | 24 | أ | | | |
| (Q00 - Q99) | Congenital Anomalies | NATIONAL | M | 5 | 2 | 0 | 0 | 0 | 0 | 0 | 0 | 0 | 0 | 0 | 0 | 0 | 0 | 0 | 0 | 0 | 0 | 0 | 0 | 0 | 0 | 7 | ذ | العيوب الخلقية | | |
| | | | F | 1 | 1 | 2 | 0 | 0 | 0 | 0 | 0 | 0 | 0 | 0 | 0 | 0 | 0 | 0 | 0 | 0 | 0 | 0 | 0 | 0 | 0 | 4 | أ | | | |
| | | NON. NATIONAL | M | 3 | 2 | 2 | 1 | 0 | 0 | 0 | 0 | 0 | 0 | 1 | 0 | 0 | 0 | 0 | 0 | 0 | 1 | 0 | 0 | 0 | 0 | 10 | ذ | | | |
| | | | F | 5 | 2 | 2 | 0 | 0 | 0 | 0 | 0 | 0 | 0 | 0 | 0 | 0 | 0 | 0 | 0 | 0 | 0 | 0 | 0 | 0 | 0 | 9 | أ | | | |

الوفيات بإمارة دبي حسب أسباب الوفاة وفئات العمر والجنس والجنسية لعام 2014

DEATHS IN DUBAI BY CAUSE OF DEATH, AGE GROUPS, SEX & NATIONALITY FOR THE YEAR OF 2014

تابع جدول (11) CONT. TABLE

| ICD | DISEASE | NATIONALITY | SEX | AGE GROUPS فئات العمر | | | | | | | | | | | | | | | | | | | | المجموع TOTAL | الجنس | الجنسية | المرض | |
|---------------------------------------|---|---------------|-----|-----------------------|----|-----|----|-----|------|------|------|------|------|------|------|------|------|------|------|------|------|------|------|---------------|-------|---------|--|------|
| | | | | 0- | 7- | 29- | 1- | 5 - | 10 - | 15 - | 20 - | 25 - | 30 - | 35 - | 40 - | 45 - | 50 - | 55 - | 60 - | 65 - | 70 - | 75 - | 80 - | | | | | 85 + |
| (R00 - R99) | Signs, Symptoms & ill-Defined Conditions | NATIONAL | M | 1 | 0 | 1 | 0 | 1 | 0 | 0 | 0 | 1 | 0 | 0 | 0 | 0 | 1 | 1 | 2 | 1 | 2 | 3 | 2 | 0 | 16 | ذ | العلامات و الأعراض والحالات غير المحددة | |
| | | | F | 2 | 0 | 0 | 0 | 1 | 0 | 0 | 0 | 0 | 0 | 0 | 0 | 1 | 2 | 1 | 0 | 1 | 1 | 1 | 0 | 0 | 10 | أ | | |
| | | NON. NATIONAL | M | 0 | 0 | 2 | 1 | 0 | 0 | 0 | 2 | 1 | 0 | 3 | 0 | 0 | 0 | 1 | 1 | 0 | 0 | 0 | 0 | 4 | 0 | 15 | | ذ |
| | | | F | 1 | 0 | 1 | 0 | 0 | 1 | 0 | 0 | 0 | 1 | 0 | 0 | 0 | 0 | 0 | 0 | 1 | 0 | 0 | 1 | 1 | 0 | 7 | | أ |
| (S00 - S09) | Intracranial & Intracranial Injuries including Nerves | NATIONAL | M | 0 | 0 | 0 | 1 | 0 | 2 | 1 | 1 | 2 | 0 | 0 | 0 | 0 | 0 | 0 | 1 | 0 | 0 | 0 | 0 | 0 | 8 | ذ | الإصابات داخل الجمجمة والإصابات الداخلية | |
| | | | F | 0 | 0 | 0 | 0 | 0 | 0 | 0 | 0 | 0 | 0 | 0 | 0 | 0 | 0 | 0 | 0 | 0 | 0 | 0 | 0 | 0 | 0 | أ | | |
| | | NON. NATIONAL | M | 0 | 0 | 2 | 0 | 0 | 1 | 0 | 0 | 4 | 4 | 3 | 2 | 1 | 2 | 0 | 1 | 1 | 1 | 0 | 0 | 0 | 22 | ذ | | |
| | | | F | 0 | 0 | 0 | 0 | 1 | 0 | 0 | 0 | 3 | 1 | 0 | 0 | 1 | 1 | 0 | 0 | 0 | 1 | 0 | 0 | 0 | 8 | أ | | |
| S12,22,32,42,52,62,72,82,92 / T.02.09 | Fractures | NATIONAL | M | 0 | 0 | 0 | 0 | 0 | 0 | 0 | 0 | 0 | 0 | 0 | 0 | 0 | 0 | 0 | 0 | 0 | 0 | 0 | 0 | 0 | 0 | ذ | الكسور | |
| | | | F | 0 | 0 | 0 | 0 | 0 | 0 | 1 | 0 | 0 | 0 | 0 | 0 | 0 | 0 | 0 | 0 | 0 | 0 | 0 | 0 | 0 | 1 | أ | | |
| | | NON. NATIONAL | M | 0 | 0 | 0 | 0 | 0 | 0 | 0 | 1 | 0 | 3 | 0 | 1 | 2 | 1 | 0 | 0 | 0 | 0 | 0 | 0 | 0 | 8 | ذ | | |
| | | | F | 0 | 0 | 0 | 0 | 0 | 0 | 0 | 0 | 1 | 0 | 0 | 0 | 0 | 0 | 1 | 0 | 0 | 0 | 0 | 1 | 0 | 3 | أ | | |
| (T15 - T19) | Effects of Foreign Body Entering Through Orifice | NATIONAL | M | 0 | 0 | 0 | 0 | 0 | 0 | 0 | 0 | 0 | 0 | 0 | 0 | 0 | 0 | 0 | 0 | 0 | 0 | 0 | 0 | 0 | 0 | ذ | تأثيرات دخول أجسام غريبة في فتحات الجسم الطبيعية | |
| | | | F | 0 | 0 | 0 | 0 | 0 | 0 | 0 | 0 | 0 | 0 | 0 | 0 | 0 | 0 | 0 | 0 | 0 | 0 | 0 | 0 | 0 | 0 | أ | | |
| | | NON. NATIONAL | M | 0 | 0 | 0 | 0 | 0 | 0 | 0 | 0 | 0 | 0 | 0 | 0 | 0 | 0 | 0 | 0 | 0 | 0 | 0 | 0 | 0 | 0 | ذ | | |
| | | | F | 0 | 0 | 0 | 0 | 0 | 0 | 0 | 0 | 0 | 0 | 0 | 0 | 0 | 0 | 0 | 0 | 0 | 0 | 0 | 0 | 0 | 0 | أ | | |
| (T20 - T32) | Burns | NATIONAL | M | 0 | 0 | 0 | 0 | 0 | 0 | 0 | 0 | 1 | 0 | 0 | 0 | 0 | 0 | 0 | 0 | 0 | 0 | 0 | 0 | 0 | 1 | ذ | الحروق | |
| | | | F | 0 | 0 | 0 | 0 | 0 | 0 | 0 | 0 | 0 | 0 | 0 | 0 | 0 | 0 | 0 | 0 | 0 | 0 | 0 | 0 | 0 | 0 | أ | | |
| | | NON. NATIONAL | M | 0 | 0 | 0 | 0 | 0 | 0 | 0 | 1 | 1 | 0 | 0 | 0 | 2 | 0 | 0 | 0 | 0 | 0 | 0 | 0 | 0 | 4 | ذ | | |
| | | | F | 0 | 0 | 0 | 0 | 0 | 0 | 0 | 0 | 0 | 0 | 0 | 0 | 0 | 0 | 0 | 0 | 0 | 0 | 0 | 0 | 0 | 0 | أ | | |
| (T36 - T65) | Poisoning & Toxic Effects | NATIONAL | M | 0 | 0 | 0 | 0 | 0 | 0 | 0 | 0 | 0 | 0 | 0 | 0 | 0 | 0 | 0 | 0 | 0 | 0 | 0 | 0 | 0 | 0 | ذ | التسممات و التأثيرات السامة | |
| | | | F | 0 | 0 | 0 | 0 | 0 | 0 | 0 | 0 | 0 | 1 | 0 | 0 | 0 | 0 | 0 | 0 | 0 | 0 | 0 | 0 | 0 | 1 | أ | | |
| | | NON. NATIONAL | M | 0 | 0 | 0 | 0 | 0 | 0 | 0 | 0 | 0 | 0 | 0 | 0 | 0 | 0 | 1 | 0 | 0 | 0 | 0 | 0 | 0 | 1 | ذ | | |
| | | | F | 0 | 0 | 0 | 0 | 0 | 0 | 0 | 0 | 0 | 0 | 0 | 0 | 0 | 0 | 0 | 0 | 0 | 0 | 0 | 0 | 0 | 0 | أ | | |

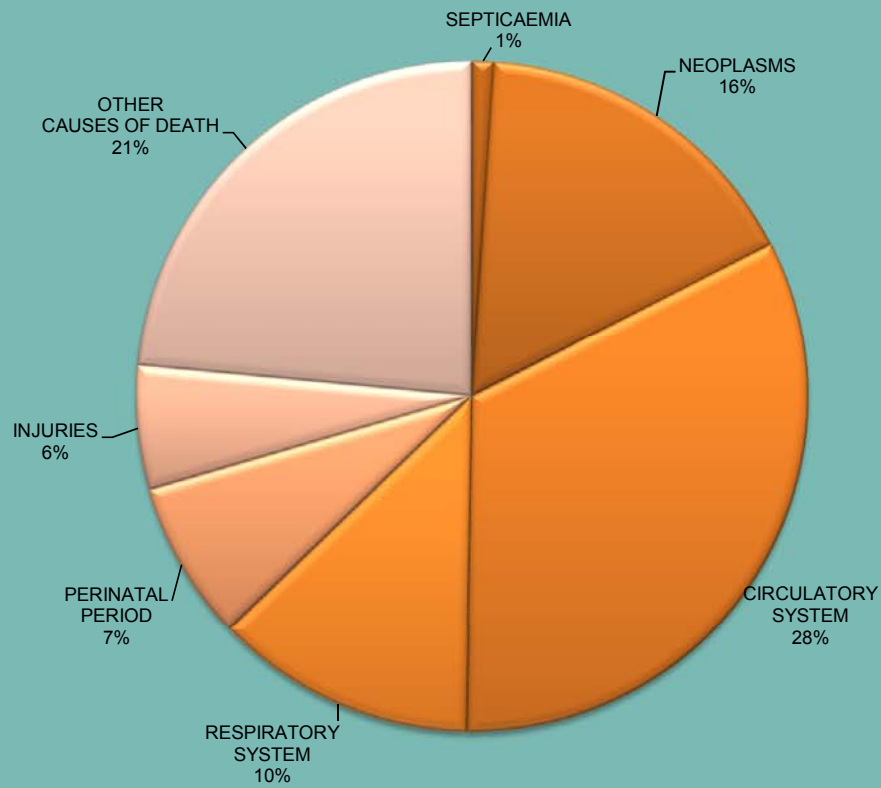
الوفيات بإمارة دبي حسب أسباب الوفاة وفئات العمر والجنس والجنسية لعام 2014

DEATHS IN DUBAI BY CAUSE OF DEATH, AGE GROUPS, SEX & NATIONALITY FOR THE YEAR OF 2014

تابع جدول (11) CONT. TABLE

| ICD | DISEASE | NATIONALITY | SEX | AGE GROUPS فئات العمر | | | | | | | | | | | | | | | | | | | | المجموع TOTAL | الجنس | الجنسية | المرض | | |
|------------------|--|---------------|-----|-----------------------|----|-----|----|-----|------|------|------|------|------|------|------|------|------|------|------|------|------|------|------|---------------|-------|---------|-------|---------------------------|---------------------|
| | | | | 0- | 7- | 29- | 1- | 5 - | 10 - | 15 - | 20 - | 25 - | 30 - | 35 - | 40 - | 45 - | 50 - | 55 - | 60 - | 65 - | 70 - | 75 - | 80 - | | | | | 85 + | غير مبين not stated |
| (S00 - T98) | Other Injuries & Poisoning Not Mentioned Above | NATIONAL | M | 0 | 1 | 0 | 0 | 0 | 0 | 0 | 1 | 1 | 0 | 0 | 0 | 0 | 1 | 0 | 0 | 0 | 0 | 1 | 0 | 0 | 5 | ذ | مواطن | الإصابات والتسممات الأخرى | |
| | | | F | 0 | 0 | 0 | 0 | 0 | 0 | 0 | 0 | 0 | 1 | 0 | 0 | 0 | 0 | 0 | 0 | 0 | 1 | 1 | 0 | 1 | 0 | 4 | | | أ |
| | | NON. NATIONAL | M | 0 | 0 | 0 | 1 | 0 | 0 | 0 | 1 | 1 | 1 | 1 | 2 | 0 | 1 | 0 | 2 | 0 | 0 | 0 | 1 | 0 | 0 | 11 | ذ | | غير مواطن |
| | | | F | 0 | 0 | 0 | 1 | 0 | 0 | 0 | 0 | 0 | 0 | 1 | 0 | 0 | 0 | 0 | 0 | 0 | 0 | 0 | 0 | 1 | 0 | 3 | أ | | |
| Not Stated | | NATIONAL | M | 0 | 0 | 0 | 0 | 0 | 0 | 0 | 0 | 0 | 0 | 0 | 0 | 0 | 0 | 0 | 0 | 0 | 0 | 0 | 0 | 0 | 0 | ذ | مواطن | غير مبين | |
| | | | F | 0 | 0 | 0 | 0 | 0 | 0 | 0 | 0 | 0 | 0 | 0 | 0 | 0 | 0 | 0 | 0 | 0 | 0 | 0 | 0 | 0 | 0 | 0 | | | أ |
| | | NON. NATIONAL | M | 0 | 0 | 0 | 0 | 0 | 0 | 0 | 0 | 0 | 0 | 0 | 0 | 0 | 0 | 0 | 0 | 1 | 0 | 0 | 0 | 0 | 0 | 1 | ذ | | غير مواطن |
| | | | F | 0 | 0 | 0 | 0 | 0 | 0 | 0 | 0 | 0 | 0 | 0 | 0 | 0 | 0 | 0 | 0 | 0 | 0 | 0 | 0 | 0 | 0 | 0 | أ | | |
| TOTAL | | NATIONAL | M | 23 | 5 | 5 | 4 | 1 | 3 | 1 | 3 | 8 | 2 | 1 | 3 | 1 | 12 | 11 | 18 | 20 | 25 | 36 | 33 | 31 | 1 | 247 | ذ | مواطن | المجموع |
| | | | F | 14 | 4 | 5 | 2 | 3 | 0 | 2 | 0 | 1 | 6 | 3 | 0 | 6 | 6 | 11 | 12 | 15 | 27 | 29 | 26 | 28 | 0 | 200 | أ | | |
| | | NON. NATIONAL | M | 37 | 13 | 23 | 10 | 1 | 3 | 3 | 15 | 27 | 26 | 32 | 46 | 58 | 54 | 57 | 49 | 39 | 36 | 29 | 24 | 25 | 0 | 607 | ذ | غير مواطن | |
| | | | F | 21 | 8 | 10 | 2 | 2 | 2 | 0 | 5 | 9 | 12 | 12 | 14 | 9 | 22 | 22 | 18 | 25 | 24 | 21 | 19 | 28 | 0 | 285 | أ | | |
| | | TOTAL | 74 | 18 | 38 | 25 | 6 | 3 | 17 | 24 | 44 | 55 | 49 | 54 | 81 | 102 | 93 | 100 | 88 | 112 | 112 | 76 | 76 | 1 | 1339 | المجموع | | | |
| DEATH ON ARRIVAL | | NATIONAL | M | 0 | 0 | 0 | 0 | 2 | 0 | 2 | 4 | 4 | 2 | 1 | 0 | 1 | 1 | 2 | 4 | 3 | 6 | 2 | 6 | 2 | 43 | ذ | مواطن | وفيات خارج المستشفيات | |
| | | | F | 0 | 0 | 0 | 0 | 1 | 0 | 0 | 0 | 1 | 1 | 0 | 0 | 0 | 2 | 1 | 7 | 1 | 3 | 1 | 2 | 7 | 0 | 27 | | | أ |
| | | NON. NATIONAL | M | 7 | 1 | 0 | 2 | 0 | 3 | 8 | 26 | 63 | 68 | 95 | 84 | 92 | 76 | 82 | 50 | 29 | 31 | 22 | 8 | 20 | 9 | 776 | ذ | | غير مواطن |
| | | | F | 5 | 1 | 3 | 1 | 0 | 2 | 1 | 8 | 7 | 3 | 5 | 4 | 4 | 3 | 9 | 10 | 15 | 10 | 13 | 12 | 13 | 7 | 136 | أ | | |
| | | TOTAL | 12 | 2 | 3 | 3 | 3 | 5 | 11 | 38 | 75 | 74 | 101 | 88 | 97 | 82 | 93 | 69 | 49 | 47 | 42 | 24 | 46 | 18 | 982 | المجموع | | | |
| GRAND TOTAL | | NATIONAL | M | 23 | 5 | 5 | 4 | 3 | 3 | 3 | 7 | 12 | 4 | 2 | 3 | 2 | 13 | 12 | 20 | 24 | 28 | 42 | 35 | 37 | 3 | 290 | ذ | مواطن | المجموع الكلي |
| | | | F | 14 | 4 | 5 | 2 | 4 | 0 | 2 | 0 | 2 | 7 | 3 | 0 | 6 | 8 | 12 | 19 | 16 | 30 | 30 | 28 | 35 | 0 | 227 | أ | | |
| | | TOTAL | 37 | 9 | 10 | 6 | 7 | 3 | 5 | 7 | 14 | 11 | 5 | 3 | 8 | 21 | 24 | 39 | 40 | 58 | 72 | 63 | 72 | 3 | 517 | المجموع | | | |
| | | NON. NATIONAL | M | 44 | 14 | 23 | 12 | 1 | 6 | 11 | 41 | 90 | 94 | 127 | 130 | 150 | 130 | 139 | 99 | 68 | 67 | 51 | 32 | 45 | 9 | 1383 | ذ | غير مواطن | |
| | | | F | 26 | 9 | 13 | 3 | 2 | 4 | 1 | 13 | 16 | 15 | 17 | 18 | 13 | 25 | 31 | 28 | 40 | 34 | 34 | 31 | 41 | 7 | 421 | أ | | |
| | | TOTAL | 70 | 23 | 36 | 15 | 3 | 10 | 12 | 54 | 106 | 109 | 144 | 148 | 163 | 155 | 170 | 127 | 108 | 101 | 85 | 63 | 86 | 16 | 1804 | المجموع | | | |
| TOTAL | 107 | 32 | 46 | 21 | 10 | 13 | 17 | 61 | 120 | 120 | 149 | 151 | 171 | 176 | 194 | 166 | 148 | 159 | 157 | 126 | 158 | 19 | 2321 | المجموع | | | | | |

الأسباب الرئيسية للوفيات المسجلة بإمارة دبي لعام 2014
THE TOP CAUSES OF DEATH REGISTERED IN DUBAI FOR 2014



وفيات الأطفال دون الخامسة حسب أسباب الوفاة والفئات العمرية والجنس والجنسية لعام 2014

UNDER-FIVE CHILDREN'S DEATHS BY CAUSE OF DEATH, AGE GROUP, SEX & NATIONALITY FOR THE YEAR 2014

جدول (12) TABLE (12)

| ICD | DISEASE | NATIONALITY | SEX | فئات العمر AGE GROUP | | | | | الجملة TOTAL (0 - 5) | الجنس | الجنسية | المرض | |
|-------------|--|------------------|-----|----------------------|---------------|------------------|--------------------|-----------|------------------------------|-------|--------------|--|--------------|
| | | | | 0 - 7 days | 7- 28 days | 29days -1year | Total (0 - 1) | (1 - 5) | | | | | |
| A 00-B 99 | Neonatal/postneonatal infections | NATIONAL | M | 0 | 0 | 0 | 0 | 0 | 0 | ذ | مواطن | التهابات حديثي الولادة | |
| | | | F | 0 | 0 | 1 | 1 | 0 | 1 | أ | | | |
| | | NON. NATIONAL | M | 0 | 0 | 0 | 0 | 0 | 0 | 0 | ذ | | غير مواطن |
| | | | F | 0 | 0 | 0 | 0 | 0 | 0 | 0 | أ | | |
| B05 | Measles | NATIONAL | M | 0 | 0 | 0 | 0 | 0 | 0 | ذ | مواطن | الحصبة | |
| | | | F | 0 | 0 | 0 | 0 | 0 | 0 | أ | | | |
| | | NON. NATIONAL | M | 0 | 0 | 0 | 0 | 0 | 0 | 0 | ذ | | غير مواطن |
| | | | F | 0 | 0 | 0 | 0 | 0 | 0 | 0 | أ | | |
| I 00 - I 99 | Diseases of the Cardiovascular & Circ Svs | NATIONAL | M | 1 | 0 | 1 | 2 | 1 | 3 | ذ | مواطن | أمراض القلب والجهاز الدوري | |
| | | | F | 0 | 2 | 0 | 2 | 1 | 3 | أ | | | |
| | | NON. NATIONAL | M | 4 | 0 | 2 | 6 | 0 | 6 | ذ | غير مواطن | | |
| | | | F | 1 | 0 | 1 | 2 | 0 | 2 | أ | | | |
| J12 - J18 | Pneumonia | NATIONAL | M | 0 | 0 | 0 | 0 | 0 | 0 | ذ | مواطن | الالتهاب الرئوي | |
| | | | F | 0 | 0 | 0 | 0 | 0 | 0 | أ | | | |
| | | NON. NATIONAL | M | 0 | 0 | 0 | 0 | 2 | 2 | ذ | غير مواطن | | |
| | | | F | 0 | 0 | 1 | 1 | 0 | 1 | أ | | | |
| P07 | Prematurity and low birth weight | NATIONAL | M | 3 | 2 | 0 | 5 | 0 | 5 | ذ | مواطن | نقص الوزن عند الولادة و الخدج | |
| | | | F | 5 | 0 | 0 | 5 | 0 | 5 | أ | | | |
| | | NON. NATIONAL | M | 9 | 4 | 6 | 19 | 0 | 19 | ذ | غير مواطن | | |
| | | | F | 10 | 3 | 3 | 16 | 0 | 16 | أ | | | |
| P 10-P 22 | Birth asphyxia and birth trauma | NATIONAL | M | 2 | 0 | 0 | 2 | 0 | 2 | ذ | مواطن | الاختناق و ضيق التنفس والإصابات اثناء الولادة | |
| | | | F | 1 | 0 | 0 | 1 | 0 | 1 | أ | | | |
| | | NON. NATIONAL | M | 8 | 0 | 0 | 8 | 0 | 8 | ذ | غير مواطن | | |
| | | | F | 5 | 0 | 0 | 5 | 0 | 5 | أ | | | |

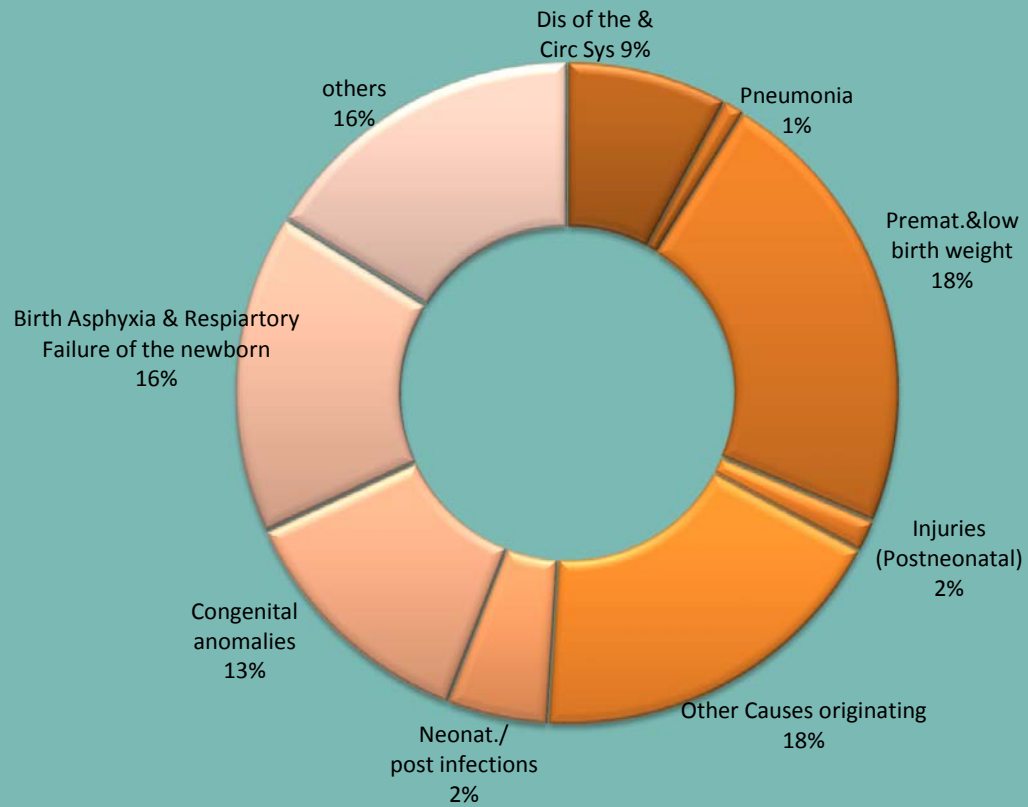
وفيات الأطفال دون الخامسة حسب أسباب الوفاة والفئات العمرية والجنس والجنسية لعام 2014

UNDER-FIVE CHILDREN'S DEATHS BY CAUSE OF DEATH, AGE GROUP, SEX & NATIONALITY FOR THE YEAR 2014

تابع جدول (12) CONT. TABLE

| ICD | DISEASE | NATIONALITY | SEX | AGE GROUP فئات العمر | | | | | الجملة TOTAL (0 - 5) | الجنس | الجنسية | المرض | |
|-------------|--|---------------|-----|----------------------|---------------|------------------|--------------------|-----------|------------------------------|-------|-----------|--|--|
| | | | | 0 - 7 days | 7- 28 days | 29days -1year | Total (0 - 1) | (1 - 5) | | | | | |
| P28 | Respiratory Failure of the Newborn | NATIONAL | M | 3 | 0 | 0 | 3 | 0 | 3 | ذ | مواطن | فشل التنفس عند حديثي الولادة | |
| | | | F | 1 | 1 | 0 | 2 | 0 | 2 | أ | | | |
| | | NON. NATIONAL | M | 4 | 0 | 0 | 4 | 0 | 4 | ذ | غير مواطن | | |
| | | | F | 4 | 1 | 0 | 5 | 0 | 5 | أ | | | |
| P00 - P96 | Other Causes originating in perinatal period | NATIONAL | M | 3 | 0 | 1 | 4 | 1 | 5 | ذ | مواطن | مضاعفات أخرى نشأت في فترة ما حول الولادة | |
| | | | F | 4 | 0 | 1 | 5 | 1 | 6 | أ | | | |
| | | NON. NATIONAL | M | 6 | 1 | 5 | 12 | 2 | 14 | ذ | غير مواطن | | |
| | | | F | 1 | 2 | 1 | 4 | 1 | 5 | أ | | | |
| Q00 - Q99 | Congenital anomalies | NATIONAL | M | 5 | 2 | 0 | 7 | 0 | 7 | ذ | مواطن | العيوب الخلقية | |
| | | | F | 1 | 1 | 2 | 4 | 0 | 4 | أ | | | |
| | | NON. NATIONAL | M | 3 | 2 | 2 | 7 | 1 | 8 | ذ | غير مواطن | | |
| | | | F | 5 | 2 | 2 | 9 | 0 | 9 | أ | | | |
| R00 - R99 | Others & Unknown | NATIONAL | M | 6 | 0 | 3 | 9 | 1 | 10 | ذ | مواطن | أخرى | |
| | | | F | 2 | 0 | 1 | 3 | 0 | 3 | أ | | | |
| | | NON. NATIONAL | M | 10 | 7 | 6 | 23 | 6 | 29 | ذ | غير مواطن | | |
| | | | F | 0 | 1 | 5 | 6 | 1 | 7 | أ | | | |
| S00 - T98 | Injuries (Postneonatal) | NATIONAL | M | 0 | 1 | 0 | 1 | 1 | 2 | ذ | مواطن | الإصابات (مابعد حديثي الولادة) | |
| | | | F | 0 | 0 | 0 | 0 | 0 | 0 | أ | | | |
| | | NON. NATIONAL | M | 0 | 0 | 2 | 2 | 1 | 3 | ذ | غير مواطن | | |
| | | | F | 0 | 0 | 0 | 0 | 1 | 1 | أ | | | |
| GRAND TOTAL | | NATIONAL | M | 23 | 5 | 5 | 33 | 4 | 37 | ذ | مواطن | المجموع الكلي | |
| | | | F | 14 | 4 | 5 | 23 | 2 | 25 | أ | | | |
| | | TOTAL | | | 37 | 9 | 10 | 56 | 6 | 62 | المجموع | | |
| | | NON. NATIONAL | M | 44 | 14 | 23 | 81 | 12 | 93 | ذ | غير مواطن | | |
| | | | F | 26 | 9 | 13 | 48 | 3 | 51 | أ | | | |
| | | TOTAL | | | 70 | 23 | 36 | 129 | 15 | 144 | المجموع | | |
| TOTAL | | | 107 | 32 | 46 | 185 | 21 | 206 | المجموع | | | | |

أسباب وفيات الأطفال المسجلة بإمارة دبي لعام 2014
REGISTERED CAUSE OF DEATH AMONG CHILDREN IN DUBAI FOR 2014



الأمراض المعدية المبلغة حسب التصنيف الدولي للأمراض والفئات العمرية والجنسية لعام 2014

NOTIFIED COMMUNICABLE DISEASES BY I.C.D, AGE GROUPS & NATIONALITY FOR THE YEAR OF 2014

جدول (13) TABLE

| ICD | DISEASE | NATIONALITY | AGE GROUPS فئات العمر | | | | | | | | | الجملة TOTAL | الجنسية | المرض |
|-----|------------------------|---------------|-----------------------|----|-----|------|------|------|------|------|-----|-----------------|-----------|-----------------------|
| | | | 0- | 1- | 5 - | 15 - | 25 - | 35 - | 45 - | 55 - | 65+ | | | |
| A00 | Cholera | NATIONAL | 0 | 0 | 0 | 0 | 0 | 0 | 0 | 0 | 0 | 0 | مواطن | كوليرا |
| | | NON. NATIONAL | 0 | 0 | 0 | 0 | 0 | 0 | 0 | 0 | 0 | 0 | غير مواطن | |
| A01 | Typhoid / Para Typhoid | NATIONAL | 0 | 0 | 0 | 1 | 1 | 0 | 0 | 0 | 1 | 3 | مواطن | تيفويد - بارا تيفويد |
| | | NON. NATIONAL | 8 | 76 | 61 | 36 | 76 | 39 | 16 | 1 | 1 | 314 | غير مواطن | |
| A02 | Salmonellosis | NATIONAL | 0 | 8 | 8 | 0 | 4 | 0 | 0 | 2 | 0 | 22 | مواطن | السلامونيا |
| | | NON. NATIONAL | 11 | 54 | 23 | 8 | 36 | 22 | 8 | 1 | 0 | 163 | غير مواطن | |
| A06 | Amoebic Dysentery | NATIONAL | 0 | 5 | 2 | 2 | 5 | 1 | 1 | 0 | 0 | 16 | مواطن | الدوسنتاريا الأميبية |
| | | NON. NATIONAL | 4 | 35 | 21 | 20 | 53 | 46 | 17 | 6 | 5 | 207 | غير مواطن | |
| A05 | Bacillary Dysentery | NATIONAL | 0 | 1 | 1 | 0 | 0 | 1 | 0 | 0 | 0 | 3 | مواطن | الدوسنتاريا البكتيرية |
| | | NON. NATIONAL | 0 | 0 | 0 | 46 | 90 | 47 | 15 | 2 | 0 | 200 | غير مواطن | |
| A07 | Giardiasis | NATIONAL | 0 | 2 | 0 | 0 | 0 | 0 | 0 | 0 | 0 | 2 | مواطن | الجارديا |
| | | NON. NATIONAL | 0 | 4 | 2 | 855 | 923 | 201 | 43 | 5 | 0 | 2033 | غير مواطن | |
| A23 | Brucellosis | NATIONAL | 0 | 1 | 0 | 0 | 0 | 1 | 0 | 0 | 0 | 2 | مواطن | الحمى المالطية |
| | | NON. NATIONAL | 0 | 0 | 0 | 31 | 58 | 29 | 2 | 3 | 1 | 124 | غير مواطن | |
| A30 | Leprosy | NATIONAL | 0 | 0 | 0 | 0 | 0 | 0 | 0 | 0 | 0 | 0 | مواطن | الجذام |
| | | NON. NATIONAL | 0 | 0 | 0 | 1 | 4 | 0 | 0 | 0 | 0 | 5 | غير مواطن | |
| A37 | Whooping cough | NATIONAL | 0 | 0 | 0 | 0 | 0 | 0 | 0 | 0 | 0 | 0 | مواطن | السعال الديكي |
| | | NON. NATIONAL | 0 | 0 | 1 | 0 | 0 | 0 | 0 | 0 | 0 | 1 | غير مواطن | |

الأمراض المعدية المبلغة حسب التصنيف الدولي للأمراض والفئات العمرية والجنسية لعام 2014

NOTIFIED COMMUNICABLE DISEASES BY I.C.D, AGE GROUPS & NATIONALITY FOR THE YEAR OF 2014

تابع جدول (13) CONT. TABLE

| ICD | DISEASE | NATIONALITY | AGE GROUPS فئات العمر | | | | | | | | | الجملة TOTAL | الجنسية | المرض |
|-------------|--|---------------|-----------------------|-----|-----|------|------|------|------|------|-----|-----------------|-----------|-----------------------------|
| | | | 0- | 1- | 5 - | 15 - | 25 - | 35 - | 45 - | 55 - | 65+ | | | |
| A38 | Scarlet Fever | NATIONAL | 3 | 16 | 19 | 0 | 0 | 0 | 0 | 0 | 0 | 38 | مواطن | الحمى القرمزية |
| | | NON. NATIONAL | 3 | 61 | 63 | 0 | 7 | 10 | 0 | 0 | 0 | 144 | غير مواطن | |
| A39.0 (G01) | Meningococcal/ TB/Bacterial Meningitis | NATIONAL | 0 | 0 | 0 | 0 | 1 | 1 | 0 | 0 | 1 | 3 | مواطن | الإلتهاب بالمكورات السحانية |
| | | NON. NATIONAL | 2 | 11 | 2 | 1 | 10 | 4 | 3 | 3 | 0 | 36 | غير مواطن | |
| A15,16 | Pulmonary TB | NATIONAL | 0 | 1 | 1 | 0 | 2 | 2 | 0 | 2 | 1 | 9 | مواطن | الدرن الرئوي |
| | | NON. NATIONAL | 1 | 0 | 2 | 107 | 233 | 103 | 38 | 14 | 9 | 507 | غير مواطن | |
| A17 | Extra Pulmonary TB | NATIONAL | 0 | 0 | 1 | 0 | 0 | 0 | 0 | 0 | 0 | 1 | مواطن | الدرن الغير رئوي |
| | | NON. NATIONAL | 0 | 5 | 2 | 8 | 38 | 15 | 8 | 2 | 0 | 78 | غير مواطن | |
| A54 | Gonorrhoea | NATIONAL | 0 | 0 | 0 | 6 | 6 | 1 | 0 | 0 | 0 | 13 | مواطن | السيلان |
| | | NON. NATIONAL | 0 | 0 | 0 | 5 | 23 | 6 | 1 | 0 | 0 | 35 | غير مواطن | |
| A82 | Rabies | NATIONAL | 0 | 0 | 0 | 0 | 0 | 0 | 0 | 0 | 0 | 0 | مواطن | الكلب - السعار |
| | | NON. NATIONAL | 0 | 0 | 0 | 0 | 0 | 0 | 0 | 0 | 0 | 0 | غير مواطن | |
| A83-A86 | Viral Encephalitis | NATIONAL | 0 | 0 | 0 | 0 | 0 | 0 | 0 | 0 | 0 | 0 | مواطن | التهاب الدماغ الفيروسي |
| | | NON. NATIONAL | 0 | 1 | 3 | 2 | 5 | 3 | 3 | 2 | 1 | 20 | غير مواطن | |
| A87.0 | Viral meningitis | NATIONAL | 1 | 0 | 0 | 2 | 0 | 0 | 0 | 0 | 0 | 3 | مواطن | التهاب سحاني فيروسي |
| | | NON. NATIONAL | 0 | 3 | 4 | 2 | 8 | 3 | 0 | 0 | 0 | 20 | غير مواطن | |
| B01 | Chicken Pox | NATIONAL | 28 | 79 | 144 | 26 | 8 | 9 | 0 | 0 | 1 | 295 | مواطن | الجديري الماني |
| | | NON. NATIONAL | 103 | 266 | 731 | 403 | 917 | 308 | 54 | 8 | 2 | 2792 | غير مواطن | |
| B02 | Herpes Zoster | NATIONAL | 0 | 0 | 2 | 1 | 7 | 3 | 5 | 3 | 2 | 23 | مواطن | هريس |
| | | NON. NATIONAL | 1 | 8 | 10 | 22 | 150 | 94 | 57 | 45 | 13 | 400 | غير مواطن | |

الأمراض المعدية المبلغة حسب التصنيف الدولي للأمراض والفئات العمرية والجنسية لعام 2014

NOTIFIED COMMUNICABLE DISEASES BY I.C.D, AGE GROUPS & NATIONALITY FOR THE YEAR OF 2014

تابع جدول (13) CONT. TABLE

| ICD | DISEASE | NATIONALITY | AGE GROUPS فئات العمر | | | | | | | | | الجملة TOTAL | الجنسية | المرض |
|---------|--------------------------|---------------|-----------------------|----|-----|------|------|------|------|------|-----|-----------------|-----------|----------------------|
| | | | 0- | 1- | 5 - | 15 - | 25 - | 35 - | 45 - | 55 - | 65+ | | | |
| B05 | Measles | NATIONAL | 11 | 9 | 6 | 3 | 7 | 2 | 0 | 0 | 0 | 38 | مواطن | الحصبة |
| | | NON. NATIONAL | 9 | 26 | 24 | 16 | 28 | 8 | 4 | 0 | 0 | 115 | غير مواطن | |
| B06 | Rubella | NATIONAL | 0 | 1 | 0 | 0 | 0 | 0 | 0 | 0 | 0 | 1 | مواطن | الحصبة الألمانية |
| | | NON. NATIONAL | 2 | 2 | 2 | 1 | 2 | 0 | 0 | 0 | 0 | 9 | غير مواطن | |
| B15 | Viral Hepatitis (Hav) | NATIONAL | 0 | 1 | 4 | 1 | 2 | 0 | 0 | 0 | 0 | 8 | مواطن | التهاب كبدي أ |
| | | NON. NATIONAL | 1 | 10 | 28 | 11 | 17 | 12 | 0 | 1 | 0 | 80 | غير مواطن | |
| B16 | Viral Hepatitis (Hbv) | NATIONAL | 0 | 0 | 1 | 3 | 6 | 14 | 5 | 5 | 2 | 36 | مواطن | التهاب كبدي ب |
| | | NON. NATIONAL | 3 | 10 | 3 | 79 | 325 | 188 | 99 | 36 | 18 | 761 | غير مواطن | |
| B17.1 | Viral Hepatitis (Hcv) | NATIONAL | 0 | 0 | 0 | 2 | 25 | 31 | 10 | 9 | 1 | 78 | مواطن | التهاب كبدي ج |
| | | NON. NATIONAL | 0 | 2 | 2 | 26 | 145 | 103 | 42 | 30 | 20 | 370 | غير مواطن | |
| B17.1 | Other Viral Hepatitis | NATIONAL | 1 | 0 | 0 | 0 | 0 | 0 | 0 | 0 | 0 | 1 | مواطن | التهاب كبدي (أخرى) |
| | | NON. NATIONAL | 0 | 2 | 0 | 2 | 2 | 1 | 0 | 0 | 0 | 7 | غير مواطن | |
| B26 | Mumps | NATIONAL | 1 | 9 | 5 | 1 | 0 | 1 | 1 | 0 | 0 | 18 | مواطن | النكاف |
| | | NON. NATIONAL | 1 | 36 | 104 | 22 | 61 | 20 | 7 | 2 | 1 | 254 | غير مواطن | |
| B27 | Infectious Mononucleosis | NATIONAL | 0 | 2 | 1 | 0 | 1 | 0 | 0 | 0 | 0 | 4 | مواطن | حمى الغدد |
| | | NON. NATIONAL | 0 | 7 | 5 | 3 | 2 | 2 | 0 | 0 | 0 | 19 | غير مواطن | |
| B50-B54 | Malaria | NATIONAL | 0 | 0 | 0 | 0 | 0 | 0 | 0 | 0 | 0 | 0 | مواطن | ملاريا |
| | | NON. NATIONAL | 2 | 4 | 12 | 204 | 372 | 195 | 92 | 30 | 7 | 918 | غير مواطن | |
| B65 | Bilharziasis | NATIONAL | 0 | 0 | 0 | 0 | 0 | 0 | 0 | 0 | 0 | 0 | مواطن | البلهارسيا |
| | | NON. NATIONAL | 0 | 0 | 0 | 1 | 1 | 1 | 0 | 0 | 0 | 3 | غير مواطن | |
| B86 | Scabies | NATIONAL | 1 | 4 | 3 | 1 | 3 | 0 | 1 | 0 | 1 | 14 | مواطن | الجرب |
| | | NON. NATIONAL | 0 | 14 | 11 | 3 | 18 | 7 | 3 | 0 | 0 | 56 | غير مواطن | |

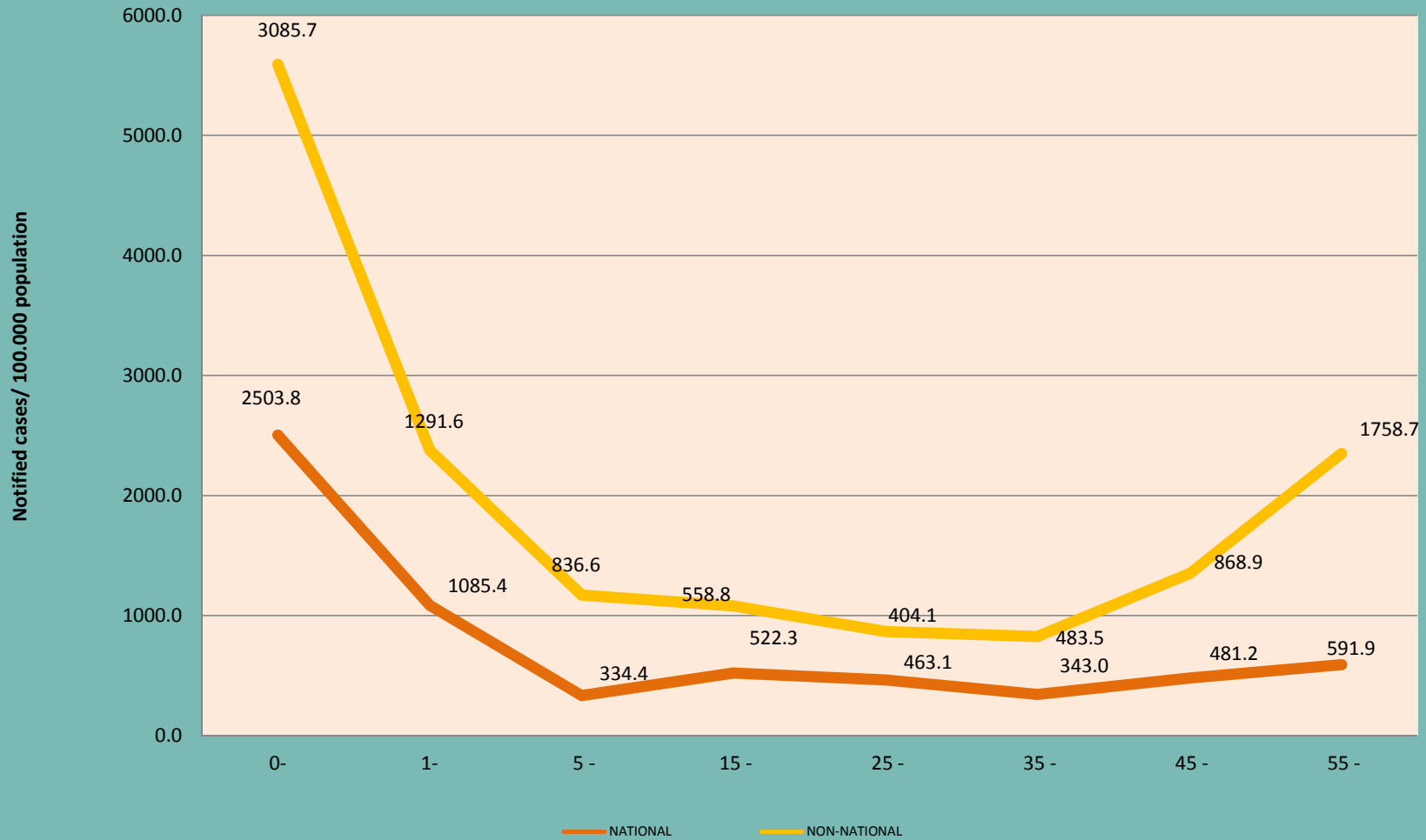
الأمراض المعدية المبلغة حسب التصنيف الدولي للأمراض والفئات العمرية والجنسية لعام 2014

NOTIFIED COMMUNICABLE DISEASES BY I.C.D, AGE GROUPS & NATIONALITY FOR THE YEAR OF 2014

تابع جدول (13) CONT. TABLE

| ICD | DISEASE | NATIONALITY | AGE GROUPS فئات العمر | | | | | | | | | الجملة TOTAL | الجنسية | المرض |
|--------------------|-------------------------|--------------|-----------------------|-------|-------|-------|-------|-------|------|------|-----|-----------------|---------------|-------------------------------|
| | | | 0- | 1- | 5 - | 15 - | 25 - | 35 - | 45 - | 55 - | 65+ | | | |
| A50-A52 G81-G82 | Syphilis | NATIONAL | 0 | 1 | 1 | 0 | 1 | 0 | 0 | 0 | 0 | 3 | مواطن | الزهري |
| | | NON-NATIONAL | 0 | 1 | 1 | 6 | 42 | 36 | 6 | 5 | 1 | 98 | غير مواطن | |
| J10 | Acute Flaccid Paralysis | NATIONAL | 0 | 0 | 0 | 0 | 0 | 0 | 0 | 0 | 0 | 0 | مواطن | الشلل الرخوى الحاد |
| | | NON-NATIONAL | 0 | 5 | 1 | 1 | 1 | 0 | 0 | 0 | 0 | 8 | غير مواطن | |
| J12-J18 | Influanza | NATIONAL | 8 | 25 | 13 | 10 | 21 | 21 | 10 | 8 | 1 | 117 | مواطن | الإنفلونزا الموسمية |
| | | NON-NATIONAL | 33 | 159 | 107 | 18 | 109 | 93 | 51 | 20 | 7 | 597 | غير مواطن | |
| T61-T62 | Pneumonia | NATIONAL | 2 | 10 | 11 | 6 | 11 | 6 | 4 | 7 | 11 | 68 | مواطن | التهاب رئوي |
| | | NON-NATIONAL | 140 | 251 | 209 | 38 | 198 | 145 | 86 | 69 | 52 | 1188 | غير مواطن | |
| A36 | Food Poisoning | NATIONAL | 8 | 32 | 29 | 24 | 56 | 17 | 8 | 2 | 4 | 180 | مواطن | التسمم الغذائي |
| | | NON-NATIONAL | 30 | 120 | 113 | 48 | 161 | 94 | 25 | 22 | 7 | 620 | غير مواطن | |
| A33-A35 | Diphtheria | NATIONAL | 0 | 0 | 0 | 0 | 0 | 0 | 0 | 0 | 0 | 0 | مواطن | دفتيريا |
| | | NON-NATIONAL | 0 | 0 | 0 | 0 | 0 | 0 | 0 | 0 | 0 | 0 | غير مواطن | |
| A71 | Tetanus | NATIONAL | 0 | 0 | 0 | 0 | 0 | 0 | 0 | 0 | 0 | 0 | مواطن | تيتانوس |
| | | NON-NATIONAL | 0 | 0 | 0 | 0 | 0 | 0 | 0 | 0 | 0 | 0 | غير مواطن | |
| B 68, 76 | Terachoma | NATIONAL | 0 | 0 | 0 | 0 | 0 | 0 | 0 | 0 | 0 | 0 | مواطن | التراخوما |
| | | NON-NATIONAL | 0 | 0 | 0 | 0 | 0 | 2 | 0 | 0 | 0 | 2 | غير مواطن | |
| A 55-A65 | Intestinal worms | NATIONAL | 0 | 0 | 0 | 0 | 1 | 0 | 0 | 0 | 0 | 1 | مواطن | الديدان المعوية |
| | | NON-NATIONAL | 0 | 8 | 4 | 185 | 222 | 47 | 7 | 2 | 0 | 475 | غير مواطن | |
| A90-A93 | Other STDs | NATIONAL | 0 | 0 | 0 | 0 | 0 | 0 | 0 | 0 | 0 | 0 | مواطن | الأمراض المنقولة جنسيا الأخرى |
| | | NON-NATIONAL | 0 | 0 | 0 | 0 | 0 | 0 | 0 | 0 | 0 | 0 | غير مواطن | |
| A90-A93 | Haemorrhagic Fever | NATIONAL | 0 | 0 | 0 | 0 | 0 | 0 | 0 | 0 | 0 | 0 | مواطن | الحمى النزفية |
| | | NON-NATIONAL | 2 | 9 | 2 | 2 | 9 | 8 | 3 | 2 | 0 | 37 | غير مواطن | |
| TOTAL | TOTAL | NATIONAL | 61 | 191 | 233 | 88 | 167 | 111 | 45 | 38 | 25 | 959 | مواطن | المجموع |
| | | NON-NATIONAL | 345 | 1,053 | 1,429 | 2,177 | 4,263 | 1,843 | 674 | 310 | 144 | 12,238 | غير مواطن | |
| | | Grand TOTAL | 406 | 1,244 | 1,662 | 2,265 | 4,430 | 1,954 | 719 | 348 | 169 | 13,197 | المجموع العام | |

معدل الإصابة بالأمراض المعدية في دبي حسب الفئات العمرية والجنسية لعام 2014
 INCIDENCE OF INFECTIOUS DISEASES IN DUBAI BY AGE GROUPS & NATIONALITY 2014



تطعيمات الأطفال أقل من خمس سنوات في إمارة دبي حسب النوع والجنسية والفئات العمرية لعام 2014

UNDER FIVE IMMUNIZATIONS IN DUBAI BY TYPE , NATIONALITY & AGE GROUPS FOR THE YEAR OF 2014

جدول (14) TABLE

| AGE GROUPS & NATIONALITY & TYPE OF IMMUNIZATION | | 0 - | | | % Vaccine coverage | 1YEAR | | | 2 - 5 | | | TOTAL | | | فئات العمر | | | |
|---|--------------|--------------|-----------|------------|--------------------|-----------|-----------|------------|-----------|-----------|------------|-----------|-----------|------------|------------|-------------------------|------------|------------------|
| | | ذكور M | إناث F | مجموع T | | ذكور M | إناث F | مجموع T | ذكور M | إناث F | مجموع T | ذكور M | إناث F | مجموع T | الجنس | الجنسية ونوع التطعيم | | |
| BCG | NATIONAL | 4,433 | 4,181 | 8,614 | 100.5 | 0 | 0 | 0 | 0 | 0 | 0 | 4,433 | 4,181 | 8,614 | مواطن | الدرن | | |
| | NON-NATIONAL | 10,866 | 10,334 | 21,200 | 102.3 | 5 | 4 | 9 | 0 | 0 | 0 | 10,871 | 10,338 | 21,209 | وافد | | | |
| | TOTAL | 15,299 | 14,515 | 29,814 | 101.8 | 5 | 4 | 9 | 0 | 0 | 0 | 15,304 | 14,519 | 29,823 | مجموع | | | |
| HEPATITIS B VACCINE | FIRST DOSE | NATIONAL | 4,433 | 4,184 | 8,617 | 100.5 | 221 | 41 | 262 | 24 | 25 | 49 | 4,678 | 4,250 | 8,928 | مواطن | جرعة أولى | التهاب الكبد (ب) |
| | | NON-NATIONAL | 10,828 | 10,309 | 21,137 | 102.0 | 350 | 431 | 781 | 2,708 | 3,423 | 6,131 | 13,886 | 14,163 | 28,049 | وافد | | |
| | | TOTAL | 15,261 | 14,493 | 29,754 | 101.5 | 571 | 472 | 1,043 | 2,732 | 3,448 | 6,180 | 18,564 | 18,413 | 36,977 | مجموع | | |
| | SECOND DOSE | NATIONAL | 2,758 | 2,615 | 5,373 | 62.7 | 31 | 65 | 96 | 29 | 16 | 45 | 2,818 | 2,696 | 5,514 | مواطن | جرعة ثانية | |
| | | NON-NATIONAL | 7,141 | 6,962 | 14,103 | 68.1 | 214 | 346 | 560 | 2,227 | 2,473 | 4,700 | 9,582 | 9,781 | 19,363 | وافد | | |
| | | TOTAL | 9,899 | 9,577 | 19,476 | 66.5 | 245 | 411 | 656 | 2,256 | 2,489 | 4,745 | 12,400 | 12,477 | 24,877 | مجموع | | |
| | THIRD DOSE | NATIONAL | 2,746 | 2,659 | 5,405 | 63.1 | 52 | 79 | 131 | 88 | 29 | 117 | 2,886 | 2,767 | 5,653 | مواطن | جرعة ثالثة | |
| | | NON-NATIONAL | 8,503 | 8,085 | 16,588 | 80.0 | 274 | 395 | 669 | 1,506 | 2,137 | 3,643 | 10,283 | 10,617 | 20,900 | وافد | | |
| | | TOTAL | 11,249 | 10,744 | 21,993 | 75.1 | 326 | 474 | 800 | 1,594 | 2,166 | 3,760 | 13,169 | 13,384 | 26,553 | مجموع | | |
| | FOURTH DOSE | NATIONAL | 2,369 | 2,371 | 4,740 | 55.3 | 35 | 55 | 90 | 61 | 13 | 74 | 2,465 | 2,439 | 4,904 | مواطن | جرعة رابعة | |
| | | NON-NATIONAL | 7,130 | 6,094 | 13,224 | 63.8 | 161 | 177 | 338 | 952 | 998 | 1,950 | 8,243 | 7,269 | 15,512 | وافد | | |
| | | TOTAL | 9,499 | 8,465 | 17,964 | 61.3 | 196 | 232 | 428 | 1,013 | 1,011 | 2,024 | 10,708 | 9,708 | 20,416 | مجموع | | |

تطعيمات الأطفال أقل من خمس سنوات في إمارة دبي حسب النوع والجنسية والفئات العمرية لعام 2014

UNDER FIVE IMMUNIZATIONS IN DUBAI BY TYPE , NATIONALITY & AGE GROUPS FOR THE YEAR OF 2014

تابع جدول (14) CONT. TABLE

| AGE GROUPS & NATIONALITY & TYPE OF IMMUNIZATION | | 0 - | | | % Vaccine coverage | 1YEAR | | | 2 - 5 | | | TOTAL | | | فئات العمر | | | | |
|---|--------------|---------------|-----------|------------|--------------------|-----------|-----------|------------|-----------|-----------|------------|-----------|-----------|------------|------------|---------|--------------|-----------------------|------------|
| | | ذكور M | إناث F | مجموع T | | ذكور M | إناث F | مجموع T | ذكور M | إناث F | مجموع T | ذكور M | إناث F | مجموع T | الجنس | الجنسية | ونوع التطعيم | | |
| D.P.T | FIRST DOSE | NATIONAL | 2,779 | 2,663 | 5,442 | 63.5 | 47 | 48 | 95 | 44 | 25 | 69 | 2,870 | 2,736 | 5,606 | مواطن | جرعة أولى | الثلاثي | |
| | | NON. NATIONAL | 7,045 | 7,082 | 14,127 | 68.2 | 452 | 774 | 1,226 | 2,838 | 3,363 | 6,201 | 10,335 | 11,219 | 21,554 | وافد | | | |
| | | TOTAL | 9,824 | 9,745 | 19,569 | 66.8 | 499 | 822 | 1,321 | 2,882 | 3,388 | 6,270 | 13,205 | 13,955 | 27,160 | مجموع | | | |
| | SECOND DOSE | NATIONAL | 2,683 | 2,584 | 5,267 | 61.4 | 45 | 53 | 98 | 36 | 37 | 73 | 2,764 | 2,674 | 5,438 | مواطن | | | جرعة ثانية |
| | | NON. NATIONAL | 8,404 | 8,199 | 16,603 | 80.1 | 384 | 697 | 1,081 | 1,996 | 2,119 | 4,115 | 10,784 | 11,015 | 21,799 | وافد | | | |
| | | TOTAL | 11,087 | 10,783 | 21,870 | 74.7 | 429 | 750 | 1,179 | 2,032 | 2,156 | 4,188 | 13,548 | 13,689 | 27,237 | مجموع | | | |
| | THIRD DOSE | NATIONAL | 2,577 | 2,498 | 5,075 | 59.2 | 103 | 108 | 211 | 61 | 44 | 105 | 2,741 | 2,650 | 5,391 | مواطن | | | جرعة ثالثة |
| | | NON. NATIONAL | 8,789 | 8,467 | 17,256 | 83.3 | 447 | 742 | 1,189 | 1,380 | 1,754 | 3,134 | 10,616 | 10,963 | 21,579 | وافد | | | |
| | | TOTAL | 11,366 | 10,965 | 22,331 | 76.2 | 550 | 850 | 1,400 | 1,441 | 1,798 | 3,239 | 13,357 | 13,613 | 26,970 | مجموع | | | |
| | BOOSTER DOSE | NATIONAL | 0 | 0 | 0 | | 2,478 | 2,265 | 4,743 | 1,434 | 1,308 | 2,742 | 3,912 | 3,573 | 7,485 | مواطن | جرعة منشطة | | |
| | | NON. NATIONAL | 0 | 0 | 0 | | 8,972 | 9,317 | 18,289 | 2,020 | 1,944 | 3,964 | 10,992 | 11,261 | 22,253 | وافد | | | |
| | | TOTAL | 0 | 0 | 0 | | 11,450 | 11,582 | 23,032 | 3,454 | 3,252 | 6,706 | 14,904 | 14,834 | 29,738 | مجموع | | | |
| HAEMOPHILUS INFLUENZAE B (HIB) | FIRST DOSE | NATIONAL | 2,670 | 2,551 | 5,221 | 60.9 | 49 | 51 | 100 | 42 | 26 | 68 | 2,761 | 2,628 | 5,389 | مواطن | جرعة أولى | هيموفيلس أنفلونزا (ب) | |
| | | NON. NATIONAL | 6,856 | 6,804 | 13,660 | 65.9 | 500 | 830 | 1,330 | 2,310 | 2,832 | 5,142 | 9,666 | 10,466 | 20,132 | وافد | | | |
| | | TOTAL | 9,526 | 9,355 | 18,881 | 64.4 | 549 | 881 | 1,430 | 2,352 | 2,858 | 5,210 | 12,427 | 13,094 | 25,521 | مجموع | | | |
| | SECOND DOSE | NATIONAL | 2,685 | 2,582 | 5,267 | 61.4 | 109 | 104 | 213 | 96 | 80 | 176 | 2,890 | 2,766 | 5,656 | مواطن | | | جرعة ثانية |
| | | NON. NATIONAL | 7,921 | 7,814 | 15,735 | 75.9 | 384 | 657 | 1,041 | 1,837 | 2,018 | 3,855 | 10,142 | 10,489 | 20,631 | وافد | | | |
| | | TOTAL | 10,606 | 10,396 | 21,002 | 71.7 | 493 | 761 | 1,254 | 1,933 | 2,098 | 4,031 | 13,032 | 13,255 | 26,287 | مجموع | | | |
| | THIRD DOSE | NATIONAL | 2,482 | 2,404 | 4,886 | 57.0 | 202 | 168 | 370 | 51 | 54 | 105 | 2,735 | 2,626 | 5,361 | مواطن | | | جرعة ثالثة |
| | | NON. NATIONAL | 7,975 | 7,708 | 15,683 | 75.7 | 418 | 701 | 1,119 | 1,333 | 1,561 | 2,894 | 9,726 | 9,970 | 19,696 | وافد | | | |
| | | TOTAL | 10,457 | 10,112 | 20,569 | 70.2 | 620 | 869 | 1,489 | 1,384 | 1,615 | 2,999 | 12,461 | 12,596 | 25,057 | مجموع | | | |
| | BOOSTER DOSE | NATIONAL | 0 | 0 | 0 | | 2,421 | 2,201 | 4,622 | 264 | 280 | 544 | 2,685 | 2,481 | 5,166 | مواطن | جرعة منشطة | | |
| | | NON. NATIONAL | 0 | 0 | 0 | | 8,039 | 8,428 | 16,467 | 359 | 401 | 760 | 8,398 | 8,829 | 17,227 | وافد | | | |
| | | TOTAL | 0 | 0 | 0 | | 10,460 | 10,629 | 21,089 | 623 | 681 | 1,304 | 11,083 | 11,310 | 22,393 | مجموع | | | |

تطعيمات الأطفال أقل من خمس سنوات في إمارة دبي حسب النوع والجنسية والفئات العمرية لعام 2014

UNDER FIVE IMMUNIZATIONS IN DUBAI BY TYPE , NATIONALITY & AGE GROUPS FOR THE YEAR OF 2014

تابع جدول (14) CONT. TABLE

| AGE GROUPS & NATIONALITY & TYPE OF IMMUNIZATION | | 0 - | | | % Vaccine coverage | 1YEAR | | | 2 - 5 | | | TOTAL | | | فئات العمر | | | | | |
|---|---------------------------------|--------------|--------------|------------|--------------------|-----------|-----------|------------|-----------|-----------|------------|-----------|-----------|------------|------------|---------|--------------|--------------------|-----------|------------------|
| | | ذكور M | إناث F | مجموع T | | ذكور M | إناث F | مجموع T | ذكور M | إناث F | مجموع T | ذكور M | إناث F | مجموع T | الجنس | الجنسية | ونوع التطعيم | | | |
| INJECTABLE POLO VACCINE IPV | FIRST DOSE | NATIONAL | 2,712 | 2,601 | 5,313 | 62.0 | 47 | 44 | 91 | 15 | 11 | 26 | 2,774 | 2,656 | 5,430 | مواطن | جرعة أولى | شلل أطفال (بالحقن) | | |
| | | NON-NATIONAL | 6,970 | 6,411 | 13,381 | 64.6 | 456 | 575 | 1,031 | 2,213 | 2,661 | 4,874 | 9,639 | 9,647 | 19,286 | وافد | | | | |
| | | TOTAL | 9,682 | 9,012 | 18,694 | 63.8 | 503 | 619 | 1,122 | 2,228 | 2,672 | 4,900 | 12,413 | 12,303 | 24,716 | مجموع | | | | |
| ORAL POLIO VACCINE (OPV) | SECOND DOSE | NATIONAL | 1,397 | 1,306 | 2,703 | 31.5 | 54 | 133 | 187 | 27 | 26 | 53 | 1,478 | 1,465 | 2,943 | مواطن | جرعة ثانية | شلل أطفال فموي | | |
| | | NON-NATIONAL | 6,262 | 5,982 | 12,244 | 59.1 | 310 | 567 | 877 | 1,608 | 1,707 | 3,315 | 8,180 | 8,256 | 16,436 | وافد | | | | |
| | | TOTAL | 7,659 | 7,288 | 14,947 | 51.0 | 364 | 700 | 1,064 | 1,635 | 1,733 | 3,368 | 9,658 | 9,721 | 19,379 | مجموع | | | | |
| | THIRD DOSE | NATIONAL | 2,433 | 2,350 | 4,783 | 55.8 | 161 | 164 | 325 | 54 | 43 | 97 | 2,648 | 2,557 | 5,205 | مواطن | جرعة ثالثة | | | |
| | | NON-NATIONAL | 8,378 | 7,990 | 16,368 | 79.0 | 446 | 721 | 1,167 | 1,193 | 1,429 | 2,622 | 10,017 | 10,140 | 20,157 | وافد | | | | |
| | | TOTAL | 10,811 | 10,340 | 21,151 | 72.2 | 607 | 885 | 1,492 | 1,247 | 1,472 | 2,719 | 12,665 | 12,697 | 25,362 | مجموع | | | | |
| | BOOSTER DOSE | NATIONAL | 0 | 0 | 0 | | 2,393 | 2,221 | 4,614 | 1,390 | 1,258 | 2,648 | 3,783 | 3,479 | 7,262 | مواطن | جرعة منشطة | | | |
| | | NON-NATIONAL | 0 | 0 | 0 | | 8,736 | 8,990 | 17,726 | 1,983 | 1,818 | 3,801 | 10,719 | 10,808 | 21,527 | وافد | | | | |
| | | TOTAL | 0 | 0 | 0 | | 11,129 | 11,211 | 22,340 | 3,373 | 3,076 | 6,449 | 14,502 | 14,287 | 28,789 | مجموع | | | | |
| | PNEUMOCOCCAL CONJUGATED VACCINE | FIRST DOSE | NATIONAL | 2,822 | 2,708 | 5,530 | 64.5 | 108 | 144 | 252 | 184 | 141 | 325 | 3,114 | 2,993 | 6,107 | مواطن | | جرعة أولى | المكورات الرئوية |
| | | | NON-NATIONAL | 8,505 | 8,351 | 16,856 | 81.3 | 1,160 | 1,523 | 2,683 | 3,014 | 3,001 | 6,015 | 12,679 | 12,875 | 25,554 | وافد | | | |
| | | | TOTAL | 11,327 | 11,059 | 22,386 | 76.4 | 1,268 | 1,667 | 2,935 | 3,198 | 3,142 | 6,340 | 15,793 | 15,868 | 31,661 | مجموع | | | |
| SECOND DOSE | | NATIONAL | 2,655 | 2,536 | 5,191 | 60.6 | 48 | 75 | 123 | 82 | 118 | 200 | 2,785 | 2,729 | 5,514 | مواطن | جرعة ثانية | | | |
| | | NON-NATIONAL | 8,412 | 8,267 | 16,679 | 80.5 | 526 | 846 | 1,372 | 1,787 | 1,911 | 3,698 | 10,725 | 11,024 | 21,749 | وافد | | | | |
| | | TOTAL | 11,067 | 10,803 | 21,870 | 74.6 | 574 | 921 | 1,495 | 1,869 | 2,029 | 3,898 | 13,510 | 13,753 | 27,263 | مجموع | | | | |
| THIRD DOSE | | NATIONAL | 2,509 | 2,470 | 4,979 | 58.1 | 96 | 172 | 268 | 89 | 106 | 195 | 2,694 | 2,748 | 5,442 | مواطن | جرعة ثالثة | | | |
| | | NON-NATIONAL | 8,202 | 8,025 | 16,227 | 78.3 | 504 | 740 | 1,244 | 1,238 | 1,541 | 2,779 | 9,944 | 10,306 | 20,250 | وافد | | | | |
| | | TOTAL | 10,711 | 10,495 | 21,206 | 72.4 | 600 | 912 | 1,512 | 1,327 | 1,647 | 2,974 | 12,638 | 13,054 | 25,692 | مجموع | | | | |
| FOURTH DOSE | | NATIONAL | 0 | 0 | 0 | | 2,377 | 2,210 | 4,587 | 218 | 204 | 422 | 2,595 | 2,414 | 5,009 | مواطن | جرعة منشطة | | | |
| | | NON-NATIONAL | 0 | 0 | 0 | | 7,655 | 8,064 | 15,719 | 276 | 296 | 572 | 7,931 | 8,360 | 16,291 | وافد | | | | |
| | | TOTAL | 0 | 0 | 0 | | 10,032 | 10,274 | 20,306 | 494 | 500 | 994 | 10,526 | 10,774 | 21,300 | مجموع | | | | |

تطعيمات الأطفال أقل من خمس سنوات في إمارة دبي حسب النوع والجنسية والفئات العمرية لعام 2014

UNDER FIVE IMMUNIZATIONS IN DUBAI BY TYPE , NATIONALITY & AGE GROUPS FOR THE YEAR OF 2014

تابع جدول (14) CONT. TABLE

| AGE GROUPS & NATIONALITY & TYPE OF IMMUNIZATION | | | 0 - | | | % Vaccine coverage | 1YEAR | | | 2 - 5 | | | TOTAL | | | فئات العمر | | |
|---|-------------|---------------|-----------|-----------|------------|--------------------|-----------|-----------|------------|-----------|-----------|------------|-----------|-----------|------------|------------|------------|----------------------------|
| | | | ذكور M | إناث F | مجموع T | | ذكور M | إناث F | مجموع T | ذكور M | إناث F | مجموع T | ذكور M | إناث F | مجموع T | الجنس | الجنسية | ونوع التطعيم |
| MMR VACCINE | FIRST DOSE | NATIONAL | 2,649 | 2,587 | 5,236 | 61.1 | 0 | 0 | 0 | 203 | 183 | 386 | 2,852 | 2,770 | 5,622 | مواطن | جرعة أولى | حصبة وكاف وحصبة ألمانية |
| | | NON. NATIONAL | 10,536 | 10,199 | 20,735 | 100.1 | 0 | 0 | 0 | 933 | 1,033 | 1,966 | 11,469 | 11,232 | 22,701 | وافد | | |
| | | TOTAL | 13,185 | 12,786 | 25,971 | 88.6 | 0 | 0 | 0 | 1,136 | 1,216 | 2,352 | 14,321 | 14,002 | 28,323 | مجموع | | |
| | SECOND DOSE | NATIONAL | 0 | 0 | 0 | | 51 | 39 | 90 | 1,110 | 965 | 2,075 | 1,161 | 1,004 | 2,165 | مواطن | جرعة ثانية | |
| | | NON. NATIONAL | 0 | 0 | 0 | | 35 | 58 | 93 | 1,073 | 1,006 | 2,079 | 1,108 | 1,064 | 2,172 | وافد | | |
| | | TOTAL | 0 | 0 | 0 | | 86 | 97 | 183 | 2,183 | 1,971 | 4,154 | 2,269 | 2,068 | 4,337 | مجموع | | |
| VARICELLA (CHIKEN POX) | FIRST DOSE | NATIONAL | 2,589 | 2,531 | 5,125 | 59.8 | 0 | 0 | 0 | 301 | 256 | 557 | 2,890 | 2,787 | 5,677 | مواطن | جرعة أولى | الجدري المائي |
| | | NON. NATIONAL | 9,822 | 9,376 | 19,198 | 92.6 | 0 | 0 | 0 | 818 | 817 | 1,635 | 10,640 | 10,193 | 20,833 | وافد | | |
| | | TOTAL | 12,411 | 11,907 | 24,323 | 83.0 | 0 | 0 | 0 | 1,119 | 1,073 | 2,192 | 13,530 | 12,980 | 26,510 | مجموع | | |
| | SECOND DOSE | NATIONAL | 0 | 0 | 0 | | 5 | 8 | 13 | 689 | 680 | 1,369 | 694 | 688 | 1,382 | مواطن | جرعة ثانية | |
| | | NON. NATIONAL | 0 | 0 | 0 | | 8 | 10 | 18 | 606 | 558 | 1,164 | 614 | 568 | 1,182 | وافد | | |
| | | TOTAL | 0 | 0 | 0 | | 13 | 18 | 31 | 1,295 | 1,238 | 2,533 | 1,308 | 1,256 | 2,564 | مجموع | | |

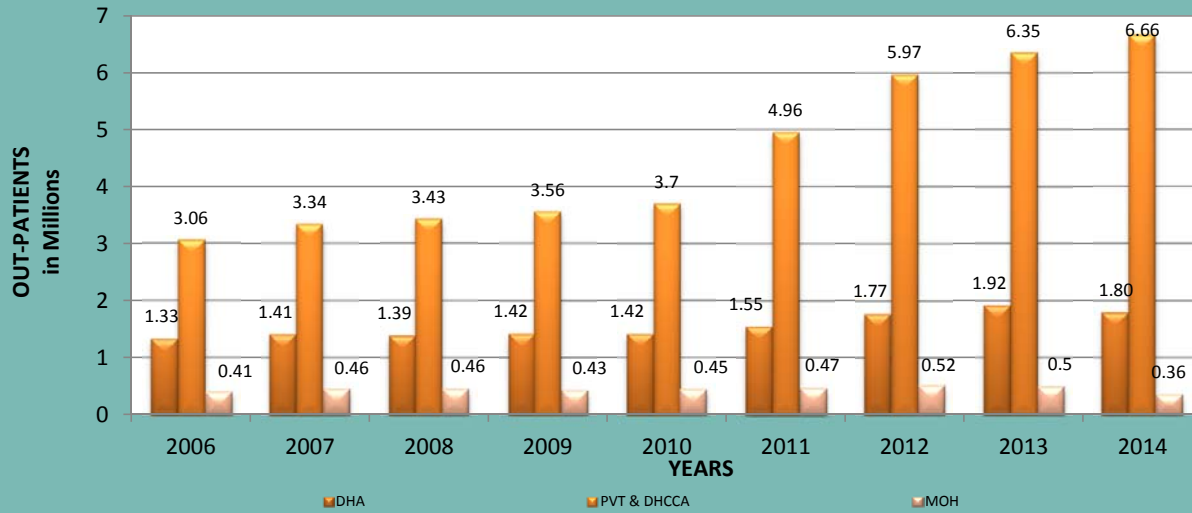
مراجعي العيادات الخارجية ومرضى القسم الداخلي في إمارة دبي حسب القطاع للأعوام 2006 إلى 2014

OUT-PATIENTS & IN-PATIENTS IN DUBAI BY SECTOR FOR THE YEARS 2006 TO 2014

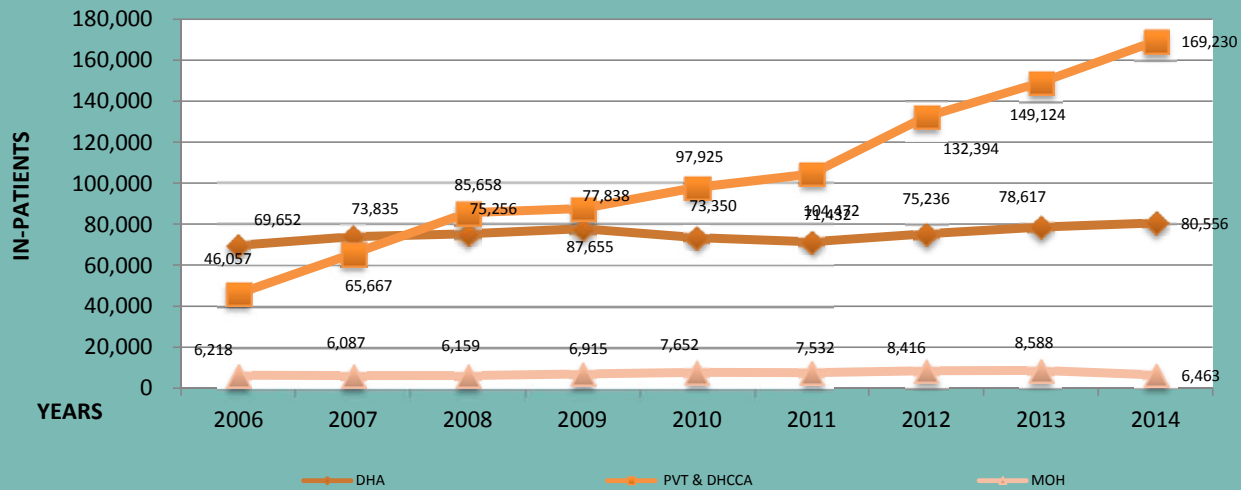
جدول (15) TABLE

| PATIENTS & HEALTH SECTORS YEARS | مرضى العيادات الخارجية OUT-PATIENTS | | | | مرضى القسم الداخلي IN-PATIENTS | | | | المرضى والقطاعات الصحية السنوات |
|------------------------------------|---|-----------------------------------|---|------------------|---|-----------------------------------|---|------------------|------------------------------------|
| | هيئة الصحة بدبي DUBAI HEALTH AUTHORITY | وزارة الصحة MINISTRY OF HEALTH | القطاع الصحي الخاص وهيئة مدينة دبي الطبية PRIVATE HEALTH SECTOR & DHCA | المجموع TOTAL | هيئة الصحة بدبي DUBAI HEALTH AUTHORITY | وزارة الصحة MINISTRY OF HEALTH | القطاع الصحي الخاص وهيئة مدينة دبي الطبية PRIVATE HEALTH SECTOR & DHCA | المجموع TOTAL | |
| 2006 | 1,330,656 | 412,311 | 3,063,266 | 4,806,233 | 69,652 | 6,218 | 46,057 | 121,927 | 2006 |
| 2007 | 1,413,784 | 461,832 | 3,336,678 | 5,212,294 | 73,835 | 6,087 | 65,667 | 145,589 | 2007 |
| 2008 | 1,390,087 | 461,414 | 3,436,864 | 5,288,365 | 75,256 | 6,159 | 85,658 | 167,073 | 2008 |
| 2009 | 1,423,728 | 425,870 | 3,555,819 | 5,405,417 | 77,838 | 6,915 | 87,655 | 172,408 | 2009 |
| 2010 | 1,424,505 | 447,296 | 3,702,292 | 5,574,093 | 73,350 | 7,652 | 97,925 | 178,927 | 2010 |
| 2011 | 1,550,849 | 473,145 | 4,962,333 | 6,986,327 | 71,432 | 7,532 | 104,472 | 183,436 | 2011 |
| 2012 | 1,766,675 | 519,213 | 5,972,059 | 8,257,947 | 75,236 | 8,416 | 132,394 | 216,046 | 2012 |
| 2013 | 1,922,686 | 503,837 | 6,352,774 | 8,779,297 | 78,617 | 8,588 | 149,124 | 236,329 | 2013 |
| 2014 | 1,808,289 | 360,499 | 6,658,373 | 8,827,161 | 80,556 | 6,463 | 169,230 | 256,249 | 2014 |

مرضى العيادات الخارجية في إمارة دبي حسب القطاع الصحي خلال الأعوام 2006 إلى 2014
 OUT-PATIENTS IN DUBAI BY HEALTH SECTOR FOR THE YEARS 2006 TO 2014



مرضى القسم الداخلي في إمارة دبي خلال الأعوام 2006 - 2014
 IN-PATIENTS IN DUBAI BY HEALTH SECTOR FOR THE YEARS 2006 TO 2014



الخدمات الصحية في إمارة دبي للأعوام 2008 إلى 2014

HEALTH SERVICES IN DUBAI FOR THE YEARS 2008 TO 2014

جدول (16) TABLE

| YEARS DETAILS | 2008 | 2009 | 2010 | 2011 | 2012 | 2013 | 2014 | معدل التغير عن عام 2012 R.O.V for the year 2012 | معدل التغير عن عام 2008 R.O.V for the year 2008 | السنوات التفاصيل |
|------------------|-----------|-----------|-----------|-----------|-----------|-----------|-----------|---|---|---------------------------|
| BEDS | 3,155 | 3,649 | 3,623 | 3,593 | 3,816 | 4,074 | 4,169 | 2.1 | 31.8 | الأسرة |
| OUT-PATIENTS | 4,936,818 | 5,090,299 | 5,247,247 | 6,518,257 | 7,880,104 | 8,779,297 | 8,827,161 | 0.5 | 78.8 | مرضى العيادات الخارجية |
| IN-PATIENTS | 167,073 | 172,408 | 178,927 | 183,436 | 216,046 | 236,329 | 256,249 | 8.4 | 53.4 | مرضى القسم الداخلي |
| HOSPITAL DAYS | 619,985 | 610,145 | 677,961 | 667,356 | 782,742 | 834,004 | 815,412 | (2.2) | 31.5 | أيام الإقامة |
| PHYSICIANS | 4,145 | 4,684 | 4,766 | 5,638 | 5,618 | 6,559 | 6,781 | 3.4 | 63.6 | الأطباء |
| DENTISTS | 897 | 1,180 | 1,220 | 1,371 | 1,443 | 1,709 | 1,753 | 2.6 | 95.4 | أطباء الأسنان |
| NURSES | 8,379 | 9,667 | 9,302 | 10,449 | 11,238 | 13,096 | 13,541 | 3.4 | 61.6 | الممرضون |



CHAPTER TWO
Medical Services
Statistics In DHA

الباب الثاني
إحصائية الخدمات الطبية
في هيئة الصحة بدبي

مؤشرات أداء هيئة الصحة بدبي للأعوام 2012 إلى 2014

DHA PERFORMANCE INDICATORS FOR THE YEARS 2012 TO 2014

جدول (17) TABLE

| INDICATOR | 2012 | 2013 | 2014 | المؤشر |
|--|---------|---------|---------|---|
| NO. OF HOSPITALS | 4 | 4 | 4 | عدد المستشفيات |
| NO. OF HEALTH CENTERS | 14 | 14 | 14 | عدد المراكز الصحية |
| POPULATION PER HEALTH CENTRE | 146,686 | 154,196 | 162,101 | عدد السكان لكل مركز صحي |
| POPULATION PER GENERAL PHYSICIAN | 61,072 | 52,652 | 58,190 | عدد السكان لكل ممارس عام |
| POPULATION PER SPECIALIST | 1,963 | 1,811 | 1,874 | عدد السكان لكل أخصائي |
| NO.OF DAILY VISIT / 1000 POPULATION | 3.48 | 3.61 | 3.23 | عدد الزيارات اليومية لكل 1000 من السكان |
| NO.OF VISITS/ POPULATION | 0.86 | 0.89 | 0.80 | عدد الزيارات لكل شخص |
| NO. OF PATIENTS' DAYS OF CARE | 165.52 | 175.72 | 174.33 | عدد أيام رعاية المستشفى السنوي لكل 1000 من السكان |
| AVERAGE DAILY NO. OF VISITS PER H.C. | 250.74 | 283.76 | 276.23 | عدد الزيارات اليومية لكل مركز صحي |
| AVERAGE DAILY NO. OF VISITS PER P.H.C. PHYSICIAN | 16.96 | 17.98 | 16.81 | عدد الزيارات اليومية لكل طبيب رعاية صحية |
| ANNUAL DISCHARGES / 1000 POPULATION | 36.64 | 36.42 | 35.48 | معدل خروج المستشفيات السنوي لكل 1000 من السكان |
| AVERAGE LENGTH OF STAY | 4.97 | 4.84 | 5.00 | معدل الإقامة بالمستشفى لكل مريض |
| AVERAGE BED ACCUPANCY RATE | 65.35 | 75.75 | 79.00 | معدل إشغال الأسرة |
| TOTAL VACANACY RATE | 34.65 | 24.25 | 21.00 | معدل الأسرة الشاغرة |
| BED TURNOVER RATE | 52.81 | 57.31 | 58.68 | معدل دوران السرير |
| PHYSICIAN/ BED | 1.76 | 1.73 | 1.71 | معدل الأطباء للأسرة |
| NO.OF BEDS / 1000 POPULATION | 1.03 | 0.99 | 0.94 | معدل الأسرة لكل الف من السكان |

القوى العاملة حسب الفئات والمستشفيات للأعوام من 2012 إلى 2014

MANPOWER BY CATEGORIES & HOSPITALS FOR THE YEARS 2012 TO 2014

جدول (18)

| HOSPITAL | مستشفى راشد | | | مستشفى دبي | | | مستشفى لطيفة | | | مستشفى حتا | | | الرعاية الصحية الأولية | | | المجموع | | | | المستشفيات |
|-------------------------|-----------------|-------|-------|----------------|-------|-------|-----------------|------|------|----------------|------|------|------------------------|------|------|---------|------|------|-------------------|---------------------------------|
| | RASHID HOSPITAL | | | DUBAI HOSPITAL | | | LATIFA HOSPITAL | | | HATTA HOSPITAL | | | PRIMARY HEALTH CARE | | | TOTAL | | | | |
| YEARS CATEGORIES | 2012 | 2013 | 2014 | 2012 | 2013 | 2014 | 2012 | 2013 | 2014 | 2012 | 2013 | 2014 | 2012 | 2013 | 2014 | 2012 | 2013 | 2014 | معدل التغير R.O.V | السنوات الفئات |
| ADM. & CLERKS | 403 | 421 | 370 | 277 | 265 | 233 | 241 | 229 | 214 | 55 | 59 | 51 | 236 | 219 | 227 | 1212 | 1193 | 1095 | -8.2 | إداريون وكتبة |
| PHYSICIANS | 386 | 423 | 423 | 300 | 347 | 344 | 130 | 142 | 154 | 73 | 100 | 99 | 207 | 221 | 230 | 1096 | 1233 | 1250 | 1.4 | أطباء بشريون |
| DENTISTS | - | - | - | - | - | - | - | - | - | - | - | - | 106 | 138 | 146 | 106 | 138 | 146 | 5.8 | أطباء أسنان |
| NURSES | 1,419 | 1,468 | 1,516 | 982 | 1,086 | 1,109 | 712 | 746 | 774 | 138 | 179 | 194 | 402 | 407 | 425 | 3653 | 3886 | 4018 | 3.4 | ممرضون |
| PHARMACISTS | 55 | 54 | 54 | 54 | 55 | 54 | 28 | 29 | 29 | - | - | - | 66 | 62 | 59 | 203 | 200 | 196 | -2.0 | صيادلة |
| DISPENSERS | 10 | 8 | 8 | 4 | 4 | 4 | 4 | 3 | 3 | 1 | - | - | 7 | 6 | 6 | 26 | 21 | 21 | 0.0 | مساعدو صيادلة |
| OTHER TECH. | 418 | 425 | 426 | 281 | 298 | 296 | 174 | 184 | 195 | 40 | 39 | 66 | 550 | 605 | 629 | 1463 | 1551 | 1612 | 3.9 | فنيون آخرون |
| ENG.,STORES &CAT. SERV. | 16 | 66 | 69 | 20 | 63 | 67 | 13 | 58 | 52 | 2 | - | - | 7 | 27 | 71 | 58 | 214 | 259 | 21.0 | خدمات الهندسة والمخازن والتغذية |
| SUBORDINATE | 30 | 28 | 28 | 29 | 28 | 28 | 28 | 25 | 18 | - | - | - | 1 | 1 | 1 | 88 | 82 | 75 | -8.5 | عمال خدمات أخرى |
| TOTAL NO. OF MANPOWER | 2737 | 2893 | 2894 | 1947 | 2146 | 2135 | 1330 | 1416 | 1439 | 309 | 377 | 410 | 1582 | 1686 | 1794 | 7905 | 8518 | 8672 | 1.8 | إجمالي القوى العاملة |

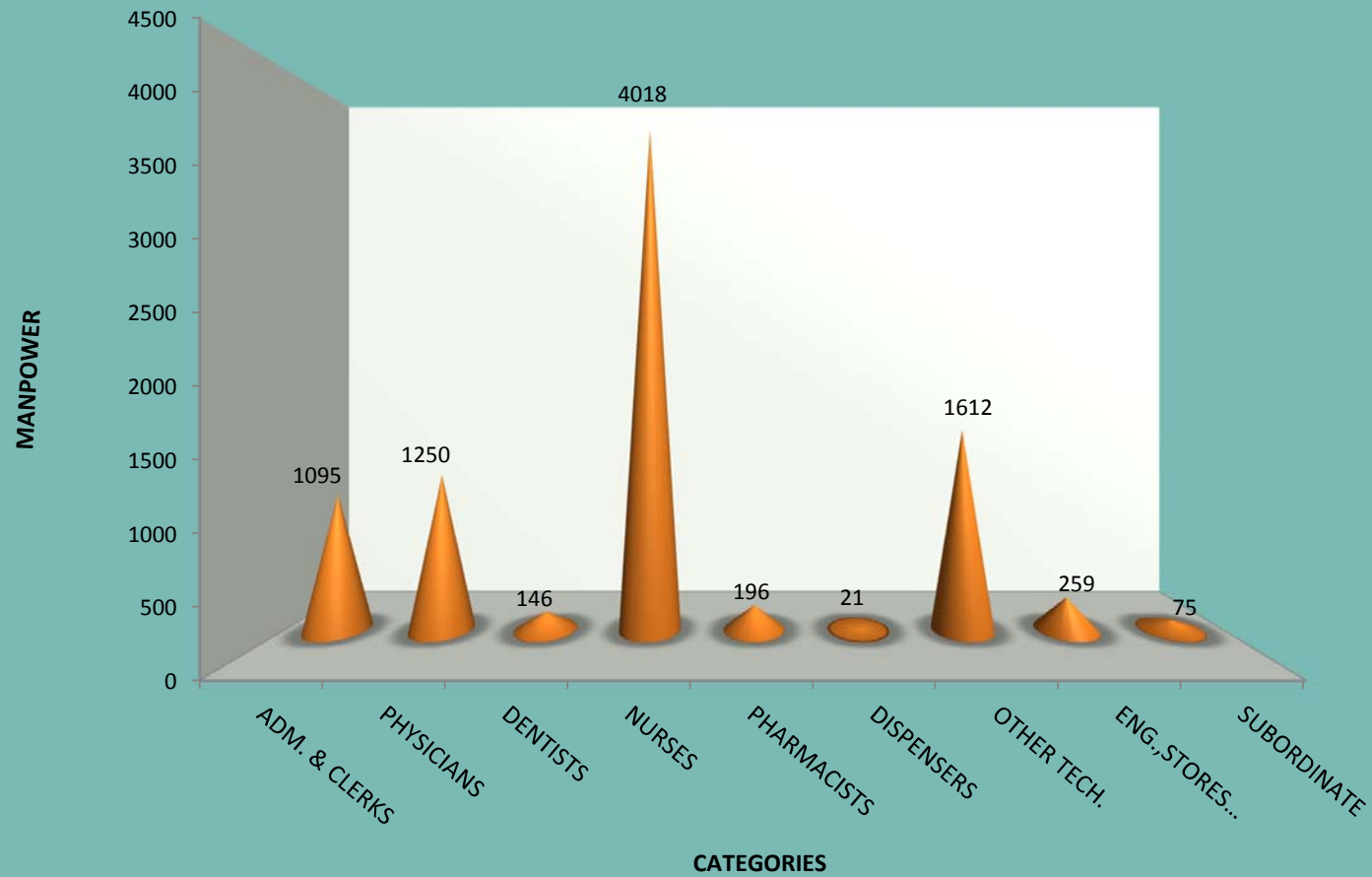
القوى العاملة بالمستشفيات حسب الفئات والجنسية والجنس وفئات العمر لعام 2014

MANPOWER IN HOSPITALS BY CATEGORIES , NATIONALITY, SEX & AGE GROUPS FOR THE YEAR OF 2014

جدول (19) TABLE

| AGE GROUPS & CATEGORIES & NATIONALITY | | LESS THAN 20 - | | 20 - | | 30 - | | 40 - | | 50 - | | 60 & MORE | | TOTAL | | | | فئات العمر والجنس الفئات والجنسية | |
|---------------------------------------|--------------|----------------|-----------|-----------|-----------|-----------|-----------|-----------|-----------|-----------|-----------|-----------|-----------|-----------|-----------|--------------|----------------|---|---------------------------------|
| | | ذكور M | إناث F | ذكور M | إناث F | ذكور M | إناث F | ذكور M | إناث F | ذكور M | إناث F | ذكور M | إناث F | ذكور M | إناث F | المجموع T | النسبة % | | |
| ADM. & CLERKS | NATIONAL | 1 | 1 | 50 | 107 | 49 | 190 | 45 | 143 | 38 | 33 | 2 | 1 | 185 | 475 | 660 | 7.6 | مواطن | إداريون وكتبة |
| | NON-NATIONAL | 2 | 0 | 51 | 6 | 68 | 54 | 83 | 40 | 88 | 31 | 10 | 2 | 302 | 133 | 435 | 5.0 | وافد | |
| PHYSICIANS | NATIONAL | 0 | 0 | 0 | 2 | 15 | 88 | 41 | 77 | 16 | 18 | 12 | 0 | 84 | 185 | 269 | 3.1 | مواطن | أطباء بشريون |
| | NON-NATIONAL | 0 | 0 | 0 | 0 | 224 | 127 | 250 | 133 | 133 | 56 | 45 | 13 | 652 | 329 | 981 | 11.3 | وافد | |
| DENTISTS | NATIONAL | 0 | 0 | 2 | 33 | 2 | 18 | 7 | 8 | 7 | 8 | 0 | 0 | 18 | 67 | 85 | 1.0 | مواطن | أطباء أسنان |
| | NON-NATIONAL | 0 | 0 | 1 | 0 | 19 | 13 | 7 | 10 | 9 | 2 | 0 | 0 | 36 | 25 | 61 | 0.7 | وافد | |
| NURSES | NATIONAL | 0 | 0 | 0 | 22 | 0 | 13 | 0 | 16 | 0 | 4 | 0 | 0 | 0 | 55 | 55 | 0.6 | مواطن | ممرضون |
| | NON-NATIONAL | 0 | 0 | 268 | 596 | 282 | 1,426 | 92 | 835 | 40 | 382 | 13 | 29 | 695 | 3,268 | 3,963 | 45.7 | وافد | |
| PHARMACISTS | NATIONAL | 0 | 0 | 0 | 22 | 2 | 17 | 0 | 1 | 1 | 1 | 0 | 0 | 3 | 41 | 44 | 0.5 | مواطن | صيادلة |
| | NON-NATIONAL | 0 | 0 | 15 | 15 | 58 | 22 | 14 | 5 | 12 | 7 | 4 | 0 | 103 | 49 | 152 | 1.8 | وافد | |
| DISPENSERS | NATIONAL | 0 | 0 | 0 | 0 | 0 | 0 | 0 | 0 | 0 | 0 | 0 | 0 | 0 | 0 | 0 | 0.0 | مواطن | مساعدو صيادلة |
| | NON-NATIONAL | 0 | 0 | 0 | 0 | 9 | 0 | 7 | 0 | 2 | 2 | 1 | 0 | 19 | 2 | 21 | 0.2 | وافد | |
| OTHER TECHNICIANS | NATIONAL | 0 | 0 | 8 | 71 | 3 | 75 | 1 | 42 | 2 | 11 | 2 | 2 | 16 | 201 | 217 | 2.5 | مواطن | فنيون آخرون |
| | NON-NATIONAL | 0 | 0 | 129 | 101 | 293 | 333 | 165 | 156 | 89 | 86 | 30 | 13 | 706 | 689 | 1,395 | 16.1 | وافد | |
| ENGIN,STORES & CATERING SERVICES | NATIONAL | 0 | 0 | 0 | 17 | 1 | 2 | 1 | 1 | 0 | 0 | 0 | 0 | 2 | 20 | 22 | 0.3 | مواطن | خدمات الهندسة والمخازن والتغذية |
| | NON-NATIONAL | 0 | 0 | 12 | 7 | 42 | 19 | 58 | 2 | 72 | 1 | 24 | 0 | 208 | 29 | 237 | 2.7 | وافد | |
| SUBORDINATE | NATIONAL | 0 | 0 | 0 | 0 | 1 | 0 | 0 | 2 | 0 | 2 | 1 | 0 | 2 | 4 | 6 | 0.1 | مواطن | عمال خدمات أخرى |
| | NON-NATIONAL | 0 | 0 | 8 | 0 | 18 | 2 | 15 | 2 | 18 | 4 | 1 | 1 | 60 | 9 | 69 | 0.8 | وافد | |
| TOTAL | NATIONAL | 1 | 1 | 60 | 274 | 73 | 403 | 95 | 290 | 64 | 77 | 17 | 3 | 310 | 1,048 | 1,358 | 15.7 | مواطن | المجموع |
| | NON-NATIONAL | 2 | 0 | 484 | 725 | 1,013 | 1,996 | 691 | 1,183 | 463 | 571 | 128 | 58 | 2,781 | 4,533 | 7,314 | 84.3 | وافد | |
| | TOTAL | 3 | 1 | 544 | 999 | 1,086 | 2,399 | 786 | 1,473 | 527 | 648 | 145 | 61 | 3,091 | 5,581 | 8,672 | 100 | المجموع | |
| PERCENTAGE | | 0.0 | 0.0 | 6.3 | 11.5 | 12.5 | 27.7 | 9.1 | 17.0 | 6.1 | 7.5 | 1.7 | 0.7 | 35.6 | 64.4 | 100 | النسبة المئوية | | |

القوى العاملة في المستشفيات والرعاية الصحية الأولية حسب الفئات الوظيفية لعام 2014
MANPOWER IN THE HOSPITALS & PHC BY CATEGORIES FOR 2014



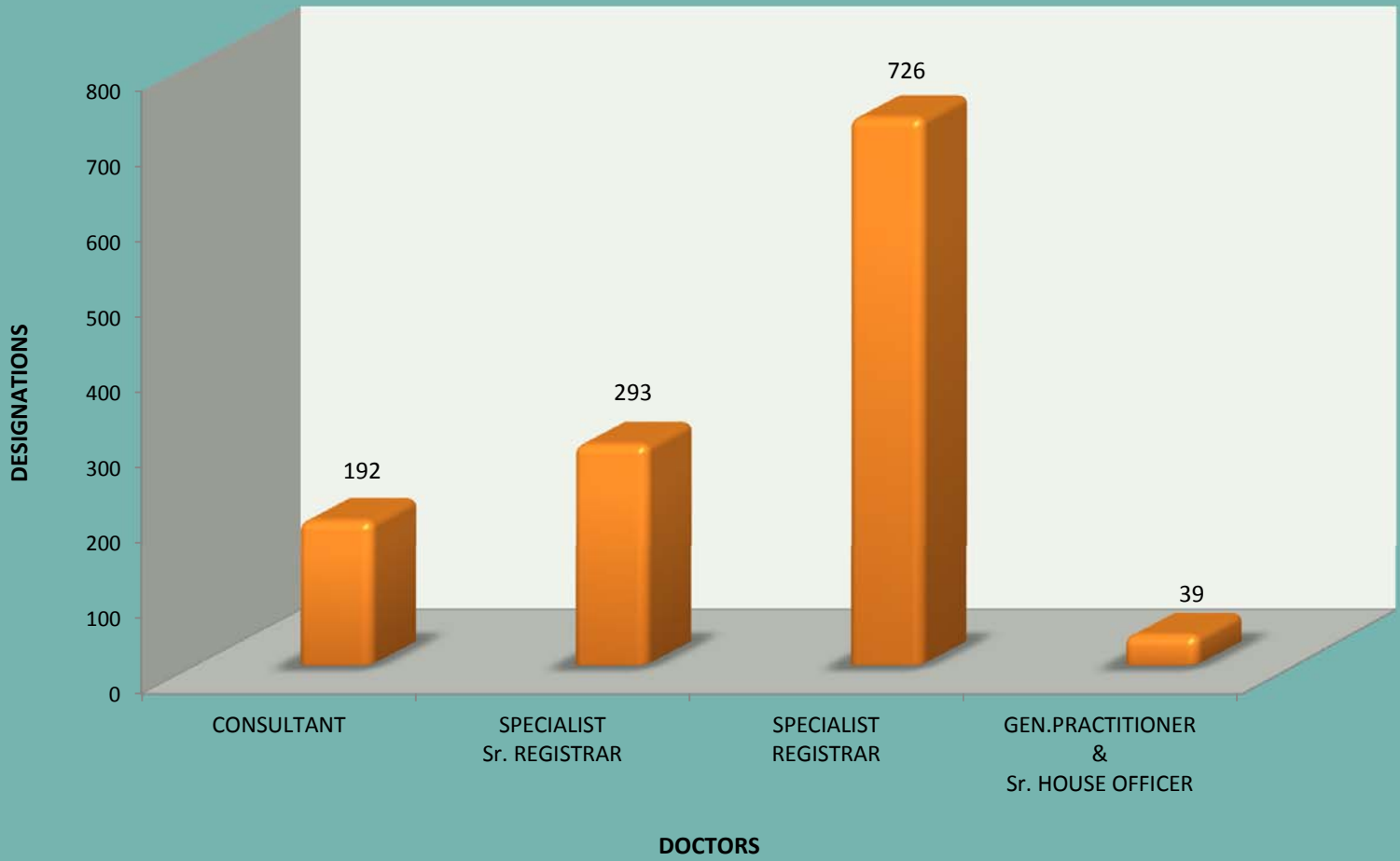
الأطباء البشريون حسب المسمى الوظيفي والمستشفى للأعوام من 2012 إلى 2014

PHYSICIANS BY DESIGNATION & HOSPITAL FOR THE YEARS 2012 TO 2014

جدول (20) TABLE

| HOSPITALS | مستشفى راشد | | | مستشفى دبي | | | مستشفى لطيفة | | | مستشفى حتا | | | الرعاية الصحية الأولية | | | المجموع | | | | المستشفيات |
|--------------------------------------|-----------------|------|------|----------------|------|------|-----------------|------|------|----------------|------|------|------------------------|------|------|---------|------|------|-------------|------------------------|
| | RASHID HOSPITAL | | | DUBAI HOSPITAL | | | LATIFA HOSPITAL | | | HATTA HOSPITAL | | | PRIMARY HEALTH CARE | | | TOTAL | | | | |
| YEARS | 2012 | 2013 | 2014 | 2012 | 2013 | 2014 | 2012 | 2013 | 2014 | 2012 | 2013 | 2014 | 2012 | 2013 | 2014 | 2012 | 2013 | 2014 | معدل التغير | السنوات المسمى الوظيفي |
| DESIGNATION | | | | | | | | | | | | | | | | | | | R.O.V | |
| CONSULTANT | 61 | 81 | 74 | 55 | 62 | 60 | 26 | 27 | 33 | 3 | 8 | 9 | 16 | 20 | 16 | 161 | 198 | 192 | -3.0 | إستشاري |
| SPECIALIST Sr. REGISTRAR | 84 | 108 | 109 | 70 | 76 | 77 | 39 | 36 | 38 | 18 | 21 | 21 | 51 | 50 | 48 | 262 | 291 | 293 | 0.7 | أخصائي أول |
| SPECIALIST REGISTRAR | 226 | 223 | 229 | 159 | 194 | 192 | 61 | 76 | 80 | 50 | 69 | 68 | 127 | 141 | 157 | 623 | 703 | 726 | 3.3 | أخصائي |
| GEN.PRACTITIONER & Sr. HOUSE OFFICER | 15 | 11 | 11 | 16 | 15 | 15 | 4 | 3 | 3 | 2 | 2 | 1 | 13 | 10 | 9 | 50 | 41 | 39 | -4.9 | ممارس عام |
| TOTAL | 386 | 423 | 423 | 300 | 347 | 344 | 130 | 142 | 154 | 73 | 100 | 99 | 207 | 221 | 230 | 1096 | 1233 | 1250 | 1.4 | المجموع |

الأطباء حسب المسمى الوظيفي لعام 2014
DOCTORS BY DESIGNATION FOR THE YEAR 2014



أطباء الأسنان بمركز طب الأسنان حسب المسمى الوظيفي وفئات الجنسية والجنس لعام 2014

DENTISTS IN DENTAL MEDICINE CENTRE BY DESIGNATION , NATIONALITY GROUPS & SEX FOR THE YEAR OF 2014

جدول (21) TABLE

| NATIONALITY GROUP SEX DESIGNATION | NATIONAL مواطنون | | | NON-NAT. وافدون | | | TOTAL المجموع | | | | فئات الجنسية الجنس المسمى الوظيفي |
|---|---------------------|-----------|--------------|--------------------|-----------|--------------|------------------|-----------|--------------|-------------|---|
| | ذكور M | إناث F | المجموع T | ذكور M | إناث F | المجموع T | ذكور M | إناث F | المجموع T | النسبة % | |
| CONSULTANT | 6 | 6 | 12 | 3 | 2 | 5 | 9 | 8 | 17 | 12.3 | إستشاري |
| SPECIALIST Sr.REGISTRAR | 4 | 8 | 12 | 5 | 4 | 9 | 9 | 12 | 21 | 8.0 | أخصائي أول |
| SPECIALIST REGISTRAR | 4 | 3 | 7 | 22 | 17 | 39 | 26 | 20 | 46 | 41.3 | أخصائي |
| GENERAL PRACTITIONER &Sr.HOUSE OFFICER | 2 | 16 | 18 | 5 | | 5 | 7 | 16 | 23 | 15.2 | ممارس عام |
| INTERN HOUSE OFFICER | 2 | 34 | 36 | 1 | 2 | 3 | 3 | 36 | 39 | 23.2 | طبيب إمتياز |
| TOTAL | 18 | 67 | 85 | 36 | 25 | 61 | 54 | 92 | 146 | 100 | المجموع |
| PERCENTAGE | 13.8 | 43.5 | 57.2 | 24.6 | 18.1 | 42.8 | 38.4 | 61.6 | 100 | | النسبة المئوية |

الأطباء حسب المسمى الوظيفي للأعوام من 2008 إلى 2014

PHYSICIANS BY DESIGNATION FOR THE YEARS 2008 TO 2014

جدول (22) TABLE

| YEARS | 2008 | | 2009 | | 2010 | | 2011 | | 2012 | | 2013 | | 2014 | | معدل التغير R.O.V | | السنوات الأطباء المسمى الوظيفي |
|--|---------------|----------------|---------------|----------------|---------------|----------------|---------------|----------------|---------------|----------------|---------------|----------------|---------------|----------------|----------------------|----------------|--------------------------------------|
| | بشري PHYS. | أسنان DENT. | بشري PHYS. | أسنان DENT. | بشري PHYS. | أسنان DENT. | بشري PHYS. | أسنان DENT. | بشري PHYS. | أسنان DENT. | بشري PHYS. | أسنان DENT. | بشري PHYS. | أسنان DENT. | بشري PHYS. | أسنان DENT. | |
| CONSULTANT | 119 | 9 | 128 | 10 | 132 | 10 | 140 | 13 | 161 | 16 | 198 | 17 | 192 | 17 | -3.0 | 0.0 | إستشاري |
| SPECIALIST Sr. REGISTRAR | 228 | 10 | 227 | 8 | 244 | 9 | 264 | 11 | 262 | 12 | 291 | 11 | 293 | 21 | 0.7 | 90.9 | أخصائي أول |
| SPECIALIST REGISTRAR | 547 | 28 | 535 | 29 | 499 | 33 | 583 | 45 | 623 | 55 | 703 | 57 | 726 | 46 | 3.3 | -19.3 | أخصائي |
| GEN.PRACTITIONER & Sr. HOUSE OFFICER | 97 | 37 | 149 | 39 | 86 | 55 | 56 | 39 | 47 | 23 | 41 | 21 | 37 | 23 | -9.8 | 9.5 | ممارس عام |
| INTERN HOUSE OFFICER | 67 | 11 | - | 7 | - | - | - | 10 | 3 | - | - | 32 | 2 | 39 | - | 21.9 | طبيب إمتياز |
| TOTAL | 1058 | 95 | 1039 | 93 | 961 | 107 | 1043 | 118 | 1096 | 106 | 1233 | 138 | 1250 | 146 | 1.4 | 5.8 | المجموع |

الأطباء حسب المسمى الوظيفي والتخصص والمستشفى لعام 2014

PHYSICIANS BY DESIGNATION,SPECIALITY & HOSPITAL FOR THE YEAR OF 2014

جدول (23) TABLE

| HOSPITAL DESIGNATION SPECIALITY | مستشفى راشد | | | مستشفى دبي | | | مستشفى لطيفة | | | مستشفى حتا | | | الرعاية الصحية الأولية | | | المجموع | | | | المستشفى المسمى الوظيفي التخصص |
|---------------------------------------|-----------------|--------|---------|----------------|--------|---------|-----------------|--------|---------|---------------|--------|---------|------------------------|--------|---------|---------|--------|---------|------------------------|---|
| | RASHID HOSPITAL | | | DUBAI HOSPITAL | | | LATIFA HOSPITAL | | | HATA HOSPITAL | | | P.H.C | | | TOTAL | | | | |
| | إستشاري | أخصائي | المجموع | إستشاري | أخصائي | المجموع | إستشاري | أخصائي | المجموع | إستشاري | أخصائي | المجموع | إستشاري | أخصائي | المجموع | إستشاري | أخصائي | المجموع | النسبة المنوية % | |
| CONS. | SPEC. | TOTAL | CONS. | SPEC. | TOTAL | CONS. | SPEC. | TOTAL | CONS. | SPEC. | TOTAL | CONS. | SPEC. | TOTAL | CONS. | SPEC. | TOTAL | | | |
| CARDIOLOGY | 5 | 21 | 26 | 6 | 13 | 19 | 0 | 0 | 0 | 1 | 2 | 3 | 0 | 0 | 0 | 12 | 36 | 48 | 3.8 | قلب |
| CARDIACORACIC SURGERY | 0 | 0 | 0 | 4 | 11 | 15 | 0 | 0 | 0 | 0 | 0 | 0 | 0 | 0 | 0 | 4 | 11 | 15 | 1.2 | جراحة القلب |
| MEDICAL | 2 | 46 | 48 | 1 | 19 | 20 | 0 | 0 | 0 | 2 | 12 | 14 | 0 | 8 | 8 | 5 | 85 | 90 | 7.2 | باطنية |
| DIABETOLOGY | 1 | 3 | 4 | 0 | 0 | 0 | 0 | 0 | 0 | 0 | 0 | 0 | 0 | 0 | 0 | 1 | 3 | 4 | 0.3 | السكري |
| DIGESTIVE DISEASES | 3 | 8 | 11 | 0 | 0 | 0 | 0 | 0 | 0 | 0 | 0 | 0 | 0 | 0 | 0 | 3 | 8 | 11 | 0.9 | أمراض الجهاز الهضمي |
| ENDOCRINOLOGY | 0 | 0 | 0 | 2 | 7 | 9 | 0 | 0 | 0 | 0 | 0 | 0 | 0 | 0 | 0 | 2 | 7 | 9 | 0.7 | الغدد الصماء |
| GERIATRIC | 0 | 0 | 0 | 0 | 0 | 0 | 0 | 0 | 0 | 0 | 0 | 0 | 0 | 8 | 8 | 0 | 8 | 8 | 0.6 | المسنين |
| INFECTIOUS DISEASES | 3 | 5 | 8 | 0 | 0 | 0 | 0 | 0 | 0 | 0 | 0 | 0 | 0 | 0 | 0 | 3 | 5 | 8 | 0.6 | الأمراض المعدية |
| MEDICAL INTENSIVE CARE | 1 | 15 | 16 | 2 | 11 | 13 | 0 | 0 | 0 | 1 | 4 | 5 | 0 | 0 | 0 | 4 | 30 | 34 | 2.7 | العناية المركزة |
| SURG. INTENSIVE CARE | 2 | 20 | 22 | 0 | 0 | 0 | 0 | 0 | 0 | 0 | 0 | 0 | 0 | 0 | 0 | 2 | 20 | 22 | 1.8 | العناية المركزة للجراحة |
| SPECIAL BABY CARE | 0 | 0 | 0 | 2 | 7 | 9 | 0 | 0 | 0 | 0 | 0 | 0 | 0 | 0 | 0 | 2 | 7 | 9 | 0.7 | العناية الخاصة للأطفال |
| RESPIRATORY | 3 | 8 | 11 | 0 | 0 | 0 | 0 | 0 | 0 | 0 | 0 | 0 | 1 | 0 | 1 | 4 | 8 | 12 | 1.0 | صدرية |
| FAMILY MEDICINE | 1 | | 1 | 0 | 0 | 0 | 0 | 0 | 0 | 0 | 12 | 12 | 12 | 156 | 168 | 13 | 168 | 181 | 14.5 | طب العائلة |
| GENERAL SURGERY | 5 | 17 | 22 | 3 | 8 | 11 | 0 | 0 | 0 | 1 | 5 | 6 | 0 | 0 | 0 | 9 | 30 | 39 | 3.1 | جراحة عامة |
| PLASTIC SURGERY | 4 | 6 | 10 | 0 | 0 | 0 | 0 | 0 | 0 | 0 | 0 | 0 | 0 | 0 | 0 | 4 | 6 | 10 | 0.8 | جراحة التجميل |
| VASCULAR SURGERY | 3 | 3 | 6 | 1 | 0 | 1 | 0 | 0 | 0 | 0 | 0 | 0 | 0 | 0 | 0 | 4 | 3 | 7 | 0.6 | جراحة الأوعية الدموية |
| ORTHOPEADIC | 0 | 0 | 0 | 0 | 1 | 1 | 0 | 0 | 0 | 0 | 2 | 2 | 1 | 0 | 1 | 1 | 3 | 4 | 0.3 | عظام |
| TRAUMA | 9 | 26 | 35 | 2 | 7 | 9 | 0 | 0 | 0 | 1 | 3 | 4 | 0 | 0 | 0 | 12 | 36 | 48 | 3.8 | إصابات |

الأطباء حسب المسمى الوظيفي والتخصص والمستشفى لعام 2014

PHYSICIANS BY DESIGNATION,SPECIALITY & HOSPITAL FOR THE YEAR OF 2014

تابع جدول (23) CONT. TABLE

| HOSPITAL DESIGNATION SPECIALITY | مستشفى راشد | | | مستشفى دبي | | | مستشفى لطيفة | | | مستشفى حتا | | | الرعاية الصحية الأولية | | | المجموع | | | | المستشفى المسمى الوظيفي التخصص |
|---------------------------------------|-----------------|--------|---------|----------------|--------|---------|-----------------|--------|---------|---------------|--------|---------|------------------------|--------|---------|---------|--------|---------|-------------------|---|
| | RASHID HOSPITAL | | | DUBAI HOSPITAL | | | LATIFA HOSPITAL | | | HATA HOSPITAL | | | P.H.C | | | TOTAL | | | | |
| | إستشارى | أخصائى | المجموع | إستشارى | أخصائى | المجموع | إستشارى | أخصائى | المجموع | إستشارى | أخصائى | المجموع | إستشارى | أخصائى | المجموع | إستشارى | أخصائى | المجموع | النسبة المئوية | |
| CONS. | SPEC. | TOTAL | CONS. | SPEC. | TOTAL | CONS. | SPEC. | TOTAL | CONS. | SPEC. | TOTAL | CONS. | SPEC. | TOTAL | CONS. | SPEC. | TOTAL | % | | |
| NEUROLOGY | 4 | 11 | 15 | 0 | 0 | 0 | 1 | 0 | 1 | 0 | 0 | 0 | 0 | 0 | 0 | 5 | 11 | 16 | 1.3 | أعصاب |
| NEURO SURGERY | 3 | 10 | 13 | 0 | 0 | 0 | 0 | 0 | 0 | 0 | 0 | 0 | 0 | 0 | 0 | 3 | 10 | 13 | 1.0 | جراحة أعصاب |
| PSYCHIATRY | 5 | 11 | 16 | 0 | 0 | 0 | 0 | 0 | 0 | 0 | 0 | 0 | 0 | 0 | 5 | 11 | 16 | 1.3 | نفسية | |
| OBST.& GYNAE. | 1 | 0 | 1 | 6 | 22 | 28 | 16 | 41 | 57 | 0 | 12 | 12 | 0 | 6 | 6 | 23 | 81 | 104 | 8.3 | نساء وولادة |
| NEONATOLOGY | 0 | 0 | 0 | 0 | 5 | 5 | 4 | 13 | 17 | 0 | 0 | 0 | 0 | 0 | 0 | 4 | 18 | 22 | 1.8 | الأطفال الخدج |
| PAEDIATRICS | 0 | 0 | 0 | 6 | 21 | 27 | 6 | 26 | 32 | 1 | 12 | 13 | 0 | 0 | 0 | 13 | 59 | 72 | 5.8 | أطفال |
| PAED. SURGERY | 0 | 0 | 0 | 0 | 0 | 0 | 3 | 9 | 12 | 0 | 0 | 0 | 0 | 0 | 0 | 3 | 9 | 12 | 1.0 | جراحة أطفال |
| UOROLOGY | 0 | 0 | 0 | 1 | 8 | 9 | 0 | 0 | 0 | 0 | 0 | 0 | 0 | 0 | 0 | 1 | 8 | 9 | 0.7 | مسالك بولية |
| NEPHROLOGY | 0 | 0 | 0 | 2 | 13 | 15 | 0 | 0 | 0 | 0 | 0 | 0 | 0 | 0 | 0 | 2 | 13 | 15 | 1.2 | أمراض الكلى |
| DERMATOLOGY | 4 | 8 | 12 | 0 | 0 | 0 | 0 | 0 | 0 | 0 | 2 | 2 | 0 | 0 | 0 | 4 | 10 | 14 | 1.1 | جلدية وتناسلية |
| OPHTHALMOLOGY | 0 | 0 | 0 | 2 | 19 | 21 | 0 | 0 | 0 | 0 | 1 | 1 | 1 | 0 | 1 | 3 | 20 | 23 | 1.8 | عيون |
| E.N.T. | 0 | 0 | 0 | 2 | 13 | 15 | 0 | 0 | 0 | 0 | 2 | 2 | 0 | 0 | 0 | 2 | 15 | 17 | 1.4 | أنف وأذن وحنجرة |
| PHONIATRIC | 0 | 0 | 0 | 0 | 2 | 2 | 0 | 0 | 0 | 0 | 0 | 0 | 0 | 0 | 0 | 0 | 2 | 2 | 0.2 | علاج النطق |
| ONCOLOGY | 0 | 0 | 0 | 1 | 8 | 9 | 0 | 0 | 0 | 0 | 0 | 0 | 0 | 0 | 0 | 1 | 8 | 9 | 0.7 | أورام |
| RHEUMATOLOGY | 0 | 0 | 0 | 1 | 5 | 6 | 0 | 0 | 0 | 1 | 0 | 1 | 0 | 0 | 0 | 2 | 5 | 7 | 0.6 | الروماتيزم |
| EMERGENCY | 3 | 68 | 71 | 1 | 35 | 36 | 0 | 0 | 0 | 1 | 8 | 9 | 0 | 0 | 0 | 5 | 111 | 116 | 9.3 | طوارئ |
| PHYSIOTHERAPY | 3 | 4 | 7 | 1 | 2 | 3 | 0 | 0 | 0 | 0 | 1 | 1 | 0 | 0 | 0 | 4 | 7 | 11 | 0.9 | علاج طبيعي |
| THALASSEMIA | 0 | 0 | 0 | 0 | 0 | 0 | 2 | 4 | 6 | 0 | 0 | 0 | 0 | 0 | 0 | 2 | 4 | 6 | 0.5 | الثلاسيميا |

الأطباء حسب المسمى الوظيفي والتخصص والمستشفى لعام 2014

PHYSICIANS BY DESIGNATION,SPECIALITY & HOSPITAL FOR THE YEAR OF 2014

تابع جدول (23) CONT. TABLE

| HOSPITAL DESIGNATION SPECIALITY | مستشفى راشد | | | مستشفى دبي | | | مستشفى لطيفة | | | مستشفى حتا | | | الرعاية الصحية الأولية | | | المجموع | | | | المستشفى المسمى الوظيفي التخصص |
|---------------------------------------|-----------------|--------|---------|----------------|--------|---------|-----------------|--------|---------|---------------|--------|---------|------------------------|--------|---------|---------|--------|---------|------------------------|---|
| | RASHID HOSPITAL | | | DUBAI HOSPITAL | | | LATIFA HOSPITAL | | | HATA HOSPITAL | | | P.H.C | | | TOTAL | | | | |
| | إستشاري | أخصائي | المجموع | إستشاري | أخصائي | المجموع | إستشاري | أخصائي | المجموع | إستشاري | أخصائي | المجموع | إستشاري | أخصائي | المجموع | إستشاري | أخصائي | المجموع | النسبة المنوية % | |
| CONS. | SPEC. | TOTAL | CONS. | SPEC. | TOTAL | CONS. | SPEC. | TOTAL | CONS. | SPEC. | TOTAL | CONS. | SPEC. | TOTAL | CONS. | SPEC. | TOTAL | | | |
| HAEMATOLOGY | 1 | 2 | 3 | 3 | 5 | 8 | 0 | 1 | 1 | 0 | 0 | 0 | 0 | 0 | 0 | 4 | 8 | 12 | 1.0 | أمراض الدم |
| HISTOPATHOLOGY& PATHOLOGY | 0 | 2 | 2 | 5 | 2 | 7 | 0 | 1 | 1 | 0 | 1 | 1 | 0 | 1 | 1 | 5 | 7 | 12 | 1.0 | علم الأنسجة والأمراض |
| MICROBIOLOGY | 0 | 1 | 1 | 0 | 1 | 1 | 0 | 0 | 0 | 0 | 0 | 0 | 0 | 0 | 0 | 0 | 2 | 2 | 0.2 | علم الميكروبات |
| RADIOLOGY | 4 | 13 | 17 | 2 | 7 | 9 | 0 | 5 | 5 | 0 | 2 | 2 | 0 | 4 | 4 | 6 | 31 | 37 | 3.0 | أشعة |
| ANAESTHESIA | 3 | 30 | 33 | 3 | 14 | 17 | 1 | 18 | 19 | 0 | 8 | 8 | 0 | 1 | 1 | 7 | 71 | 78 | 6.2 | تخدير |
| NUCLEAR MEDICINE | 0 | 0 | 0 | 0 | 2 | 2 | 0 | 0 | 0 | 0 | 0 | 0 | 0 | 0 | 0 | 0 | 2 | 2 | 0.2 | الطب النووي |
| ALLERGY & IMMUNOLOGY | 0 | 0 | 0 | 1 | 1 | 2 | 0 | 0 | 0 | 0 | 0 | 0 | 0 | 0 | 0 | 1 | 1 | 2 | 0.2 | طب المناعة والحساسية |
| PREVENTIVE & INFECTION CONTROL | 0 | 0 | 0 | 0 | 0 | 0 | 0 | 0 | 0 | 0 | 0 | 0 | 0 | 2 | 2 | 0 | 2 | 2 | 0.2 | الطب الوقائي والتحكم في العدوى |
| COMPLEMENTARY MEDICINE | 1 | 0 | 1 | 0 | 0 | 0 | 0 | 0 | 0 | 0 | 0 | 0 | 0 | 0 | 0 | 1 | 0 | 1 | 0.1 | الطب التكميلي |
| CHILD HEALTH | 0 | 0 | 0 | 0 | 0 | 0 | 0 | 0 | 0 | 0 | 0 | 0 | 0 | 3 | 3 | 0 | 3 | 3 | 0.2 | صحة الطفل |
| COMMUNITY MEDICINE | 0 | 0 | 0 | 0 | 0 | 0 | 0 | 0 | 0 | 0 | 0 | 0 | 0 | 9 | 9 | 0 | 9 | 9 | 0.7 | طب المجتمع |
| PUBLIC HEALTH | 0 | 0 | 0 | 0 | 0 | 0 | 0 | 0 | 0 | 0 | 0 | 0 | 1 | 7 | 8 | 1 | 7 | 8 | 0.6 | الصحة العامة |
| TOTAL NO. OF SPECIALISTS | 74 | 338 | 412 | 60 | 269 | 329 | 33 | 118 | 151 | 9 | 89 | 98 | 16 | 205 | 221 | 192 | 1019 | 1211 | 96.9 | مجموع الاختصاصيين |
| GP, HO, IHO | 0 | 0 | 11 | 0 | 0 | 15 | 0 | 0 | 3 | 0 | 0 | 1 | 0 | 0 | 9 | 0 | 0 | 39 | 3.1 | طبيب (ممارس، مقيم، إمتياز) |
| TOTAL NO. OF PHYSICIANS | 0 | 0 | 423 | 0 | 0 | 344 | 0 | 0 | 154 | 0 | 0 | 99 | 0 | 0 | 230 | 0 | 0 | 1,250 | 100.0 | إجمالي (طبيب بشري) |
| DENTAL | 0 | 0 | 0 | 0 | 0 | 0 | 0 | 0 | 0 | 0 | 0 | 0 | 17 | 67 | 84 | 17 | 67 | 84 | 57.5 | أسنان |
| DENTIST GP, HO, IHO | 0 | 0 | 0 | 0 | 0 | 0 | 0 | 0 | 0 | 0 | 0 | 0 | 0 | 0 | 62 | 0 | 0 | 62 | 42.5 | طبيب أسنان ممارس ومبتدئ |
| TOTAL NO. OF DENTISTS | 0 | 0 | 0 | 0 | 0 | 0 | 0 | 0 | 0 | 0 | 0 | 0 | 0 | 0 | 146 | 0 | 0 | 146 | 100 | إجمالي أطباء الأسنان |

مراجعي العيادات الخارجية حسب التخصص والجنسية والجنس وفئات العمر لعام 2014

OUT-PATIENTS VISITS BY SPECIALITY, NATIONALITY, SEX & AGE GROUPS FOR THE YEAR 2014

جدول (24) TABLE

| AGE GROUPS & SPECIALITY & NATIONALITY | | 0 - | | 1 - | | 5 - | | 15 - | | 25 - | | 45 - | | 65 & MORE | | TOTAL | | | فئات العمر والجنس التخصص والجنسية | |
|---------------------------------------|--------------|-----------|-----------|-----------|-----------|-----------|-----------|-----------|-----------|-----------|-----------|-----------|-----------|-----------|-----------|-----------|-----------|--------------|--------------------------------------|------------------------|
| | | ذكور M | إناث F | ذكور M | إناث F | ذكور M | إناث F | ذكور M | إناث F | ذكور M | إناث F | ذكور M | إناث F | ذكور M | إناث F | ذكور M | إناث F | المجموع T | | |
| CARDIOLOGY | NATIONAL | 0 | 0 | 0 | 1 | 51 | 67 | 274 | 296 | 454 | 666 | 2,577 | 2,790 | 3,221 | 3,363 | 6,577 | 7,183 | 13,760 | مواطن | أمراض القلب |
| | NON-NATIONAL | 0 | 0 | 0 | 3 | 11 | 13 | 71 | 99 | 832 | 722 | 2,847 | 1,978 | 840 | 823 | 4,601 | 3,638 | 8,239 | وافد | |
| CARDIAC SURG. | NATIONAL | 0 | 3 | 2 | 4 | 2 | 1 | 18 | 10 | 8 | 32 | 47 | 57 | 49 | 66 | 126 | 173 | 299 | مواطن | جراحة القلب |
| | NON-NATIONAL | 5 | 0 | 6 | 10 | 4 | 4 | 5 | 3 | 66 | 42 | 148 | 124 | 44 | 26 | 278 | 209 | 487 | وافد | |
| DIABETES | NATIONAL | 0 | 0 | 12 | 36 | 175 | 257 | 203 | 352 | 494 | 698 | 1,850 | 2,940 | 937 | 1,199 | 3,671 | 5,482 | 9,153 | مواطن | السكري |
| | NON-NATIONAL | 0 | 0 | 8 | 6 | 48 | 30 | 30 | 51 | 204 | 187 | 601 | 441 | 82 | 99 | 973 | 814 | 1,787 | وافد | |
| ENT | NATIONAL | 416 | 375 | 1,516 | 1,743 | 3,036 | 2,963 | 1,067 | 1,139 | 1,319 | 1,750 | 1,304 | 2,113 | 920 | 887 | 9,578 | 10,970 | 20,548 | مواطن | أنف أذن وحنجرة |
| | NON-NATIONAL | 105 | 151 | 661 | 530 | 887 | 845 | 382 | 342 | 1,058 | 1,027 | 887 | 748 | 173 | 144 | 4,153 | 3,787 | 7,940 | وافد | |
| GASTROENTEROLOGY | NATIONAL | 0 | 0 | 1 | 0 | 20 | 16 | 267 | 361 | 522 | 707 | 761 | 1,169 | 389 | 490 | 1,960 | 2,743 | 4,703 | مواطن | أمراض الجهاز الهضمي |
| | NON-NATIONAL | 0 | 0 | 0 | 0 | 2 | 2 | 78 | 89 | 508 | 451 | 687 | 582 | 109 | 98 | 1,384 | 1,222 | 2,606 | وافد | |
| HAEMATOLOGY & THALASSEMIA | NATIONAL | 33 | 15 | 59 | 44 | 209 | 168 | 134 | 157 | 123 | 180 | 144 | 227 | 133 | 171 | 835 | 962 | 1,797 | مواطن | أمراض الدم والثلاسيميا |
| | NON-NATIONAL | 2 | 8 | 42 | 38 | 113 | 124 | 73 | 89 | 187 | 227 | 140 | 162 | 33 | 64 | 590 | 712 | 1,302 | وافد | |
| INFECTIOUS DISEASES | NATIONAL | 0 | 0 | 1 | 1 | 1 | 1 | 48 | 34 | 196 | 138 | 237 | 183 | 48 | 24 | 531 | 381 | 912 | مواطن | الأمراض المعدية |
| | NON-NATIONAL | 0 | 0 | 0 | 0 | 4 | 1 | 32 | 31 | 389 | 256 | 240 | 145 | 15 | 16 | 680 | 449 | 1,129 | وافد | |
| MEDICAL | NATIONAL | 0 | 0 | 1 | 2 | 18 | 44 | 149 | 175 | 527 | 712 | 1,425 | 2,279 | 987 | 1,302 | 3,107 | 4,514 | 7,621 | مواطن | الأمراض الباطنية |
| | NON-NATIONAL | 0 | 0 | 0 | 0 | 6 | 9 | 29 | 65 | 341 | 544 | 510 | 554 | 120 | 128 | 1,006 | 1,300 | 2,306 | وافد | |
| FAMILY MEDICINE | NATIONAL | 7,868 | 8,149 | 22,657 | 24,167 | 44,889 | 48,211 | 45,948 | 59,350 | 49,982 | 70,418 | 30,943 | 50,369 | 12,818 | 20,031 | 215,105 | 280,695 | 495,800 | مواطن | طب الأسرة |
| | NON-NATIONAL | 650 | 814 | 2,009 | 2,567 | 1,905 | 2,542 | 3,492 | 4,867 | 19,161 | 26,468 | 7,320 | 9,972 | 105 | 150 | 34,642 | 47,380 | 82,022 | وافد | |
| NEPHROLOGY | NATIONAL | 0 | 0 | 0 | 0 | 58 | 30 | 607 | 444 | 1,067 | 1,702 | 3,882 | 4,736 | 3,700 | 4,146 | 9,314 | 11,058 | 20,372 | مواطن | أمراض الكلى |
| | NON-NATIONAL | 0 | 0 | 0 | 0 | 4 | 9 | 123 | 208 | 1,351 | 1,497 | 2,807 | 1,848 | 947 | 840 | 5,232 | 4,402 | 9,634 | وافد | |
| NEUROLOGY | NATIONAL | 5 | 12 | 6 | 10 | 82 | 66 | 572 | 719 | 770 | 1,041 | 604 | 931 | 404 | 437 | 2,443 | 3,216 | 5,659 | مواطن | الأمراض العصبية |
| | NON-NATIONAL | 4 | 4 | 8 | 0 | 36 | 34 | 187 | 174 | 519 | 518 | 411 | 469 | 96 | 98 | 1,261 | 1,297 | 2,558 | وافد | |

مراجعي العيادات الخارجية حسب التخصص والجنسية والجنس وفئات العمر لعام 2014

OUT-PATIENTS VISITS BY SPECIALITY, NATIONALITY, SEX & AGE GROUPS FOR THE YEAR 2014

تابع جدول (24) CONT. TABLE

| SPECIALITY & NATIONALITY | SEX | 0 - | | 1 - | | 5 - | | 15 - | | 25 - | | 45 - | | 65 & MORE | | TOTAL | | | فئات العمر والجنس التخصص والجنسية | |
|-----------------------------|---------------|--------|--------|--------|--------|--------|--------|--------|--------|-------|--------|-------|--------|-----------|-------|--------|--------|---------|--|------------------------|
| | | ذكور | إناث | ذكور | إناث | ذكور | إناث | ذكور | إناث | ذكور | إناث | ذكور | إناث | ذكور | إناث | ذكور | إناث | المجموع | | |
| | | M | F | M | F | M | F | M | F | M | F | M | F | M | F | M | F | T | | |
| NEURO SURGERY | NATIONAL | 28 | 32 | 36 | 27 | 50 | 22 | 43 | 50 | 215 | 235 | 282 | 476 | 136 | 186 | 790 | 1,028 | 1,818 | مواطن | جراحة الأعصاب |
| | NON. NATIONAL | 18 | 20 | 19 | 22 | 23 | 13 | 16 | 14 | 203 | 181 | 307 | 314 | 27 | 38 | 613 | 602 | 1,215 | وافد | |
| OPHTHAL-MOLOGY | NATIONAL | 349 | 397 | 471 | 544 | 2,071 | 2,237 | 1,510 | 2,054 | 2,125 | 2,687 | 3,948 | 5,851 | 2,894 | 3,378 | 13,368 | 17,148 | 30,516 | مواطن | عيون |
| | NON. NATIONAL | 124 | 185 | 208 | 216 | 449 | 506 | 232 | 244 | 745 | 763 | 1,664 | 1,352 | 400 | 406 | 3,822 | 3,672 | 7,494 | وافد | |
| ORTHOPAEDIC SURGERY | NATIONAL | 96 | 186 | 218 | 304 | 602 | 535 | 788 | 563 | 909 | 1,123 | 1,411 | 3,318 | 776 | 1,370 | 4,800 | 7,399 | 12,199 | مواطن | جراحة العظام |
| | NON. NATIONAL | 22 | 60 | 80 | 105 | 141 | 106 | 165 | 97 | 771 | 683 | 910 | 1,197 | 94 | 156 | 2,183 | 2,404 | 4,587 | وافد | |
| NEONATOLOGY | NATIONAL | 295 | 407 | 59 | 70 | 0 | 0 | 0 | 0 | 0 | 0 | 0 | 0 | 0 | 0 | 354 | 477 | 831 | مواطن | حديثي الولادة |
| | NON. NATIONAL | 120 | 136 | 14 | 17 | 0 | 0 | 0 | 0 | 0 | 0 | 0 | 0 | 0 | 0 | 134 | 153 | 287 | وافد | |
| PAEDIATRICS | NATIONAL | 690 | 869 | 1,353 | 1,703 | 1,397 | 1,900 | 56 | 56 | 15 | 1 | 6 | 4 | 3 | 3 | 3,520 | 4,536 | 8,056 | مواطن | أطفال |
| | NON. NATIONAL | 208 | 244 | 390 | 579 | 529 | 706 | 13 | 16 | 5 | 2 | 5 | 1 | 1 | 0 | 1,151 | 1,548 | 2,699 | وافد | |
| PAEDIATRIC SURGERY | NATIONAL | 880 | 531 | 722 | 651 | 440 | 340 | 0 | 1 | 0 | 0 | 0 | 0 | 0 | 0 | 2,042 | 1,523 | 3,565 | مواطن | جراحة أطفال |
| | NON. NATIONAL | 337 | 202 | 388 | 382 | 189 | 172 | 1 | 1 | 0 | 0 | 0 | 0 | 0 | 0 | 915 | 757 | 1,672 | وافد | |
| CHILD HEALTH | NATIONAL | 13,142 | 15,086 | 8,144 | 9,136 | 2,939 | 3,067 | 12 | 21 | 2 | 5 | 1 | 0 | 0 | 1 | 24,240 | 27,316 | 51,556 | مواطن | خدمات صحة الطفل |
| | NON. NATIONAL | 18,316 | 20,808 | 13,068 | 14,860 | 2,286 | 2,675 | 0 | 3 | 5 | 7 | 2 | 0 | 0 | 0 | 33,677 | 38,353 | 72,030 | وافد | |
| DENTAL | NATIONAL | 190 | 159 | 3,245 | 4,005 | 18,364 | 21,106 | 10,002 | 14,892 | 8,639 | 11,523 | 6,821 | 10,189 | 2,408 | 2,298 | 49,669 | 64,172 | 113,841 | مواطن | أسنان |
| | NON. NATIONAL | 413 | 421 | 2,086 | 2,209 | 1,205 | 1,300 | 492 | 800 | 1,696 | 2,468 | 1,507 | 1,482 | 98 | 125 | 7,497 | 8,805 | 16,302 | وافد | |
| ORAL SURGERY | NATIONAL | 29 | 29 | 35 | 62 | 208 | 206 | 524 | 761 | 736 | 946 | 528 | 693 | 219 | 191 | 2,279 | 2,888 | 5,167 | مواطن | جراحة الفم والأسنان |
| | NON. NATIONAL | 17 | 18 | 29 | 28 | 53 | 54 | 85 | 98 | 241 | 219 | 116 | 118 | 8 | 11 | 549 | 546 | 1,095 | وافد | |
| DENTAL HYG. | NATIONAL | 0 | 0 | 3 | 0 | 675 | 869 | 1,740 | 2,512 | 1,955 | 2,651 | 1,621 | 2,273 | 360 | 383 | 6,354 | 8,688 | 15,042 | مواطن | صحة الأسنان |
| | NON. NATIONAL | 0 | 0 | 0 | 0 | 41 | 41 | 86 | 152 | 387 | 509 | 383 | 359 | 26 | 19 | 923 | 1,080 | 2,003 | وافد | |
| PLASTIC SURGERY | NATIONAL | 3 | 3 | 11 | 11 | 38 | 52 | 139 | 159 | 230 | 331 | 166 | 221 | 76 | 69 | 663 | 846 | 1,509 | مواطن | جراحة التجميل |
| | NON. NATIONAL | 0 | 0 | 8 | 15 | 13 | 22 | 51 | 32 | 197 | 172 | 108 | 91 | 32 | 24 | 409 | 356 | 765 | وافد | |

مراجعي العيادات الخارجية حسب التخصص والجنسية والجنس وفئات العمر لعام 2014

OUT-PATIENTS VISITS BY SPECIALITY, NATIONALITY, SEX & AGE GROUPS FOR THE YEAR 2014

تابع جدول (24) CONT. TABLE

| AGE GROUPS & SPECIALITY & NATIONALITY | | 0 - | | 1 - | | 5 - | | 15 - | | 25 - | | 45 - | | 65 & MORE | | TOTAL | | | فئات العمر والجنس التخصص والجنسية | |
|---------------------------------------|--------------|-----------|-----------|-----------|-----------|-----------|-----------|-----------|-----------|-----------|-----------|-----------|-----------|-----------|-----------|-----------|-----------|--------------|--------------------------------------|-------------------------|
| | | ذكور M | إناث F | ذكور M | إناث F | ذكور M | إناث F | ذكور M | إناث F | ذكور M | إناث F | ذكور M | إناث F | ذكور M | إناث F | ذكور M | إناث F | المجموع T | | |
| IMMUNOLOGY & ALLERGY | NATIONAL | 1 | 2 | 3 | 11 | 61 | 47 | 24 | 38 | 64 | 70 | 60 | 96 | 15 | 33 | 228 | 297 | 525 | مواطن | الحساسية وأمراض المناعة |
| | NON-NATIONAL | 0 | 2 | 7 | 2 | 5 | 11 | 6 | 9 | 28 | 23 | 28 | 25 | 6 | 2 | 80 | 74 | 154 | وافد | |
| PSYCHIATRY | NATIONAL | 0 | 0 | 15 | 30 | 170 | 137 | 404 | 457 | 783 | 1,092 | 793 | 1,197 | 236 | 390 | 2,401 | 3,303 | 5,704 | مواطن | الأمراض النفسية |
| | NON-NATIONAL | 0 | 0 | 6 | 18 | 196 | 114 | 209 | 350 | 278 | 389 | 230 | 252 | 27 | 45 | 946 | 1,168 | 2,114 | وافد | |
| DERMATOLOGY | NATIONAL | 151 | 187 | 381 | 455 | 1,162 | 1,691 | 2,165 | 4,694 | 1,930 | 3,223 | 1,042 | 1,726 | 421 | 415 | 7,252 | 12,391 | 19,643 | مواطن | جلدية وتناسلية |
| | NON-NATIONAL | 32 | 39 | 91 | 70 | 143 | 209 | 197 | 430 | 716 | 949 | 424 | 510 | 46 | 45 | 1,649 | 2,252 | 3,901 | وافد | |
| G.SURGERY | NATIONAL | 88 | 66 | 14 | 15 | 74 | 79 | 774 | 901 | 1,449 | 1,858 | 788 | 1,441 | 318 | 458 | 3,505 | 4,818 | 8,323 | مواطن | جراحة عامة |
| | NON-NATIONAL | 5 | 7 | 4 | 3 | 26 | 18 | 174 | 212 | 978 | 992 | 663 | 896 | 120 | 177 | 1,970 | 2,305 | 4,275 | وافد | |
| TRAUMA | NATIONAL | 5 | 11 | 92 | 113 | 666 | 434 | 1,043 | 566 | 1,151 | 921 | 470 | 808 | 250 | 357 | 3,677 | 3,210 | 6,887 | مواطن | الكسور |
| | NON-NATIONAL | 4 | 4 | 78 | 79 | 296 | 195 | 527 | 257 | 2,046 | 1,106 | 678 | 559 | 77 | 118 | 3,706 | 2,318 | 6,024 | وافد | |
| THORACIC SURGERY | NATIONAL | 1 | 0 | 1 | 2 | 2 | 4 | 17 | 9 | 18 | 12 | 17 | 14 | 5 | 4 | 61 | 45 | 106 | مواطن | جراحة الصدر |
| | NON-NATIONAL | 1 | 0 | 0 | 0 | 3 | 0 | 8 | 3 | 59 | 35 | 47 | 16 | 6 | 3 | 124 | 57 | 181 | وافد | |
| UROLOGY | NATIONAL | 107 | 38 | 35 | 27 | 101 | 105 | 346 | 247 | 573 | 568 | 1,315 | 958 | 1,450 | 719 | 3,927 | 2,662 | 6,589 | مواطن | المسالك البولية |
| | NON-NATIONAL | 39 | 20 | 36 | 20 | 54 | 43 | 166 | 104 | 869 | 461 | 1,338 | 752 | 387 | 183 | 2,889 | 1,583 | 4,472 | وافد | |
| VASCULAR SURGERY | NATIONAL | 0 | 0 | 4 | 2 | 1 | 5 | 25 | 33 | 99 | 167 | 259 | 316 | 179 | 186 | 567 | 709 | 1,276 | مواطن | جراحة الأوعية الدموية |
| | NON-NATIONAL | 0 | 0 | 5 | 0 | 2 | 3 | 14 | 14 | 153 | 304 | 246 | 288 | 88 | 59 | 508 | 668 | 1,176 | وافد | |
| MATERNAL ANTE NATAL | NATIONAL | 0 | 0 | 0 | 0 | 0 | 0 | 0 | 6,366 | 0 | 19,386 | 0 | 51 | 0 | 0 | 0 | 25,803 | 25,803 | مواطن | رعاية الأمومة |
| | NON-NATIONAL | 0 | 0 | 0 | 0 | 0 | 0 | 0 | 3,861 | 0 | 19,179 | 0 | 76 | 0 | 0 | 0 | 23,116 | 23,116 | وافد | |
| GYNAECOLOGY | NATIONAL | 0 | 0 | 1 | 1 | 17 | 64 | 346 | 1,119 | 1,917 | 3,415 | 557 | 1,501 | 45 | 138 | 2,883 | 6,238 | 9,121 | مواطن | أمراض نساء |
| | NON-NATIONAL | 0 | 0 | 0 | 0 | 5 | 33 | 150 | 524 | 1,101 | 3,437 | 316 | 817 | 9 | 49 | 1,581 | 4,860 | 6,441 | وافد | |
| INFERTILITY | NATIONAL | 0 | 0 | 0 | 0 | 0 | 0 | 137 | 586 | 1,902 | 3,653 | 109 | 158 | 3 | 0 | 2,151 | 4,397 | 6,548 | مواطن | العقم |
| | NON-NATIONAL | 1 | 0 | 2 | 0 | 0 | 0 | 108 | 338 | 1,369 | 5,433 | 38 | 92 | 0 | 1 | 1,518 | 5,864 | 7,382 | وافد | |

مراجعي العيادات الخارجية حسب التخصص والجنسية والجنس وفئات العمر لعام 2014

OUT-PATIENTS VISITS BY SPECIALITY, NATIONALITY, SEX & AGE GROUPS FOR THE YEAR 2014

تابع جدول (24) CONT. TABLE

| AGE GROUPS & SPECIALITY & NATIONALITY | | 0 - | | 1 - | | 5 - | | 15 - | | 25 - | | 45 - | | 65 & MORE | | TOTAL | | | فئات العمر والجنس التخصص والجنسية | |
|---------------------------------------|--------------|-----------|-----------|-----------|-----------|-----------|-----------|-----------|-----------|-----------|-----------|-----------|-----------|-----------|-----------|-----------|-----------|--------------|--------------------------------------|-------------------------------|
| | | ذكور M | إناث F | ذكور M | إناث F | ذكور M | إناث F | ذكور M | إناث F | ذكور M | إناث F | ذكور M | إناث F | ذكور M | إناث F | ذكور M | إناث F | المجموع T | | |
| RESPIRATORY | NATIONAL | 0 | 0 | 0 | 0 | 19 | 28 | 71 | 88 | 128 | 165 | 252 | 542 | 312 | 378 | 782 | 1,201 | 1,983 | مواطن | صدرية |
| | NON-NATIONAL | 0 | 0 | 0 | 0 | 4 | 3 | 87 | 100 | 453 | 342 | 336 | 325 | 102 | 102 | 982 | 872 | 1,854 | وافد | |
| ONCOLOGY | NATIONAL | 0 | 0 | 0 | 0 | 0 | 0 | 14 | 17 | 84 | 81 | 195 | 478 | 200 | 303 | 493 | 879 | 1,372 | مواطن | أورام |
| | NON-NATIONAL | 0 | 0 | 0 | 0 | 0 | 4 | 10 | 14 | 155 | 278 | 403 | 629 | 149 | 194 | 717 | 1,119 | 1,836 | وافد | |
| ENDOCRO-NOLOGY | NATIONAL | 0 | 0 | 0 | 0 | 69 | 96 | 423 | 696 | 1,030 | 1,481 | 2,867 | 4,721 | 1,319 | 1,821 | 5,708 | 8,815 | 14,523 | مواطن | الغدد الصماء |
| | NON-NATIONAL | 0 | 0 | 0 | 0 | 31 | 34 | 186 | 257 | 635 | 1,079 | 1,111 | 1,312 | 114 | 144 | 2,077 | 2,826 | 4,903 | وافد | |
| PHYSICAL MED. & REHABILITATION | NATIONAL | 560 | 642 | 1,847 | 1,696 | 1,789 | 2,122 | 3,437 | 2,308 | 4,407 | 5,719 | 11,038 | 17,503 | 9,302 | 9,435 | 32,380 | 39,425 | 71,805 | مواطن | العلاج الطبيعي وإعادة التأهيل |
| | NON-NATIONAL | 248 | 182 | 1,227 | 1,372 | 745 | 934 | 529 | 593 | 2,889 | 2,891 | 3,523 | 4,350 | 722 | 625 | 9,883 | 10,947 | 20,830 | وافد | |
| NEON. INTENSIVE CARE UNIT | NATIONAL | 181 | 246 | 90 | 116 | 0 | 0 | 0 | 0 | 0 | 0 | 0 | 0 | 0 | 0 | 271 | 362 | 633 | مواطن | رعاية مركزة لحديثي الولادة |
| | NON-NATIONAL | 82 | 105 | 25 | 33 | 0 | 0 | 0 | 0 | 0 | 0 | 0 | 0 | 0 | 0 | 107 | 138 | 245 | وافد | |
| GENETIC | NATIONAL | 31 | 21 | 59 | 47 | 52 | 52 | 4 | 6 | 0 | 2 | 0 | 0 | 0 | 0 | 146 | 128 | 274 | مواطن | الجيئات |
| | NON-NATIONAL | 15 | 17 | 28 | 23 | 29 | 25 | 1 | 0 | 0 | 0 | 0 | 0 | 0 | 0 | 73 | 65 | 138 | وافد | |
| GERIATRIC | NATIONAL | 0 | 1 | 0 | 0 | 2 | 1 | 1 | 0 | 18 | 31 | 248 | 529 | 1,994 | 2,635 | 2,263 | 3,197 | 5,460 | مواطن | المسنين |
| | NON-NATIONAL | 0 | 0 | 0 | 0 | 0 | 0 | 1 | 2 | 10 | 3 | 45 | 102 | 66 | 136 | 122 | 243 | 365 | وافد | |
| RHEUMATOLOGY | NATIONAL | 0 | 0 | 3 | 4 | 69 | 89 | 77 | 193 | 311 | 675 | 519 | 1,648 | 271 | 594 | 1,250 | 3,203 | 4,453 | مواطن | الروماتيزم |
| | NON-NATIONAL | 0 | 0 | 0 | 0 | 13 | 15 | 28 | 77 | 283 | 594 | 389 | 853 | 64 | 85 | 777 | 1,624 | 2,401 | وافد | |
| DIETETIC | NATIONAL | 133 | 129 | 186 | 243 | 275 | 316 | 271 | 409 | 810 | 1,010 | 1,223 | 1,930 | 524 | 549 | 3,422 | 4,586 | 8,008 | مواطن | التغذية السريرية |
| | NON-NATIONAL | 47 | 46 | 104 | 75 | 88 | 61 | 28 | 74 | 166 | 385 | 214 | 172 | 17 | 29 | 664 | 842 | 1,506 | وافد | |
| PAIN MANAGEMENT | NATIONAL | 890 | 658 | 972 | 891 | 2,225 | 1,890 | 61 | 51 | 2 | 6 | 0 | 0 | 0 | 0 | 4,150 | 3,496 | 7,646 | مواطن | التحكم في الألم |
| | NON-NATIONAL | 315 | 224 | 666 | 487 | 807 | 691 | 14 | 14 | 0 | 4 | 0 | 0 | 0 | 0 | 1,802 | 1,420 | 3,222 | وافد | |

مراجعي العيادات الخارجية حسب التخصص والجنسية والجنس وفئات العمر لعام 2014

OUT-PATIENTS VISITS BY SPECIALITY, NATIONALITY, SEX & AGE GROUPS FOR THE YEAR 2014

تابع جدول (24) CONT. TABLE

| AGE GROUPS & SPECIALITY & NATIONALITY | | 0 - | | 1 - | | 5 - | | 15 - | | 25 - | | 45 - | | 65 & MORE | | TOTAL | | | فئات العمر والجنس | التخصص والجنسية |
|---------------------------------------|--------------|-----------|-----------|-----------|-----------|-----------|-----------|-----------|-----------|-----------|-----------|-----------|-----------|-----------|-----------|-----------|-----------|--------------|-------------------|-------------------------------|
| | | ذكور M | إناث F | ذكور M | إناث F | ذكور M | إناث F | ذكور M | إناث F | ذكور M | إناث F | ذكور M | إناث F | ذكور M | إناث F | ذكور M | إناث F | المجموع T | | |
| ALT. MEDICINE | NATIONAL | 2 | 5 | 148 | 156 | 555 | 232 | 105 | 69 | 462 | 456 | 806 | 1,228 | 277 | 383 | 2,355 | 2,529 | 4,884 | مواطن | الطب البديل |
| | NON-NATIONAL | 0 | 0 | 290 | 65 | 25 | 10 | 94 | 75 | 265 | 205 | 236 | 245 | 71 | 51 | 981 | 651 | 1,632 | وافد | |
| PODIATRY | NATIONAL | 0 | 0 | 0 | 0 | 0 | 0 | 0 | 0 | 2 | 1 | 12 | 18 | 7 | 11 | 21 | 30 | 51 | مواطن | معالجة الأقدام |
| | NON-NATIONAL | 0 | 0 | 0 | 0 | 0 | 0 | 0 | 0 | 0 | 0 | 0 | 3 | 0 | 0 | 0 | 3 | 3 | وافد | |
| ANAESTHETICS | NATIONAL | 126 | 93 | 382 | 366 | 407 | 418 | 233 | 264 | 380 | 619 | 244 | 451 | 174 | 239 | 1,946 | 2,450 | 4,396 | مواطن | تخدير |
| | NON-NATIONAL | 47 | 44 | 166 | 147 | 159 | 142 | 98 | 94 | 391 | 622 | 350 | 342 | 99 | 89 | 1,310 | 1,480 | 2,790 | وافد | |
| VISITING PHYSICIANS SPECIALITIES | NATIONAL | 6 | 10 | 24 | 31 | 79 | 63 | 50 | 58 | 64 | 71 | 51 | 121 | 56 | 77 | 330 | 431 | 761 | مواطن | تخصصات الأطباء الزائرين |
| | NON-NATIONAL | 11 | 6 | 15 | 14 | 22 | 29 | 6 | 3 | 8 | 11 | 8 | 18 | 1 | 6 | 71 | 87 | 158 | وافد | |
| STAFF CLINIC | NATIONAL | 0 | 0 | 0 | 0 | 0 | 0 | 260 | 441 | 553 | 1,145 | 243 | 329 | 8 | 3 | 1,064 | 1,918 | 2,982 | مواطن | عيادة الموظفين |
| | NON-NATIONAL | 0 | 0 | 0 | 0 | 0 | 0 | 131 | 175 | 3,184 | 5,114 | 1,230 | 1,421 | 24 | 17 | 4,569 | 6,727 | 11,296 | وافد | |
| WALK-IN CLINIC | NATIONAL | 2,661 | 2,655 | 4,438 | 4,557 | 3,466 | 3,571 | 2,681 | 3,083 | 2,694 | 3,671 | 578 | 851 | 188 | 181 | 16,706 | 18,569 | 35,275 | مواطن | العيادة الإضافية |
| | NON-NATIONAL | 785 | 790 | 1,812 | 1,836 | 1,091 | 1,038 | 1,203 | 1,265 | 4,828 | 4,538 | 863 | 701 | 60 | 78 | 10,642 | 10,246 | 20,888 | وافد | |
| TOTAL | NATIONAL | 28,967 | 31,017 | 47,247 | 51,284 | 86,586 | 93,602 | 77,070 | 106,805 | 91,119 | 147,044 | 82,244 | 129,434 | 48,032 | 59,304 | 461,265 | 618,490 | 1,079,755 | مواطن | المجموع |
| | NON-NATIONAL | 21,973 | 24,557 | 23,586 | 25,831 | 11,693 | 12,820 | 9,618 | 16,320 | 49,730 | 85,317 | 34,316 | 36,693 | 5,505 | 5,503 | 156,421 | 207,041 | 363,462 | وافد | |
| | TOTAL | 50,940 | 55,574 | 70,833 | 77,115 | 98,279 | 106,422 | 86,688 | 123,125 | 140,849 | 232,361 | 116,560 | 166,127 | 53,537 | 64,807 | 617,686 | 825,531 | 1,443,217 | المجموع | |
| A/E | NATIONAL | 5,490 | 4,274 | 9,178 | 7,326 | 9,305 | 6,244 | 11,118 | 10,872 | 11,931 | 21,233 | 3,883 | 5,676 | 4,185 | 3,804 | 55,090 | 59,429 | 114,519 | مواطن | حوادث وطوارئ |
| | NON-NATIONAL | 4,937 | 3,845 | 11,931 | 8,954 | 10,319 | 6,990 | 25,880 | 13,082 | 80,787 | 38,405 | 24,002 | 11,993 | 4,846 | 4,582 | 162,702 | 87,851 | 250,553 | وافد | |
| GRAND TOTAL | NATIONAL | 34,457 | 35,291 | 56,425 | 58,610 | 95,891 | 99,846 | 88,188 | 117,677 | 103,050 | 168,277 | 86,127 | 135,110 | 52,217 | 63,108 | 516,355 | 677,919 | 1,194,274 | مواطن | المجموع الكلّي |
| | NON-NATIONAL | 26,910 | 28,402 | 35,517 | 34,785 | 22,012 | 19,810 | 35,498 | 29,402 | 130,517 | 123,722 | 58,318 | 48,686 | 10,351 | 10,085 | 319,123 | 294,892 | 614,015 | وافد | |
| | TOTAL | 61,367 | 63,693 | 91,942 | 93,395 | 117,903 | 119,656 | 123,686 | 147,079 | 233,567 | 291,999 | 144,445 | 183,796 | 62,568 | 73,193 | 835,478 | 972,811 | 1,808,289 | المجموع | |

مراجعي العيادات الخارجية حسب المستشفيات والتخصص والجنسية والجنس لعام 2014

OUT-PATIENTS VISITS BY HOSPITAL, SPECIALITY, NATIONALITY & SEX FOR THE YEAR 2014

جدول (25) TABLE

| HOSPITALS & SPECIALITY & NATIONALITY | SEX | مستشفى راشد | | | مستشفى دبي | | | مستشفى الوصل | | | مستشفى حتا | | | الرعاية الصحية الأولية | | | المجموع | | | المستشفيات و الجنس والتخصص والجنسية | |
|--------------------------------------|--------------|-----------------|-----------|------------|----------------|-----------|------------|-----------------|-----------|------------|---------------|-----------|------------|------------------------|-----------|------------|-----------|-----------|------------|--|---------------------------|
| | | RASHID HOSPITAL | | | DUBAI HOSPITAL | | | LATIFA HOSPITAL | | | HATA HOSPITAL | | | PRIMARY HEALTH CARE | | | TOTAL | | | | |
| | | ذكور M | إناث F | مجموع T | ذكور M | إناث F | مجموع T | ذكور M | إناث F | مجموع T | ذكور M | إناث F | مجموع T | ذكور M | إناث F | مجموع T | ذكور M | إناث F | مجموع T | | |
| CARDIOLOGY | NATIONAL | 1,365 | 995 | 2,360 | 2,832 | 2,796 | 5,628 | 107 | 207 | 314 | 274 | 404 | 678 | 1,999 | 2,781 | 4,780 | 6,577 | 7,183 | 13,760 | مواطن | أمراض القلب |
| | NON-NATIONAL | 1,046 | 483 | 1,529 | 2,274 | 1,280 | 3,554 | 57 | 137 | 194 | 123 | 142 | 265 | 1,101 | 1,596 | 2,697 | 4,601 | 3,638 | 8,239 | وافد | |
| CARDIAC SURG. | NATIONAL | 5 | 5 | 10 | 92 | 89 | 181 | 2 | 6 | 8 | 0 | 4 | 4 | 27 | 69 | 96 | 126 | 173 | 299 | مواطن | جراحة القلب |
| | NON-NATIONAL | 10 | 18 | 28 | 206 | 88 | 294 | 6 | 9 | 15 | 4 | 9 | 13 | 52 | 85 | 137 | 278 | 209 | 487 | وافد | |
| DIABETES | NATIONAL | 471 | 492 | 963 | 298 | 402 | 700 | 165 | 273 | 438 | 249 | 521 | 770 | 2,488 | 3,794 | 6,282 | 3,671 | 5,482 | 9,153 | مواطن | السكري |
| | NON-NATIONAL | 311 | 200 | 511 | 35 | 60 | 95 | 23 | 36 | 59 | 97 | 74 | 171 | 507 | 444 | 951 | 973 | 814 | 1,787 | وافد | |
| ENT | NATIONAL | 509 | 569 | 1,078 | 4,820 | 4,609 | 9,429 | 198 | 386 | 584 | 534 | 658 | 1,192 | 3,517 | 4,748 | 8,265 | 9,578 | 10,970 | 20,548 | مواطن | أنف وأذن وحنجرة |
| | NON-NATIONAL | 187 | 168 | 355 | 2,739 | 1,901 | 4,640 | 61 | 137 | 198 | 144 | 167 | 311 | 1,022 | 1,414 | 2,436 | 4,153 | 3,787 | 7,940 | وافد | |
| GASTROENTEROLOGY | NATIONAL | 838 | 1,152 | 1,990 | 182 | 226 | 408 | 23 | 88 | 111 | 121 | 167 | 288 | 796 | 1,110 | 1,906 | 1,960 | 2,743 | 4,703 | مواطن | أمراض الجهاز الهضمي |
| | NON-NATIONAL | 840 | 565 | 1,405 | 74 | 80 | 154 | 16 | 45 | 61 | 57 | 63 | 120 | 397 | 469 | 866 | 1,384 | 1,222 | 2,606 | وافد | |
| HAEMATOLOGY & THALASSEMIA | NATIONAL | 73 | 30 | 103 | 277 | 325 | 602 | 199 | 154 | 353 | 7 | 24 | 31 | 279 | 429 | 708 | 835 | 962 | 1,797 | مواطن | أمراض الدم والتلاسيميا |
| | NON-NATIONAL | 169 | 157 | 326 | 90 | 124 | 214 | 148 | 118 | 266 | 2 | 18 | 20 | 181 | 295 | 476 | 590 | 712 | 1,302 | وافد | |
| INFECTIOUS DISEASES | NATIONAL | 531 | 381 | 912 | 0 | 0 | 0 | 0 | 0 | 0 | 0 | 0 | 0 | 0 | 0 | 0 | 531 | 381 | 912 | مواطن | الأمراض المعدية |
| | NON-NATIONAL | 680 | 449 | 1,129 | 0 | 0 | 0 | 0 | 0 | 0 | 0 | 0 | 0 | 0 | 0 | 0 | 680 | 449 | 1,129 | وافد | |
| MEDICAL | NATIONAL | 473 | 389 | 862 | 600 | 1,094 | 1,694 | 100 | 319 | 419 | 185 | 298 | 483 | 1,749 | 2,414 | 4,163 | 3,107 | 4,514 | 7,621 | مواطن | الأمراض الباطنية |
| | NON-NATIONAL | 204 | 156 | 360 | 222 | 282 | 504 | 26 | 192 | 218 | 82 | 126 | 208 | 472 | 544 | 1,016 | 1,006 | 1,300 | 2,306 | وافد | |
| FAMILY MEDICINE | NATIONAL | 13,898 | 11,445 | 25,343 | 16,915 | 21,444 | 38,359 | 5,243 | 10,686 | 15,929 | 12,445 | 16,627 | 29,072 | 166,604 | 220,493 | 387,097 | 215,105 | 280,695 | 495,800 | مواطن | طب الأسرة |
| | NON-NATIONAL | 3,773 | 3,514 | 7,287 | 4,887 | 7,085 | 11,972 | 1,442 | 3,181 | 4,623 | 1,765 | 2,530 | 4,295 | 22,775 | 31,070 | 53,845 | 34,642 | 47,380 | 82,022 | وافد | |
| NEPHROLOGY | NATIONAL | 531 | 409 | 940 | 4,951 | 5,926 | 10,877 | 173 | 462 | 635 | 295 | 339 | 634 | 3,364 | 3,922 | 7,286 | 9,314 | 11,058 | 20,372 | مواطن | أمراض الكلى |
| | NON-NATIONAL | 174 | 174 | 348 | 3,396 | 2,172 | 5,568 | 112 | 190 | 302 | 147 | 140 | 287 | 1,403 | 1,726 | 3,129 | 5,232 | 4,402 | 9,634 | وافد | |
| NEUROLOGY | NATIONAL | 1,236 | 1,431 | 2,667 | 173 | 178 | 351 | 29 | 98 | 127 | 44 | 66 | 110 | 961 | 1,443 | 2,404 | 2,443 | 3,216 | 5,659 | مواطن | الأمراض العصبية |
| | NON-NATIONAL | 792 | 661 | 1,453 | 72 | 54 | 126 | 20 | 36 | 56 | 18 | 36 | 54 | 359 | 510 | 869 | 1,261 | 1,297 | 2,558 | وافد | |

مراجعي العيادات الخارجية حسب المستشفيات والتخصص والجنسية والجنس لعام 2014

OUT-PATIENTS VISITS BY HOSPITAL, SPECIALITY, NATIONALITY & SEX FOR THE YEAR 2014

TABLE (25) تابع جدول

| HOSPITALS & SPECIALITY & NATIONALITY | | مستشفى راشد | | | مستشفى دبي | | | مستشفى الوصل | | | مستشفى حتا | | | الرعاية الصحية الأولية | | | المجموع | | | المستشفيات و الجنس والتخصص والجنسية | |
|--------------------------------------|--------------|-----------------|-----------|------------|----------------|-----------|------------|-----------------|-----------|------------|---------------|-----------|------------|------------------------|-----------|------------|-----------|-----------|------------|--|------------------------|
| | | RASHID HOSPITAL | | | DUBAI HOSPITAL | | | LATIFA HOSPITAL | | | HATA HOSPITAL | | | PRIMARY HEALTH CARE | | | TOTAL | | | | |
| | | ذكور M | إناث F | مجموع T | ذكور M | إناث F | مجموع T | ذكور M | إناث F | مجموع T | ذكور M | إناث F | مجموع T | ذكور M | إناث F | مجموع T | ذكور M | إناث F | مجموع T | | |
| NEURO SURGERY | NATIONAL | 407 | 451 | 858 | 44 | 57 | 101 | 17 | 35 | 52 | 53 | 89 | 142 | 269 | 396 | 665 | 790 | 1,028 | 1,818 | مواطن | جراحة الأعصاب |
| | NON-NATIONAL | 443 | 254 | 697 | 16 | 37 | 53 | 4 | 25 | 29 | 22 | 39 | 61 | 128 | 247 | 375 | 613 | 602 | 1,215 | وافد | |
| OPHTHALMOLOGY | NATIONAL | 864 | 732 | 1,596 | 4,737 | 5,626 | 10,363 | 203 | 629 | 832 | 715 | 851 | 1,566 | 6,849 | 9,310 | 16,159 | 13,368 | 17,148 | 30,516 | مواطن | عيون |
| | NON-NATIONAL | 203 | 124 | 327 | 1,952 | 1,495 | 3,447 | 58 | 122 | 180 | 179 | 190 | 369 | 1,430 | 1,741 | 3,171 | 3,822 | 3,672 | 7,494 | وافد | |
| ORTHOPAEDIC SURGERY | NATIONAL | 692 | 1,016 | 1,708 | 970 | 2,001 | 2,971 | 167 | 286 | 453 | 973 | 807 | 1,780 | 1,998 | 3,289 | 5,287 | 4,800 | 7,399 | 12,199 | مواطن | جراحة العظام |
| | NON-NATIONAL | 916 | 722 | 1,638 | 177 | 375 | 552 | 70 | 108 | 178 | 361 | 156 | 517 | 659 | 1,043 | 1,702 | 2,183 | 2,404 | 4,587 | وافد | |
| NEONATOLOGY | NATIONAL | 16 | 20 | 36 | 182 | 169 | 351 | 8 | 36 | 44 | 2 | 8 | 10 | 146 | 244 | 390 | 354 | 477 | 831 | مواطن | حديثى الولادة |
| | NON-NATIONAL | 5 | 7 | 12 | 76 | 69 | 145 | 1 | 5 | 6 | 1 | 5 | 6 | 51 | 67 | 118 | 134 | 153 | 287 | وافد | |
| PAEDIATRICS | NATIONAL | 444 | 398 | 842 | 1,588 | 1,607 | 3,195 | 1,414 | 1,292 | 2,706 | 1,892 | 1,702 | 3,594 | 2,314 | 3,026 | 5,340 | 7,652 | 8,025 | 15,677 | مواطن | أطفال |
| | NON-NATIONAL | 139 | 119 | 258 | 956 | 836 | 1,792 | 732 | 627 | 1,359 | 367 | 338 | 705 | 748 | 1,046 | 1,794 | 2,942 | 2,966 | 5,908 | وافد | |
| PAEDIATRIC SURGERY | NATIONAL | 83 | 64 | 147 | 103 | 193 | 296 | 1,289 | 485 | 1,774 | 61 | 58 | 119 | 506 | 723 | 1,229 | 2,042 | 1,523 | 3,565 | مواطن | جراحة أطفال |
| | NON-NATIONAL | 36 | 18 | 54 | 57 | 104 | 161 | 597 | 304 | 901 | 22 | 30 | 52 | 203 | 301 | 504 | 915 | 757 | 1,672 | وافد | |
| CHILD HEALTH | NATIONAL | 1,046 | 916 | 1,962 | 1,756 | 2,435 | 4,191 | 460 | 909 | 1,369 | 1,554 | 1,816 | 3,370 | 19,424 | 21,240 | 40,664 | 24,240 | 27,316 | 51,556 | مواطن | خدمات صحة الطفل |
| | NON-NATIONAL | 1,413 | 1,333 | 2,746 | 2,246 | 3,472 | 5,718 | 550 | 1,263 | 1,813 | 1,033 | 1,311 | 2,344 | 28,435 | 30,974 | 59,409 | 33,677 | 38,353 | 72,030 | وافد | |
| DENTAL | NATIONAL | 1,998 | 1,825 | 3,823 | 4,168 | 5,473 | 9,641 | 2,198 | 2,826 | 5,024 | 2,400 | 3,264 | 5,664 | 38,905 | 50,784 | 89,689 | 49,669 | 64,172 | 113,841 | مواطن | أسنان |
| | NON-NATIONAL | 352 | 326 | 678 | 466 | 636 | 1,102 | 236 | 333 | 569 | 367 | 476 | 843 | 6,076 | 7,034 | 13,110 | 7,497 | 8,805 | 16,302 | وافد | |
| ORAL SURGERY | NATIONAL | 463 | 554 | 1,017 | 255 | 380 | 635 | 150 | 163 | 313 | 86 | 120 | 206 | 1,325 | 1,671 | 2,996 | 2,279 | 2,888 | 5,167 | مواطن | جراحة الفم والأسنان |
| | NON-NATIONAL | 230 | 152 | 382 | 36 | 62 | 98 | 48 | 35 | 83 | 14 | 8 | 22 | 221 | 289 | 510 | 549 | 546 | 1,095 | وافد | |
| DENTAL HYG. | NATIONAL | 295 | 292 | 587 | 479 | 694 | 1,173 | 275 | 352 | 627 | 305 | 466 | 771 | 5,000 | 6,884 | 11,884 | 6,354 | 8,688 | 15,042 | مواطن | صحة الأسنان |
| | NON-NATIONAL | 29 | 32 | 61 | 51 | 77 | 128 | 25 | 34 | 59 | 48 | 61 | 109 | 770 | 876 | 1,646 | 923 | 1,080 | 2,003 | وافد | |
| PLASTIC SURGERY | NATIONAL | 348 | 365 | 713 | 45 | 44 | 89 | 8 | 37 | 45 | 13 | 20 | 33 | 249 | 380 | 629 | 663 | 846 | 1,509 | مواطن | جراحة التجميل |
| | NON-NATIONAL | 283 | 137 | 420 | 21 | 20 | 41 | 5 | 14 | 19 | 3 | 17 | 20 | 97 | 168 | 265 | 409 | 356 | 765 | وافد | |

مراجعي العيادات الخارجية حسب المستشفيات والتخصص والجنسية والجنس لعام 2014

OUT-PATIENTS VISITS BY HOSPITAL, SPECIALITY, NATIONALITY & SEX FOR THE YEAR 2014

TABLE (25) تابع جدول

| HOSPITALS & SPECIALITY & NATIONALITY | SEX | مستشفى راشد | | | مستشفى دبي | | | مستشفى الوصل | | | مستشفى حتا | | | الرعاية الصحية الأولية | | | المجموع | | | المستشفيات و التخصص والجنسية | |
|--------------------------------------|--------------|-----------------|-----------|------------|----------------|-----------|------------|-----------------|-----------|------------|---------------|-----------|------------|------------------------|-----------|------------|-----------|-----------|------------|------------------------------|-------------------------|
| | | RASHID HOSPITAL | | | DUBAI HOSPITAL | | | LATIFA HOSPITAL | | | HATA HOSPITAL | | | PRIMARY HEALTH CARE | | | TOTAL | | | الجنس | التخصص والجنسية |
| | | ذكور M | إناث F | مجموع T | ذكور M | إناث F | مجموع T | ذكور M | إناث F | مجموع T | ذكور M | إناث F | مجموع T | ذكور M | إناث F | مجموع T | ذكور M | إناث F | مجموع T | | |
| IMMUNOLOGY & ALLERGY | NATIONAL | 18 | 18 | 36 | 104 | 159 | 263 | 5 | 6 | 11 | 16 | 23 | 39 | 85 | 91 | 176 | 228 | 297 | 525 | مواطن | الحسلسية وأمراض المناعة |
| | NON-NATIONAL | 4 | 3 | 7 | 48 | 43 | 91 | 1 | 2 | 3 | 3 | 1 | 4 | 24 | 25 | 49 | 80 | 74 | 154 | وافد | |
| PSYCHIATRY | NATIONAL | 1,159 | 1,417 | 2,576 | 205 | 293 | 498 | 38 | 126 | 164 | 117 | 131 | 248 | 882 | 1,336 | 2,218 | 2,401 | 3,303 | 5,704 | مواطن | الأمراض النفسية |
| | NON-NATIONAL | 613 | 666 | 1,279 | 74 | 65 | 139 | 11 | 43 | 54 | 32 | 40 | 72 | 216 | 354 | 570 | 946 | 1,168 | 2,114 | وافد | |
| DERMATOLOGY | NATIONAL | 2,729 | 4,682 | 7,411 | 669 | 1,109 | 1,778 | 60 | 285 | 345 | 507 | 1,196 | 1,703 | 3,287 | 5,119 | 8,406 | 7,252 | 12,391 | 19,643 | مواطن | جلدية وتناسلية |
| | NON-NATIONAL | 799 | 934 | 1,733 | 130 | 161 | 291 | 16 | 59 | 75 | 135 | 247 | 382 | 569 | 851 | 1,420 | 1,649 | 2,252 | 3,901 | وافد | |
| G.SURGERY | NATIONAL | 836 | 973 | 1,809 | 651 | 1,294 | 1,945 | 77 | 192 | 269 | 400 | 323 | 723 | 1,541 | 2,036 | 3,577 | 3,505 | 4,818 | 8,323 | مواطن | جراحة عامة |
| | NON-NATIONAL | 807 | 457 | 1,264 | 419 | 806 | 1,225 | 29 | 60 | 89 | 158 | 134 | 292 | 557 | 848 | 1,405 | 1,970 | 2,305 | 4,275 | وافد | |
| TRAUMA | NATIONAL | 1,986 | 1,151 | 3,137 | 239 | 297 | 536 | 74 | 133 | 207 | 165 | 240 | 405 | 1,213 | 1,389 | 2,602 | 3,677 | 3,210 | 6,887 | مواطن | الكسور |
| | NON-NATIONAL | 2,549 | 753 | 3,302 | 158 | 218 | 376 | 41 | 116 | 157 | 74 | 100 | 174 | 884 | 1,131 | 2,015 | 3,706 | 2,318 | 6,024 | وافد | |
| THORACIC SURGERY | NATIONAL | 36 | 14 | 50 | 4 | 6 | 10 | 0 | 2 | 2 | 13 | 3 | 16 | 8 | 20 | 28 | 61 | 45 | 106 | مواطن | جراحة الصدر |
| | NON-NATIONAL | 85 | 14 | 99 | 5 | 4 | 9 | 1 | 5 | 6 | 18 | 9 | 27 | 15 | 25 | 40 | 124 | 57 | 181 | وافد | |
| UROLOGY | NATIONAL | 148 | 149 | 297 | 2,387 | 952 | 3,339 | 60 | 133 | 193 | 101 | 102 | 203 | 1,231 | 1,326 | 2,557 | 3,927 | 2,662 | 6,589 | مواطن | المسالك البولية |
| | NON-NATIONAL | 84 | 69 | 153 | 2,042 | 528 | 2,570 | 17 | 85 | 102 | 50 | 69 | 119 | 696 | 832 | 1,528 | 2,889 | 1,583 | 4,472 | وافد | |
| VASCULAR SURGERY | NATIONAL | 259 | 346 | 605 | 44 | 45 | 89 | 9 | 27 | 36 | 5 | 9 | 14 | 250 | 282 | 532 | 567 | 709 | 1,276 | مواطن | جراحة الأوعية الدموية |
| | NON-NATIONAL | 270 | 394 | 664 | 30 | 15 | 45 | 10 | 10 | 20 | 6 | 5 | 11 | 192 | 244 | 436 | 508 | 668 | 1,176 | وافد | |
| MATERNAL ANTE NATAL | NATIONAL | 0 | 1,323 | 1,323 | 0 | 4,260 | 4,260 | 0 | 3,236 | 3,236 | 0 | 1,997 | 1,997 | 0 | 14,987 | 14,987 | 0 | 25,803 | 25,803 | مواطن | رعاية الأمومة |
| | NON-NATIONAL | 0 | 799 | 799 | 0 | 4,640 | 4,640 | 0 | 4,091 | 4,091 | 0 | 1,029 | 1,029 | 0 | 12,557 | 12,557 | 0 | 23,116 | 23,116 | وافد | |
| GYNAECOLOGY | NATIONAL | 285 | 269 | 554 | 489 | 1,707 | 2,196 | 88 | 1,630 | 1,718 | 118 | 526 | 644 | 1,903 | 2,106 | 4,009 | 2,883 | 6,238 | 9,121 | مواطن | أمراض نساء |
| | NON-NATIONAL | 174 | 116 | 290 | 228 | 1,534 | 1,762 | 41 | 1,839 | 1,880 | 44 | 331 | 375 | 1,094 | 1,040 | 2,134 | 1,581 | 4,860 | 6,441 | وافد | |
| INFERTILITY | NATIONAL | 241 | 186 | 427 | 286 | 468 | 754 | 89 | 235 | 324 | 148 | 174 | 322 | 1,387 | 3,334 | 4,721 | 2,151 | 4,397 | 6,548 | مواطن | العقم |
| | NON-NATIONAL | 102 | 121 | 223 | 183 | 320 | 503 | 52 | 192 | 244 | 168 | 160 | 328 | 1,013 | 5,071 | 6,084 | 1,518 | 5,864 | 7,382 | وافد | |

مراجعي العيادات الخارجية حسب المستشفيات والتخصص والجنسية والجنس لعام 2014

OUT-PATIENTS VISITS BY HOSPITAL, SPECIALITY, NATIONALITY & SEX FOR THE YEAR 2014

TABLE (25) تابع جدول

| HOSPITALS & SPECIALITY & NATIONALITY | | مستشفى راشد | | | مستشفى دبي | | | مستشفى الوصل | | | مستشفى حتا | | | الرعاية الصحية الأولية | | | المجموع | | | المستشفيات و الجنس والتخصص والجنسية | |
|--------------------------------------|--------------|-----------------|-------|--------|----------------|-------|--------|-----------------|-------|-------|---------------|-------|-------|------------------------|--------|--------|---------|--------|--------|--|-------------------------------|
| | | RASHID HOSPITAL | | | DUBAI HOSPITAL | | | LATIFA HOSPITAL | | | HATA HOSPITAL | | | PRIMARY HEALTH CARE | | | TOTAL | | | | |
| | | نكور | إناث | مجموع | نكور | إناث | مجموع | نكور | إناث | مجموع | نكور | إناث | مجموع | نكور | إناث | مجموع | نكور | إناث | مجموع | نكور | إناث |
| RESPIRATORY | NATIONAL | 96 | 124 | 258 | 170 | 212 | 350 | 51 | 40 | 84 | 55 | 79 | 178 | 547 | 824 | 1,354 | 919 | 1,279 | 2,198 | مواطن | صدرية |
| | NON-NATIONAL | 182 | 100 | 282 | 104 | 159 | 222 | 26 | 58 | 102 | 22 | 44 | 166 | 412 | 532 | 944 | 746 | 893 | 1,639 | وافد | |
| ONCOLOGY | NATIONAL | 53 | 35 | 88 | 218 | 474 | 692 | 3 | 20 | 23 | 8 | 13 | 21 | 211 | 337 | 548 | 493 | 879 | 1,372 | مواطن | أورام |
| | NON-NATIONAL | 69 | 31 | 100 | 309 | 666 | 975 | 2 | 8 | 10 | 18 | 7 | 25 | 319 | 407 | 726 | 717 | 1,119 | 1,836 | وافد | |
| ENDOCRO-NOLOGY | NATIONAL | 506 | 465 | 971 | 1,027 | 2,291 | 3,318 | 86 | 268 | 354 | 183 | 275 | 458 | 3,906 | 5,516 | 9,422 | 5,708 | 8,815 | 14,523 | مواطن | الغدد الصماء |
| | NON-NATIONAL | 144 | 118 | 262 | 689 | 1,384 | 2,073 | 42 | 79 | 121 | 53 | 43 | 96 | 1,149 | 1,202 | 2,351 | 2,077 | 2,826 | 4,903 | وافد | |
| PHYSICAL MED. & REHABILITATION | NATIONAL | 8,138 | 7,731 | 15,869 | 5,349 | 6,641 | 11,990 | 2,086 | 2,506 | 4,712 | 1,645 | 2,291 | 3,936 | 14,942 | 20,179 | 35,121 | 32,160 | 39,348 | 71,508 | مواطن | العلاج الطبيعي وإعادة التأهيل |
| | NON-NATIONAL | 3,251 | 2,174 | 5,425 | 1,741 | 1,932 | 3,673 | 1,274 | 1,741 | 2,964 | 595 | 490 | 1,085 | 3,309 | 4,620 | 7,929 | 10,170 | 10,957 | 21,127 | وافد | |
| NEON. INTENSIVE CARE UNIT | NATIONAL | 19 | 12 | 31 | 9 | 22 | 31 | 144 | 162 | 306 | 2 | 7 | 9 | 97 | 159 | 256 | 271 | 362 | 633 | مواطن | رعاية مركزة لحدثي الولادة |
| | NON-NATIONAL | 8 | 1 | 9 | 2 | 11 | 13 | 64 | 61 | 125 | 2 | 3 | 5 | 31 | 62 | 93 | 107 | 138 | 245 | وافد | |
| GENETIC | NATIONAL | 5 | 4 | 9 | 6 | 11 | 17 | 92 | 59 | 151 | 1 | 2 | 3 | 42 | 52 | 94 | 146 | 128 | 274 | مواطن | الجينات |
| | NON-NATIONAL | 4 | 1 | 5 | 3 | 10 | 13 | 49 | 35 | 84 | 0 | 0 | 0 | 17 | 19 | 36 | 73 | 65 | 138 | وافد | |
| GERIATRIC | NATIONAL | 122 | 100 | 222 | 159 | 165 | 324 | 86 | 110 | 196 | 82 | 107 | 189 | 1,814 | 2,715 | 4,529 | 2,263 | 3,197 | 5,460 | مواطن | المسنين |
| | NON-NATIONAL | 17 | 19 | 36 | 6 | 13 | 19 | 0 | 10 | 10 | 2 | 4 | 6 | 97 | 197 | 294 | 122 | 243 | 365 | وافد | |
| RHEUMATOLOGY | NATIONAL | 101 | 102 | 203 | 414 | 1,624 | 2,038 | 15 | 80 | 95 | 67 | 259 | 326 | 653 | 1,138 | 1,791 | 1,250 | 3,203 | 4,453 | مواطن | الروماتيزم |
| | NON-NATIONAL | 26 | 44 | 70 | 397 | 900 | 1,297 | 1 | 37 | 38 | 57 | 100 | 157 | 296 | 543 | 839 | 777 | 1,624 | 2,401 | وافد | |
| DIETETIC | NATIONAL | 289 | 352 | 641 | 422 | 698 | 1,120 | 334 | 451 | 785 | 132 | 279 | 411 | 2,245 | 2,806 | 5,051 | 3,422 | 4,586 | 8,008 | مواطن | التغذية السريرية |
| | NON-NATIONAL | 37 | 45 | 82 | 101 | 139 | 240 | 88 | 237 | 325 | 27 | 58 | 85 | 411 | 363 | 774 | 664 | 842 | 1,506 | وافد | |
| PAIN MANAGEMENT | NATIONAL | 18 | 7 | 25 | 0 | 0 | 0 | 0 | 0 | 0 | 0 | 0 | 0 | 0 | 0 | 0 | 18 | 7 | 25 | مواطن | التحكم في الألم |
| | NON-NATIONAL | 11 | 2 | 13 | 0 | 0 | 0 | 0 | 0 | 0 | 0 | 0 | 0 | 0 | 0 | 0 | 11 | 2 | 13 | وافد | |

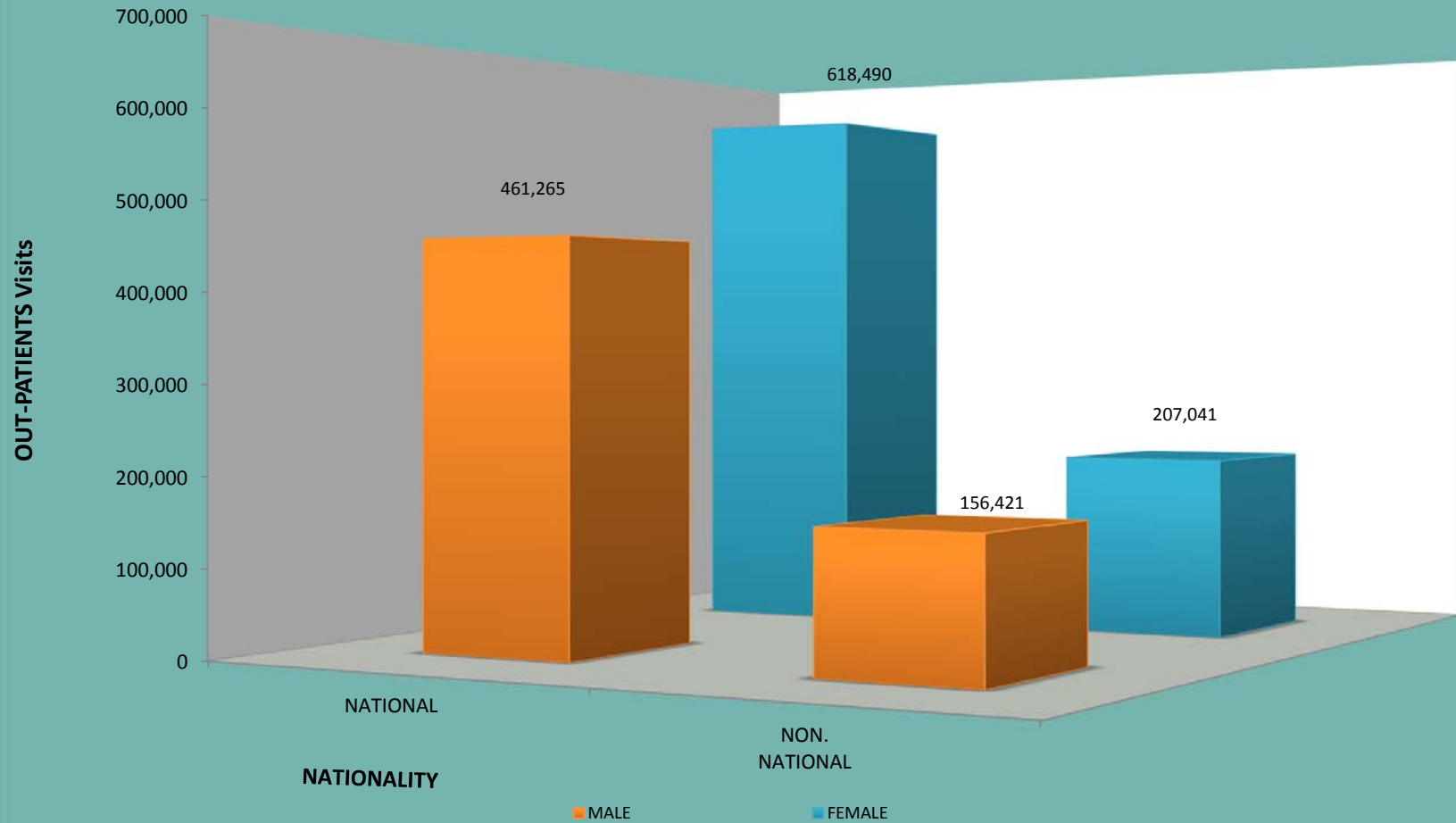
مراجعي العيادات الخارجية حسب المستشفيات والتخصص والجنسية والجنس لعام 2014

OUT-PATIENTS VISITS BY HOSPITAL, SPECIALITY, NATIONALITY & SEX FOR THE YEAR 2014

تابع جدول (25) TABLE

| HOSPITALS & SPECIALITY & NATIONALITY | SEX | مستشفى راشد | | | مستشفى دبي | | | مستشفى الوصل | | | مستشفى حتا | | | الرعاية الصحية الأولية | | | المجموع | | | الجنس | التخصص والجنسية |
|--------------------------------------|--------------|-----------------|-----------|------------|----------------|-----------|------------|-----------------|-----------|------------|---------------|-----------|------------|------------------------|-----------|------------|-----------|-----------|------------|---------|-------------------------|
| | | RASHID HOSPITAL | | | DUBAI HOSPITAL | | | LATIFA HOSPITAL | | | HATA HOSPITAL | | | PRIMARY HEALTH CARE | | | TOTAL | | | | |
| | | ذكور M | إناث F | مجموع T | ذكور M | إناث F | مجموع T | ذكور M | إناث F | مجموع T | ذكور M | إناث F | مجموع T | ذكور M | إناث F | مجموع T | ذكور M | إناث F | مجموع T | | |
| ALTERNATIVE MEDICINE | NATIONAL | 1,373 | 1,209 | 2,582 | 95 | 162 | 257 | 63 | 108 | 171 | 82 | 102 | 184 | 742 | 948 | 1,690 | 2,355 | 2,529 | 4,884 | مواطن | الطب البديل |
| | NON-NATIONAL | 709 | 284 | 993 | 34 | 74 | 108 | 20 | 32 | 52 | 3 | 15 | 18 | 215 | 246 | 461 | 981 | 651 | 1,632 | وافد | |
| PODIATRY | NATIONAL | 1 | 2 | 3 | 0 | 1 | 1 | 0 | 0 | 0 | 5 | 1 | 6 | 15 | 26 | 41 | 21 | 30 | 51 | مواطن | معالجة الأقدام |
| | NON-NATIONAL | 0 | 0 | 0 | 0 | 0 | 0 | 0 | 1 | 1 | 0 | 0 | 0 | 0 | 2 | 2 | 0 | 3 | 3 | وافد | |
| ANAESTHETICS | NATIONAL | 131 | 212 | 355 | 827 | 806 | 1,666 | 251 | 129 | 380 | 107 | 191 | 298 | 630 | 1,067 | 1,697 | 1,946 | 2,405 | 4,351 | مواطن | تخدير |
| | NON-NATIONAL | 159 | 108 | 267 | 597 | 544 | 1,141 | 94 | 177 | 271 | 47 | 84 | 131 | 413 | 550 | 980 | 1,310 | 1,463 | 2,773 | وافد | |
| VISITING DOCTORS SPECIALITIES | NATIONAL | 64 | 62 | 126 | 148 | 191 | 339 | 3 | 16 | 19 | 12 | 20 | 32 | 103 | 142 | 245 | 330 | 431 | 761 | مواطن | تخصصات الأطباء الزائرين |
| | NON-NATIONAL | 9 | 7 | 16 | 49 | 51 | 100 | 0 | 3 | 3 | 1 | 2 | 3 | 12 | 24 | 36 | 71 | 87 | 158 | وافد | |
| STAFF CLINIC | NATIONAL | 180 | 332 | 512 | 177 | 372 | 549 | 76 | 369 | 385 | 84 | 166 | 250 | 547 | 739 | 1,286 | 1,064 | 1,978 | 3,042 | مواطن | عيادة الموظفين |
| | NON-NATIONAL | 1,298 | 1,370 | 2,668 | 890 | 1,700 | 2,590 | 434 | 1,196 | 1,630 | 345 | 434 | 777 | 1,602 | 2,029 | 3,631 | 4,569 | 6,729 | 11,298 | وافد | |
| WALK-IN CLINIC | NATIONAL | 3,049 | 1,729 | 4,778 | 2,368 | 3,056 | 5,424 | 5,051 | 5,886 | 10,937 | 467 | 614 | 1,081 | 5,771 | 7,284 | 13,055 | 16,706 | 18,569 | 35,275 | مواطن | العيادة الإضافية |
| | NON-NATIONAL | 2,886 | 1,245 | 4,131 | 2,581 | 1,948 | 4,529 | 1,866 | 2,780 | 4,646 | 184 | 255 | 439 | 3,125 | 4,018 | 7,143 | 10,642 | 10,246 | 20,888 | وافد | |
| TOTAL | NATIONAL | 48,428 | 46,937 | 95,415 | 61,934 | 83,084 | 145,019 | 21,269 | 35,938 | 57,260 | 26,730 | 37,439 | 64,213 | 302,821 | 415,108 | 717,912 | 461,182 | 618,506 | 1,079,688 | مواطن | المجموع |
| | NON-NATIONAL | 26,532 | 19,644 | 46,176 | 30,869 | 38,174 | 69,002 | 8,416 | 19,908 | 28,291 | 6,900 | 9,600 | 16,598 | 83,755 | 119,731 | 203,503 | 156,472 | 207,057 | 363,529 | وافد | |
| | Total | 74,960 | 66,581 | 141,591 | 92,803 | 121,258 | 214,021 | 29,685 | 55,846 | 85,551 | 33,630 | 47,039 | 80,811 | 386,576 | 534,839 | 921,415 | 617,654 | 825,563 | 1,443,217 | المجموع | |
| A/E | NATIONAL | 22,724 | 14,078 | 36,802 | 16,158 | 20,792 | 36,950 | 10,566 | 19,054 | 29,620 | 3,977 | 4,311 | 8,288 | 1,665 | 1,194 | 2,859 | 55,090 | 59,429 | 114,519 | مواطن | حوادث وطوارئ |
| | NON-NATIONAL | 83,298 | 30,205 | 113,503 | 45,441 | 28,609 | 74,050 | 9,444 | 16,520 | 25,964 | 3,972 | 2,851 | 6,823 | 20,547 | 9,666 | 30,213 | 162,702 | 87,851 | 250,553 | وافد | |
| GRAND TOTAL | NATIONAL | 71,152 | 61,015 | 132,217 | 78,092 | 103,876 | 181,969 | 31,835 | 54,992 | 86,880 | 30,707 | 41,750 | 72,501 | 304,486 | 416,302 | 720,771 | 516,272 | 677,935 | 1,194,207 | مواطن | المجموع الكلي |
| | NON-NATIONAL | 109,830 | 49,849 | 159,679 | 76,310 | 66,783 | 143,052 | 17,860 | 36,428 | 54,255 | 10,872 | 12,451 | 23,421 | 104,302 | 129,397 | 233,716 | 319,174 | 294,908 | 614,082 | وافد | |
| | Total | 180,982 | 110,864 | 291,896 | 154,402 | 170,659 | 325,021 | 49,695 | 91,420 | 141,135 | 41,579 | 54,201 | 95,922 | 408,788 | 545,699 | 954,487 | 835,446 | 972,843 | 1,808,289 | المجموع | |

مراجعي العيادات الخارجية حسب فئات الجنسية والجنس لعام 2014
OUT-PATIENTS VISITS BY NATIONALITY GROUPS & SEX FOR 2014



مراجعي العيادات الخارجية حسب المستشفى والخدمات لعامي 2013 و 2014

OUT-PATIENTS VISITS BY HOSPITALS & SERVICE FOR THE YEARS 2013 & 2014

جدول (26) TABLE

| HOSPITALS | مستشفى راشد | | مستشفى دبي | | مستشفى لطيفة | | مستشفى حتا | | الرعاية الأولية | | المجموع | | | المستشفيات والسنوات و الخدمة |
|------------------|-------------|---------|------------|---------|--------------|---------|------------|--------|-----------------|---------|-----------|-----------|-------------------------|------------------------------------|
| | R.H | | D.H | | L.H | | H.H | | P.H.C | | TOTAL | | معدل التغير R.O.V | |
| YEARS SERVICE | 2013 | 2014 | 2013 | 2014 | 2013 | 2014 | 2013 | 2014 | 2013 | 2014 | 2013 | 2014 | | |
| CLINICS | 152,148 | 128,439 | 228,047 | 201,205 | 80,964 | 67,973 | 86,991 | 78,156 | 953,627 | 897,003 | 1,501,777 | 1,372,776 | -8.6 | العيادات |
| EMERGENCY | 149,243 | 150,305 | 87,824 | 111,000 | 51,375 | 55,584 | 12,725 | 15,111 | 27,457 | 33,072 | 328,624 | 365,072 | 11.1 | الحوادث والطوارئ |
| WALK-IN CLINIC | 11,622 | 8,909 | 24,639 | 9,953 | 43,021 | 15,583 | - | 1,520 | - | 20,198 | 79,282 | 56,163 | -29.2 | العيادة الإضافية |
| STAFF CLINIC | 5,062 | 3,180 | 4,365 | 3,139 | 3,328 | 2,015 | 73 | 1,027 | 175 | 4,917 | 13,003 | 14,278 | 9.8 | عيادة الموظفين |
| TOTAL | 318,075 | 290,833 | 344,875 | 325,297 | 178,688 | 141,155 | 99,789 | 95,814 | 981,259 | 955,190 | 1,922,686 | 1,808,289 | 8.8 | المجموع |

عدد الزيارات في عيادات طب الأسنان حسب المستشفى والجنسية والجنس لعام 2014

DENTAL CLINICS ATTENDANCE BY HOSPITAL, NATIONALITY & SEX FOR THE YEAR 2014

جدول (27)

| HOSPITAL | R.H مستشفى راشد | | | D.H مستشفى دبي | | | L.H مستشفى لطيفة | | | H.H مستشفى حتا | | | P.H.C الرعاية الصحية الأولية | | | TOTAL المجموع | | | | المستشفى الجنس فئات الجنسية |
|------------------------------|-----------------|-------|---------|----------------|-------|---------|------------------|------|---------|----------------|-------|---------|------------------------------|--------|---------|---------------|---------|---------|--------|-----------------------------------|
| | ذكور | إناث | المجموع | ذكور | إناث | المجموع | ذكور | إناث | المجموع | ذكور | إناث | المجموع | ذكور | إناث | المجموع | ذكور | إناث | المجموع | النسبة | |
| SEX NATIONALITY GROUPS | M | F | T | M | F | T | M | F | T | M | F | T | M | F | T | M | F | T | % | |
| NATIONAL | 1,283 | 1,454 | 2,737 | 2,176 | 3,382 | 5,558 | 863 | 663 | 1,526 | 2,066 | 3,075 | 5,141 | 61,680 | 89,909 | 151,589 | 68,068 | 98,483 | 166,551 | 89.9 | مواطن |
| NON NATIONAL | 643 | 450 | 1,093 | 127 | 176 | 303 | 129 | 107 | 236 | 392 | 449 | 841 | 9,099 | 9,188 | 18,287 | 10,390 | 10,370 | 20,760 | 10.1 | غير مواطن |
| TOTAL | 1,926 | 1,904 | 3,830 | 2,303 | 3,558 | 5,861 | 992 | 770 | 1,762 | 2,458 | 3,524 | 5,982 | 70,779 | 99,097 | 169,876 | 78,458 | 108,853 | 187,311 | 100 | المجموع |
| PERCENTAGE | 1.0 | 1.0 | 2.0 | 1.2 | 1.9 | 3.1 | 0.5 | 0.4 | 0.9 | 1.3 | 1.9 | 3.2 | 37.8 | 52.9 | 90.7 | 41.9 | 58.1 | 100 | | النسبة المئوية |

علاجات طب الأسنان حسب المستشفى ونوع العلاج لعام 2014

DENTAL TREATMENTS BY HOSPITAL & TYPE OF TREATMENT FOR THE YEAR 2014

جدول (28) TABLE

| HOSPITAL TYPE OF TREATMENT | | مستشفى راشد | مستشفى دبي | مستشفى لطيفة | مستشفى حنا | الرعاية الصحية الأولية P.H.C | المجموع TOTAL | المستشفى نوع العلاج | |
|--|--|----------------|---------------|-----------------|---------------|---------------------------------------|------------------|---|--|
| | | R.H | D.H | L.H | H.H | | | | |
| DENTAL CONSULATION/CHECK-UP/ FOLLOW-UP | | 1,578 | 1,974 | 1,154 | 1,300 | 40,150 | 46,156 | إستشارات الأسنان/فحص/متابعه | |
| ENDODONTICS | Endodontic Surgery | 5 | 3 | | | 9 | 17 | جراحة جذور الأسنان | |
| | Re-Treatment of Root Canal Treated Tooth | | 67 | | 4 | 511 | 582 | إعادة علاج جذور الأسنان المعالج سابقاً | |
| | Root Canal Dressing | 30 | 425 | | 218 | 6,014 | 6,687 | غسيل الأقفنية الجذرية | |
| | Root Canal Obturation | 29 | 348 | | 182 | 5,391 | 5,950 | جراحة جذور الأسنان | |
| | Treatment of complicated endodontic cases; (includes perforation, separated file, removal of post, obstruction, calcified canals, resorptions) | | 19 | | | 36 | 55 | علاج إختلاطات أو مضاعفات المعالجة اللبية مثل ثقب مفترق الجذور أو كسر الأداة اللبية، إزالة الوند، القنوات المتكلسة | |
| | Treatment of traumatized tooth | 3 | 15 | | | 78 | 96 | علاج حوادث أو إصابات الأسنان | |
| GENERAL PRACTITIONER TREATMENTS | Amalgam Restoration | 13 | 54 | 11 | 10 | 975 | 1,063 | حشوة الأملغم | |
| | Application of Fluoride | 1 | 264 | 480 | 445 | 8,246 | 9,436 | تطبيق الفلوريد | |
| | Bleaching | | 1 | | | 20 | 21 | تبييض الأسنان | |
| | Composite Restoration | 227 | 373 | 105 | 1,201 | 16,588 | 18,494 | حشوة كومبوزيت | |
| | GI Restoration | 65 | 171 | 26 | 882 | 11,615 | 12,759 | حشوة الالياف الزجاجية المبلمرة | |
| | Pulpotomy/Pulpectomy | 40 | 28 | | 331 | 3,972 | 4,371 | بتر اللب الجزئي/سحب العصب كاملاً | |
| | Temporary Filling | 25 | 649 | 43 | 423 | 7,346 | 8,486 | حشو مؤقت | |

علاجات طب الأسنان حسب المستشفى ونوع العلاج لعام 2014

DENTAL TREATMENTS BY HOSPITAL & TYPE OF TREATMENT FOR THE YEAR 2014

تابع جدول (28) CONT.TABLE

| HOSPITAL TYPE OF TREATMENT | | مستشفى راشد | مستشفى دبي | مستشفى لطيفة | مستشفى حفا | الرعاية الصحية الأولية P.H.C | المجموع TOTAL | المستشفى نوع العلاج | |
|-------------------------------|--|----------------|---------------|-----------------|---------------|---------------------------------------|------------------|--|----------------------------|
| | | R.H | D.H | L.H | H.H | | | | |
| IMPLANT | IMPLANT | 0 | 0 | 0 | 0 | 0 | 0 | علاجات زراعة الأسنان | علاجات زراعة الأسنان |
| | Dental Implant Procedures | 20 | 2 | 0 | 0 | 1,705 | 1,727 | إجراءات زراعة الأسنان | |
| ORAL SURGERY | Management of Pathological Hard tissues of the Oral & Maxillofacial region | 1 | 0 | 0 | 0 | 0 | 1 | علاج الأنسجة الصلبة في المنطقة الفموية والمنطقة المحيطة بالفم | جراحة الفم والأسنان |
| | Management of Pathological Soft Tissues of the Oral and Maxillofacial region | 15 | 4 | 3 | 0 | 3 | 25 | علاج الأنسجة الرخوة في المنطقة الفموية والمنطقة المحيطة بالفم | |
| | Management of Sinuses in the Oral & Maxillofacial region | 6 | 1 | 0 | 0 | 25 | 32 | علاج الجيوب في المنطقة الفموية والمنطقة المحيطة بالفم | |
| | Management of TMJ Disorders | 1 | 0 | 0 | 0 | 2 | 3 | علاج مفصل الفك | |
| | Management of Trauma to the Oral and Maxillofacial region | 281 | 1 | 0 | 0 | 4 | 286 | علاج الإصابات وكسور في المنطقة الفموية والمنطقة المحيطة بالفم | |
| | Normal Extraction | 893 | 2,085 | 175 | 564 | 6,429 | 10,146 | خلع عادي | |
| | Pre-Prosthetic Surgical Procedures | 13 | 15 | 1 | 0 | 150 | 179 | الخطوات الجراحية ما قبل التركيبات الصناعية | |
| | Surgical Extraction | 758 | 419 | 0 | 40 | 675 | 1,892 | خلع جراحي | |
| | Treatment of Facial and Oral Malformations | 15 | 4 | 1 | 0 | 0 | 20 | علاج تشوهات الوجه والفم | |
| | Treatment of Infections in the Oral and Maxillofacial region | 85 | 2 | 6 | 12 | 138 | 243 | علاج العدوى الناتجة في المنطقة الفموية والمنطقة المحيطة بالفم | |
| | Treatment of Salivary Gland Diseases | 7 | 2 | 0 | 0 | 1 | 10 | علاج أمراض الغدد اللعابية | |

علاجات طب الأسنان حسب المستشفى ونوع العلاج لعام 2014

DENTAL TREATMENTS BY HOSPITAL & TYPE OF TREATMENT FOR THE YEAR 2014

تابع جدول (28) CONT.TABLE

| HOSPITAL TYPE OF TREATMENT | | مستشفى راشد | مستشفى دبى | مستشفى لطيفة | مستشفى حتا | الرعاية الصحية الأولية P.H.C | المجموع TOTAL | المستشفى نوع العلاج | |
|-------------------------------|------------------------------------|----------------|---------------|-----------------|---------------|---------------------------------------|------------------|-------------------------------------|--|
| | | R.H | D.H | L.H | H.H | | | | |
| ORTHODONTICS | Expansion Appliance | 0 | 10 | 0 | 0 | 89 | 99 | الجهاز الموسع | |
| | Extra-Oral Traction Appliance | 0 | 1 | 0 | 0 | 14 | 15 | الأجهزة التقويمية الوظيفية الخارجية | |
| | Fixed Orthodontic Appliance | 1 | 138 | 4 | 0 | 1,218 | 1,361 | التقويم الثابت | |
| | Removable Orthodontic Appliance | 0 | 10 | 1 | 0 | 134 | 145 | التقويم المتحرك | |
| | Retention Appliance | 2 | 100 | 0 | 0 | 1,120 | 1,222 | الأجهزة التقويمية المثبتة | |
| | Interceptive Orthodontic Appliance | 0 | 112 | 31 | 6 | 298 | 447 | الأجهزة التقويمية الوقائية | |
| PAEDODONTICS | Pit and Fissure Sealant | 3 | 339 | 261 | 204 | 3,086 | 3,893 | حشوات الشقوق والفجوات | |
| | Restorations Primary Teeth | 8 | 1,709 | 464 | 893 | 10,859 | 13,933 | حشوات الأسنان اللبنية | |
| | Space Maintainer | 0 | 142 | 78 | 28 | 782 | 1,030 | حافظ المسافه | |
| | Stainless Steel Crown | 0 | 866 | 118 | 165 | 1,067 | 2,216 | تاج معدني (ستنلس ستيل) | |
| PERIODONTICS | Bone/Soft Tissue Graft | 0 | 0 | 0 | 0 | 180 | 180 | ترميم العظام والأنسجة الرخوة | |
| | Crown Lengthening | 0 | 4 | 0 | 1 | 185 | 190 | تطويل التيجان | |
| | Gingivectomy | 6 | 11 | 0 | 7 | 120 | 144 | القطع اللثوي | |
| | Guided Bone Regeneration/GBR | 1 | 1 | 0 | 0 | 21 | 23 | إعادة بناء العظم | |
| | Periodontal Flap Surgery | 3 | 3 | 0 | 0 | 52 | 58 | جراحة اللثة | |
| | Root Planning and Curettage | 1 | 108 | 0 | 10 | 828 | 947 | إزالة الترسبات وتنعيم الجذور | |
| | Scaling and Polishing | 109 | 706 | 490 | 1,705 | 49,047 | 52,057 | إزالة الجير وتلميع الأسنان | |

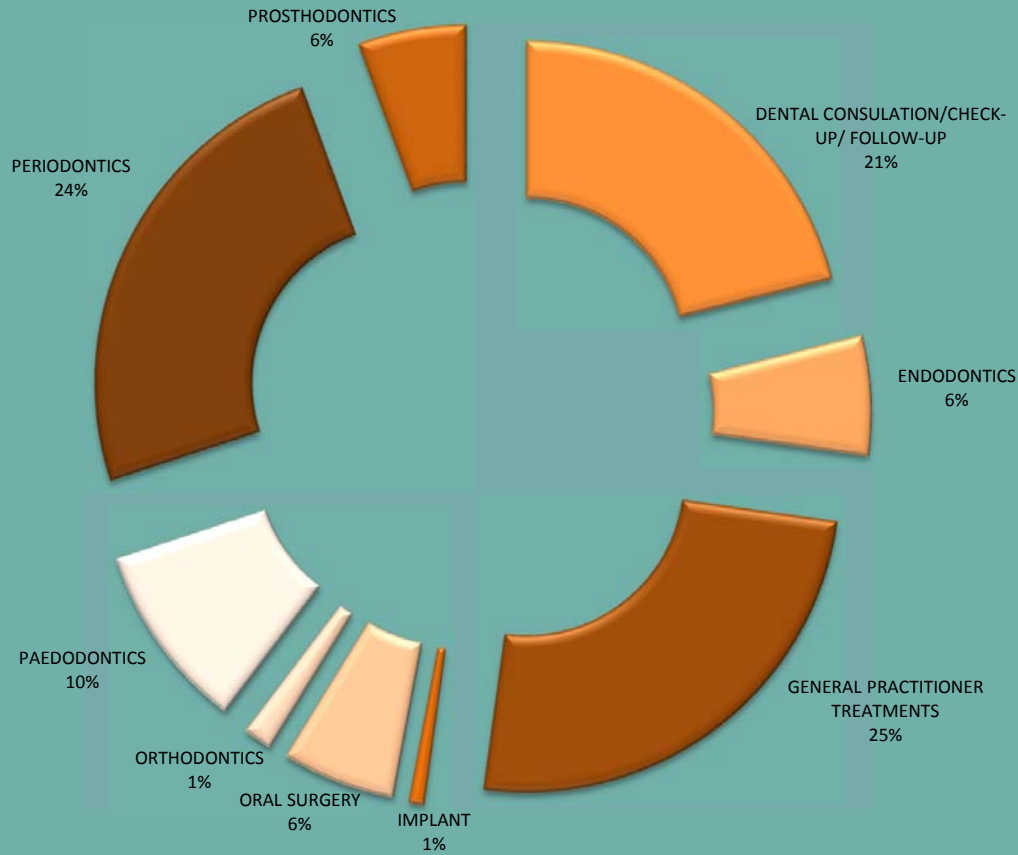
علاجات طب الأسنان حسب المستشفى ونوع العلاج لعام 2014

DENTAL TREATMENTS BY HOSPITAL & TYPE OF TREATMENT FOR THE YEAR 2014

تابع جدول (28) CONT.TABLE

| HOSPITAL | | مستشفى راشد | مستشفى دبي | مستشفى لطيفة | مستشفى حتا | الرعاية الصحية الأولية | المجموع | المستشفى | |
|-------------------|---|-------------|------------|--------------|------------|------------------------|---------|---|--|
| TYPE OF TREATMENT | | R.H | D.H | L.H | H.H | P.H.C | TOTAL | نوع العلاج | |
| PROSTHODONTICS | Ceramic Crown or Bridge | 38 | 57 | 0 | 175 | 2,796 | 3,066 | تعويضات تيجان وحسور من السيراميك | |
| | Complete Dentures | 0 | 13 | 0 | 8 | 130 | 151 | طقم أسنان كامل | |
| | Hard/Soft Splint | 8 | 15 | 0 | 7 | 416 | 446 | أجهزة رفع عضة (طرية وقاسية) | |
| | Inlay/Onlay (Metal or Ceramic) | 1 | | 0 | 2 | 17 | 20 | حشوات مصبوبة (معدنية/سيراميك) | |
| | Metal Crown or Bridge | 0 | 1 | 0 | 0 | 6 | 7 | تعويضات تيجان وحسور معدنية | |
| | PFM Crown or Bridge | 8 | 40 | 0 | 31 | 331 | 410 | تعويضات تيجان وجسور معدنية مغطاة بالسيراميك | |
| | Post and Core (Casted or Prefabricated) | 3 | 4 | 0 | 23 | 274 | 304 | الوند أو الدعامات (المصبوبة أو الجاهزة) | |
| | Prosthesis Attachment | 0 | 1 | 0 | 0 | 18 | 19 | التركيبات الصناعية المرفقة (ذكر/أنثى) | |
| | Removable Partial Denture (Metal or Acrylic Base) | 4 | 50 | 0 | 26 | 606 | 686 | تركيبات جزئية متحركة (معدنية/أكريلك) | |
| | Repair of Prosthesis/Appliance | 8 | 114 | 0 | 80 | 3,601 | 3,803 | إصلاح التعويضات الصناعية | |
| | Temporary Crown or Bridge (Fixed) | 43 | 115 | 0 | 160 | 2,544 | 2,862 | تيجان وجسور مؤقتة | |
| Veneer | 0 | 20 | 0 | 3 | 385 | 408 | تقشير | | |
| MISCELLANEOUS | Miscellaneous | 0 | 8 | 0 | 0 | 918 | 926 | علاجات أخرى | |
| | Miscellaneous Procedures | 21 | 242 | 15 | 2 | 4,916 | 5,196 | إجراءات أخرى | |
| TOTAL | | 4,379 | 11,866 | 3,467 | 9,148 | 196,141 | 225,001 | المجموع | |

علاجات طب الأسنان حسب التخصص لعام 2014
DENTAL TREATMENTS BY SPECIALITY FOR THE YEAR OF 2014



الأسرة حسب المستشفى والتخصص لعام 2014

BEDS BY HOSPITAL & SPECIALITY FOR THE YEAR 2014

جدول (29)

| HOSPITALS | م. راشد | م. دبي | م. لطيفة | م. حتا | مركز المسنين | إجمالي عدد الأسرة | النسبة المئوية | المستشفيات |
|-------------------------------|---------|--------|----------|--------|-----------------|----------------------|-------------------|---------------------------------------|
| SPECIALITY | RH | DH | LH | HH | CCFE | TOTAL NO. OF BEDS | % | التخصص |
| OBST.,GYNAE & POSTNATAL | 0 | 60 | 122 | 16 | 0 | 198 | 10.9 | أمراض النساء والولادة وما بعد الولادة |
| PAEDIATRIC | 0 | 50 | 33 | 5 | 0 | 88 | 6.0 | الأطفال |
| PAEDIATRIC SURGERY | 0 | 4 | 28 | 0 | 0 | 32 | 1.9 | جراحة الأطفال |
| S.B.C.U | 0 | 32 | 48 | 0 | 0 | 80 | 4.4 | العناية الخاصة للأطفال حديثي الولادة |
| CARDIOLOGY & CARDIAC SURG. | 0 | 40 | 0 | 0 | 0 | 40 | 2.5 | القلب وجراحة القلب |
| C.C.U | 17 | 9 | 0 | 0 | 0 | 26 | 1.4 | العناية المركزة لأمراض القلب |
| INTERNAL MEDICINE | 91 | 60 | 0 | 15 | 0 | 166 | 8.8 | الأمراض الباطنية |
| DIGESTIVE DISEASES | 7 | 0 | 0 | 0 | 0 | 7 | 0.5 | أمراض الجهاز الهضمي |
| SPECIAL CARE UNIT | 47 | 0 | 0 | 0 | 0 | 47 | 2.7 | وحدة العناية الخاصة |
| I.C.U | 14 | 9 | 15 | 4 | 0 | 42 | 2.0 | العناية المركزة |
| CHORNIC VENTS ICU | 21 | 0 | 0 | 0 | 0 | 21 | 1.2 | العناية المركزة للأمراض المزمنة |
| RECOVERY ROOM | - | 0 | 4 | 0 | 0 | 4 | 0.2 | غرفة النقاهة |
| GENERAL SURGERY | 66 | 56 | 0 | 0 | 0 | 122 | 5.7 | جراحة عامه |
| BURNS & PLASTIC SURGERY | 8 | 0 | 0 | 0 | 0 | 8 | 0.5 | جراحة أوعية دموية - تجميل |
| SURGICAL ICU | 16 | 9 | 0 | 0 | 0 | 25 | 1.5 | العناية المركزة (جراحة) |
| NEURO & NEURO SURGERY | 27 | 0 | 0 | 0 | 0 | 27 | 1.1 | أعصاب وجراحة أعصاب |
| NEURO ICU | 14 | 0 | 0 | 0 | 0 | 14 | 0.4 | العناية المركزة لأمراض الأعصاب |
| PSYCHIATRY | 46 | 0 | 0 | 0 | 0 | 46 | 2.6 | الأمراض النفسية |
| INFECTIOUS DISEASES | 23 | 0 | 0 | 0 | 0 | 23 | 1.3 | الأمراض المعدية |
| UOROLOGY & NEPHROLOGY | 0 | 26 | 0 | 0 | 0 | 26 | 1.9 | مسالك بولية |
| E.N.T, OPHTH , ORTHO & DENTAL | 0 | 0 | 0 | 0 | 0 | 0 | 1.2 | أنف وأذن وحنجرة- عيون- عظام -أسنان |
| RESPIRATORY | 22 | 0 | 0 | 0 | 0 | 22 | 1.2 | الصدر |
| GERIATRIC | 0 | 0 | 0 | 0 | 38 | 38 | 2.2 | المسنين |
| HANDICAPPED | 0 | 0 | 0 | 0 | 7 | 7 | 0.4 | المعاقين |

الأسرة حسب المستشفى والتخصص لعام 2014

BEDS BY HOSPITAL & SPECIALITY FOR THE YEAR 2014

جدول (29) TABLE

| HOSPITALS | م. راشد | م. دبي | م. لطيفة | م. حتا | مركز المسنين | إجمالي عدد الأسرة | النسبة المنوية | المستشفيات |
|-------------------------------|---------|--------|----------|--------|-----------------|----------------------|-------------------|---------------------------------------|
| SPECIALITY | RH | DH | LH | HH | CCFE | TOTAL NO. OF BEDS | % | التخصص |
| OBST.,GYNAE & POSTNATAL | 0 | 60 | 122 | 16 | 0 | 198 | 10.9 | أمراض النساء والولادة وما بعد الولادة |
| PAEDIATRIC | 0 | 50 | 33 | 5 | 0 | 88 | 6.0 | الأطفال |
| PAEDIATRIC SURGERY | 0 | 4 | 28 | 0 | 0 | 32 | 1.9 | جراحة الأطفال |
| S.B.C.U | 0 | 32 | 48 | 0 | 0 | 80 | 4.4 | العناية الخاصة للأطفال حديثي الولادة |
| CARDIOLOGY & CARDIAC SURG. | 0 | 40 | 0 | 0 | 0 | 40 | 2.5 | القلب وجراحة القلب |
| C.C.U | 17 | 9 | 0 | 0 | 0 | 26 | 1.4 | العناية المركزة لأمراض القلب |
| INTERNAL MEDICINE | 91 | 60 | 0 | 15 | 0 | 166 | 8.8 | الأمراض الباطنية |
| DIGESTIVE DISEASES | 7 | 0 | 0 | 0 | 0 | 7 | 0.5 | أمراض الجهاز الهضمي |
| SPECIAL CARE UNIT | 47 | 0 | 0 | 0 | 0 | 47 | 2.7 | وحدة العناية الخاصة |
| I.C.U | 14 | 9 | 15 | 4 | 0 | 42 | 2.0 | العناية المركزة |
| CHORNIC VENTS ICU | 21 | 0 | 0 | 0 | 0 | 21 | 1.2 | العناية المركزة للأمراض المزمنة |
| RECOVERY ROOM | - | 0 | 4 | 0 | 0 | 4 | 0.2 | غرفة النقاهة |
| GENERAL SURGERY | 66 | 56 | 0 | 0 | 0 | 122 | 5.7 | جراحة عامه |
| BURNS & PLASTIC SURGERY | 8 | 0 | 0 | 0 | 0 | 8 | 0.5 | جراحة أوعية دموية - تجميل |
| SURGICAL ICU | 16 | 9 | 0 | 0 | 0 | 25 | 1.5 | العناية المركزة (جراحة) |
| NEURO & NEURO SURGERY | 27 | 0 | 0 | 0 | 0 | 27 | 1.1 | أعصاب وجراحة أعصاب |
| NEURO ICU | 14 | 0 | 0 | 0 | 0 | 14 | 0.4 | العناية المركزة لأمراض الأعصاب |
| PSYCHIATRY | 46 | 0 | 0 | 0 | 0 | 46 | 2.6 | الأمراض النفسية |
| INFECTIOUS DISEASES | 23 | 0 | 0 | 0 | 0 | 23 | 1.3 | الأمراض المعدية |
| UOROLOGY & NEPHROLOGY | 0 | 26 | 0 | 0 | 0 | 26 | 1.9 | مسالك بولية |
| E.N.T, OPHTH , ORTHO & DENTAL | 0 | 0 | 0 | 0 | 0 | 0 | 1.2 | أنف وأذن وحنجرة- عيون- عظام -أسنان |
| RESPIRATORY | 22 | 0 | 0 | 0 | 0 | 22 | 1.2 | الصدر |
| GERIATRIC | 0 | 0 | 0 | 0 | 38 | 38 | 2.2 | المسنين |
| HANDICAPPED | 0 | 0 | 0 | 0 | 7 | 7 | 0.4 | المعاقين |

الأسرة حسب المستشفى والتخصص لعام 2014

BEDS BY HOSPITAL & SPECIALITY FOR THE YEAR 2014

تابع جدول (29) CONT. TABLE

| HOSPITALS | م. راشد | م. دبي | م. لطيفة | م. حتا | مركز المسنين | إجمالي عدد الأسرة | النسبة المنوية | المستشفيات |
|-------------------------------------|---------|--------|----------|--------|-----------------|----------------------|-------------------|--------------------------------------|
| SPECIALITY | RH | DH | LH | HH | CCFE | TOTAL NO. OF BEDS | % | التخصص |
| HEAMATOLOGY | 0 | 14 | 0 | 0 | 0 | 14 | 0.8 | أمراض الدم |
| TRAUMA | 66 | 0 | 0 | 0 | 0 | 66 | 3.8 | كسور وإصابات |
| ONCOLOGY | 0 | 18 | 0 | 0 | 0 | 18 | 2.0 | أورام |
| ISOLATION | 0 | 0 | 15 | 5 | 0 | 20 | 0.0 | غرف العزل |
| THALASSAEMIA | 0 | 0 | 28 | 0 | 0 | 28 | 1.6 | ثلاسيميا |
| NUCLEAR MEDICINE | 0 | 2 | 0 | 0 | 0 | 2 | 0.1 | الطب النووي |
| ANGIOGRAPHY | 8 | 0 | 0 | 0 | 0 | 8 | 0.5 | القسطرة |
| REHABILITATION | 0 | 0 | 0 | 0 | 0 | 0 | 0.5 | إعادة التأهيل |
| ROYAL SUITES & V.I.P SUITES | 0 | 1 | 2 | 0 | 0 | 3 | 0.2 | الأجنحة الملكية وأجنحة كبار الشخصيات |
| PRIVATE | 58 | 22 | 15 | 15 | 0 | 110 | 5.3 | الخصوصى |
| GERENAL UNIT | 39 | 0 | 0 | 0 | 0 | 39 | 2.2 | القسم العام |
| IN-PATIENTS's FUNCT. BEDS | 590 | 412 | 310 | 60 | 45 | 1417 | 76.4 | أسرة المرضى الداخليين |
| BASSINET | 0 | 64 | 79 | 0 | 0 | 143 | 8.1 | الحاضنات |
| SUB-TOTAL | 0 | 476 | 389 | 0 | 45 | 910 | 84.5 | الإجمالي |
| DELIVERY SUITES | 0 | 15 | 20 | 0 | 0 | 35 | 2.0 | أسرة غرف الولادة |
| RENAL DIALYSIS | 0 | 0 | 0 | 0 | 0 | 0 | 2.5 | غسيل الكلى |
| DAY CASE | 11 | 48 | 8 | 0 | 0 | 67 | 2.3 | حالات اليوم الواحد |
| SHORT STAY | 18 | 22 | 9 | 0 | 0 | 49 | 2.5 | الإقامة القصيرة 0المؤقتة |
| INFFUSION CENTRE | 14 | 8 | 0 | 0 | 0 | 22 | 0.8 | مركز التغذية الوريدية |
| VIRTUAL WARD | 60 | 3 | 15 | 0 | 0 | 78 | 5.4 | أسرة الطوارئ |
| TOTAL NO. OF FUNCT. BEDS | 693 | 572 | 441 | 60 | 45 | 1811 | 100 | مجموع الأسرة العاملة |
| NON-FUNCTIONING BEDS | 52 | 104 | 56 | 58 | 0 | 270 | | الأسرة غير العاملة |
| AL MUHAISNAH MEDICAL FITNESS CENTRE | 0 | 0 | 0 | 0 | 0 | 52 | | أسرة مركز المحيصة |
| TOTAL NO. OF BEDS | 745 | 676 | 497 | 118 | 45 | 2133 | | إجمالي عدد الأسرة |
| % FOR FUNCTIONING BEDS | 81.8 | 86.0 | 100.0 | 0.0 | 88.2 | 82.6 | | نسبة الأسرة العاملة إلى عدد الأسرة |

مرضى القسم الداخلي حسب التخصص والجنسية والجنس وفئات العمر لعام 2014

IN-PATIENTS BY SPECIALITY , NATIONALITY, SEX & AGE GROUPS FOR THE YEAR OF 2014

جدول (30) TABLE

| AGE GROUPS & SPECIALITY & NATIONALITY | | 0 - | | 1 - | | 5 - | | 15 - | | 25 - | | 45 - | | 65 & MORE | | TOTAL | | | فئات العمر والجنس التخصص والجنسية | |
|---------------------------------------|--------------|-----------|-----------|-----------|-----------|-----------|-----------|-----------|-----------|-----------|-----------|-----------|-----------|-----------|-----------|-----------|-----------|--------------|---|----------------------------|
| | | ذكور M | إناث F | ذكور M | إناث F | ذكور M | إناث F | ذكور M | إناث F | ذكور M | إناث F | ذكور M | إناث F | ذكور M | إناث F | ذكور M | إناث F | المجموع T | | |
| PAEDIATRICS | NATIONAL | 448 | 350 | 1,135 | 854 | 892 | 576 | 13 | 0 | 1 | 0 | 0 | 0 | 0 | 0 | 2,489 | 1,780 | 4,269 | مواطن | أطفال |
| | NON-NATIONAL | 374 | 286 | 1,188 | 929 | 728 | 708 | 0 | 5 | 0 | 8 | 0 | 0 | 0 | 0 | 2,290 | 1,936 | 4,226 | وافد | |
| OBSTETRIC & MATERNAL ANTE NATAL | NATIONAL | 0 | 0 | 1 | 0 | 0 | 1 | 0 | 1,158 | 0 | 6,284 | 0 | 45 | 0 | 2 | 1 | 7,490 | 7,491 | مواطن | الولادة وما قبل الولادة |
| | NON-NATIONAL | 1 | 0 | 0 | 0 | 1 | 0 | 0 | 726 | 0 | 4,120 | 0 | 32 | 0 | 1 | 2 | 4,879 | 4,881 | وافد | |
| GYNAECOLOGY | NATIONAL | 0 | 0 | 0 | 0 | 0 | 6 | 0 | 264 | 0 | 1,756 | 0 | 209 | 0 | 16 | 0 | 2,251 | 2,251 | مواطن | أمراض النساء |
| | NON-NATIONAL | 0 | 0 | 0 | 0 | 0 | 9 | 0 | 281 | 0 | 1,541 | 0 | 169 | 0 | 14 | 0 | 2,014 | 2,014 | وافد | |
| GENERAL MEDICINE | NATIONAL | 0 | 0 | 0 | 0 | 12 | 13 | 65 | 73 | 158 | 159 | 157 | 260 | 505 | 506 | 897 | 1,011 | 1,908 | مواطن | الأمراض الباطنية |
| | NON-NATIONAL | 1 | 0 | 1 | 0 | 8 | 8 | 149 | 61 | 707 | 315 | 664 | 269 | 327 | 287 | 1,857 | 940 | 2,797 | وافد | |
| DIABETES | NATIONAL | 0 | 0 | 1 | 0 | 2 | 2 | 7 | 11 | 9 | 15 | 26 | 20 | 38 | 38 | 83 | 86 | 169 | مواطن | السكري |
| | NON-NATIONAL | 0 | 0 | 0 | 0 | 2 | 1 | 19 | 8 | 129 | 64 | 125 | 44 | 53 | 75 | 328 | 192 | 520 | وافد | |
| GASTROENTEROLOGY | NATIONAL | 0 | 0 | 0 | 0 | 4 | 0 | 72 | 40 | 100 | 109 | 33 | 23 | 34 | 54 | 243 | 226 | 469 | مواطن | أمراض الجهاز الهضمي |
| | NON-NATIONAL | 0 | 0 | 0 | 0 | 0 | 0 | 19 | 7 | 109 | 43 | 107 | 32 | 42 | 30 | 277 | 112 | 389 | وافد | |
| RHEUMATOLOGY | NATIONAL | 0 | 0 | 0 | 0 | 0 | 23 | 17 | 31 | 110 | 122 | 45 | 234 | 17 | 73 | 189 | 483 | 672 | مواطن | الروماتيزم |
| | NON-NATIONAL | 0 | 0 | 0 | 0 | 0 | 10 | 9 | 5 | 21 | 72 | 10 | 100 | 1 | 2 | 41 | 189 | 230 | وافد | |
| ENDOCRINOLOGY | NATIONAL | 0 | 0 | 0 | 0 | 10 | 5 | 21 | 38 | 3 | 11 | 1 | 6 | 3 | 7 | 38 | 67 | 105 | مواطن | الغدد الصماء |
| | NON-NATIONAL | 0 | 0 | 0 | 0 | 1 | 2 | 11 | 7 | 15 | 9 | 10 | 7 | 1 | 0 | 38 | 25 | 63 | وافد | |
| INFECTIOUS DISEASES | NATIONAL | 0 | 0 | 1 | 0 | 3 | 0 | 8 | 1 | 10 | 1 | 3 | 2 | 3 | 0 | 28 | 4 | 32 | مواطن | الأمراض المعدية |
| | NON-NATIONAL | 0 | 0 | 1 | 1 | 1 | 0 | 16 | 5 | 91 | 7 | 33 | 7 | 6 | 3 | 148 | 23 | 171 | وافد | |
| GERIATRIC | NATIONAL | 0 | 0 | 0 | 0 | 0 | 0 | 0 | 0 | 0 | 1 | 4 | 5 | 54 | 28 | 58 | 34 | 92 | مواطن | المسنين |
| | NON-NATIONAL | 0 | 0 | 0 | 0 | 0 | 0 | 0 | 0 | 0 | 0 | 2 | 1 | 21 | 18 | 23 | 19 | 42 | وافد | |

مرضى القسم الداخلي حسب التخصص والجنسية والجنس وفئات العمر لعام 2014

IN-PATIENTS BY SPECIALITY , NATIONALITY, SEX & AGE GROUPS FOR THE YEAR OF 2014

تابع جدول (30) CONT.TABLE

| AGE GROUPS & SPECIALITY & NATIONALITY | | 0 - | | 1 - | | 5 - | | 15 - | | 25 - | | 45 - | | 65 & MORE | | TOTAL | | | فئات العمر والجنس التخصص والجنسية | |
|---------------------------------------|--------------|-----------|-----------|-----------|-----------|-----------|-----------|-----------|-----------|-----------|-----------|-----------|-----------|-----------|-----------|-----------|-----------|--------------|---|-----------------------|
| | | ذكور M | إناث F | ذكور M | إناث F | ذكور M | إناث F | ذكور M | إناث F | ذكور M | إناث F | ذكور M | إناث F | ذكور M | إناث F | ذكور M | إناث F | المجموع T | | |
| CARDIOLOGY | NATIONAL | 0 | 0 | 0 | 0 | 2 | 1 | 11 | 3 | 82 | 33 | 238 | 145 | 301 | 241 | 634 | 423 | 1,057 | مواطن | أمراض القلب |
| | NON-NATIONAL | 0 | 0 | 0 | 0 | 3 | 0 | 22 | 12 | 657 | 64 | 1,458 | 229 | 376 | 227 | 2,516 | 532 | 3,048 | وافد | |
| CARDIAC SURGERY | NATIONAL | 1 | 1 | 2 | 4 | 0 | 0 | 2 | 0 | 1 | 2 | 9 | 5 | 5 | | 20 | 12 | 32 | مواطن | جراحة القلب |
| | NON-NATIONAL | 1 | 2 | 4 | 2 | 3 | 2 | 1 | 2 | 25 | 9 | 83 | 9 | 16 | 6 | 133 | 32 | 165 | وافد | |
| VASCULAR SURGERY | NATIONAL | 0 | 0 | 0 | 0 | 0 | 0 | 0 | 2 | 3 | | 5 | 1 | 5 | 9 | 13 | 12 | 25 | مواطن | جراحة الأوعية الدموية |
| | NON-NATIONAL | 0 | 0 | 0 | 0 | 0 | 0 | 0 | 0 | 5 | 6 | 17 | 4 | 8 | 4 | 30 | 14 | 44 | وافد | |
| NEURO SURGERY | NATIONAL | 4 | 2 | 17 | 10 | 30 | 10 | 18 | 4 | 24 | 16 | 18 | 17 | 14 | 13 | 125 | 72 | 197 | مواطن | جراحة الأعصاب |
| | NON-NATIONAL | 1 | 4 | 27 | 18 | 21 | 8 | 53 | 8 | 292 | 42 | 111 | 36 | 20 | 9 | 525 | 125 | 650 | وافد | |
| PLASTIC SURGERY | NATIONAL | 2 | 0 | 0 | 0 | 8 | 0 | 5 | 10 | 15 | 24 | 1 | 3 | 0 | 1 | 31 | 38 | 69 | مواطن | جراحة التجميل |
| | NON-NATIONAL | 0 | 0 | 0 | 4 | 2 | 3 | 9 | 0 | 49 | 10 | 11 | 3 | 2 | 3 | 73 | 23 | 96 | وافد | |
| IMMUNOLOGY & ALLERGY | NATIONAL | 0 | 0 | 0 | 0 | 0 | 6 | 0 | 0 | 19 | 24 | 3 | 9 | 0 | 0 | 22 | 39 | 61 | مواطن | المناعة والحساسية |
| | NON-NATIONAL | 0 | 0 | 0 | 0 | 0 | 0 | 20 | 0 | 0 | 0 | 13 | 12 | 0 | 0 | 33 | 12 | 45 | وافد | |
| PAEDIATRIC SURGERY | NATIONAL | 342 | 52 | 647 | 149 | 245 | 109 | 1 | 1 | 0 | 1 | 0 | 0 | 0 | 0 | 1,235 | 312 | 1,547 | مواطن | جراحة الأطفال |
| | NON-NATIONAL | 121 | 33 | 280 | 111 | 156 | 94 | 0 | 0 | 1 | 1 | 0 | 0 | 0 | 1 | 558 | 240 | 798 | وافد | |
| GENERAL SURGERY | NATIONAL | 73 | 1 | 8 | 2 | 27 | 19 | 216 | 190 | 437 | 577 | 167 | 253 | 126 | 98 | 1,054 | 1,140 | 2,194 | مواطن | الجراحة العامة |
| | NON-NATIONAL | 8 | 0 | 3 | 1 | 16 | 11 | 256 | 81 | 925 | 395 | 464 | 243 | 134 | 105 | 1,806 | 836 | 2,642 | وافد | |
| TRAUMA | NATIONAL | 0 | 0 | 34 | 26 | 170 | 51 | 208 | 40 | 247 | 81 | 54 | 66 | 39 | 54 | 752 | 318 | 1,070 | مواطن | الكسور والإصابات |
| | NON-NATIONAL | 0 | 0 | 41 | 36 | 161 | 65 | 388 | 39 | 1,500 | 206 | 331 | 134 | 54 | 105 | 2,475 | 585 | 3,060 | وافد | |
| ORTHOPAEDIC SURGERY | NATIONAL | 5 | 3 | 26 | 17 | 23 | 14 | 61 | 9 | 78 | 27 | 33 | 75 | 24 | 39 | 250 | 184 | 434 | مواطن | جراحة العظام |
| | NON-NATIONAL | 2 | 1 | 7 | 13 | 23 | 12 | 19 | 8 | 78 | 23 | 52 | 37 | 15 | 9 | 196 | 103 | 299 | وافد | |

مرضى القسم الداخلي حسب التخصص والجنسية والجنس وفئات العمر لعام 2014

IN-PATIENTS BY SPECIALITY , NATIONALITY, SEX & AGE GROUPS FOR THE YEAR OF 2014

تابع جدول (30) CONT.TABLE

| AGE GROUPS & SPECIALITY & NATIONALITY | | 0 - | | 1 - | | 5 - | | 15 - | | 25 - | | 45 - | | 65 & MORE | | TOTAL | | | فئات العمر والجنس التخصص والجنسية | |
|---------------------------------------|--------------|-----------|-----------|-----------|-----------|-----------|-----------|-----------|-----------|-----------|-----------|-----------|-----------|-----------|-----------|-----------|-----------|--------------|---|-----------------|
| | | ذكور M | إناث F | ذكور M | إناث F | ذكور M | إناث F | ذكور M | إناث F | ذكور M | إناث F | ذكور M | إناث F | ذكور M | إناث F | ذكور M | إناث F | المجموع T | | |
| DERMATOLOGY | NATIONAL | 0 | 0 | 0 | 0 | 0 | 0 | 18 | 0 | 31 | 34 | 4 | 7 | 0 | 1 | 53 | 42 | 95 | مواطن | جلدية |
| | NON-NATIONAL | 0 | 0 | 0 | 0 | 0 | 0 | 0 | 0 | 1 | 11 | 1 | 6 | 0 | 2 | 2 | 19 | 21 | وافد | |
| UROLOGY | NATIONAL | 30 | 0 | 40 | 0 | 18 | 1 | 38 | 13 | 80 | 63 | 74 | 34 | 96 | 24 | 376 | 135 | 511 | مواطن | مسالك بولية |
| | NON-NATIONAL | 10 | 0 | 37 | 0 | 26 | 1 | 38 | 4 | 146 | 37 | 145 | 60 | 72 | 14 | 474 | 116 | 590 | وافد | |
| NEPHROLOGY | NATIONAL | 0 | 0 | 0 | 0 | 1 | 0 | 17 | 12 | 42 | 67 | 96 | 103 | 105 | 82 | 261 | 264 | 525 | مواطن | أمراض الكلى |
| | NON-NATIONAL | 0 | 0 | 0 | 0 | 0 | 9 | 11 | 6 | 68 | 28 | 75 | 53 | 45 | 29 | 199 | 125 | 324 | وافد | |
| OPHTHALMOLOGY | NATIONAL | 1 | 2 | 44 | 15 | 26 | 18 | 21 | 15 | 38 | 35 | 79 | 94 | 106 | 124 | 315 | 303 | 618 | مواطن | عيون |
| | NON-NATIONAL | 1 | 1 | 19 | 12 | 4 | 16 | 22 | 8 | 75 | 22 | 124 | 50 | 46 | 44 | 291 | 153 | 444 | وافد | |
| ENT | NATIONAL | 0 | 0 | 117 | 76 | 214 | 155 | 63 | 43 | 80 | 57 | 18 | 18 | 10 | 8 | 502 | 357 | 859 | مواطن | أنف وأذن وحنجرة |
| | NON-NATIONAL | 1 | 1 | 41 | 29 | 89 | 69 | 38 | 26 | 70 | 27 | 29 | 9 | 8 | 6 | 276 | 167 | 443 | وافد | |
| RESPIRATORY | NATIONAL | 0 | 0 | 0 | 0 | 1 | 1 | 15 | 56 | 94 | 39 | 60 | 143 | 57 | 94 | 227 | 333 | 560 | مواطن | صدرية |
| | NON-NATIONAL | 0 | 0 | 0 | 0 | 1 | 5 | 65 | 24 | 247 | 84 | 140 | 42 | 61 | 35 | 514 | 190 | 704 | وافد | |
| NEUROLOGY | NATIONAL | 0 | 0 | 0 | 0 | 2 | 0 | 24 | 57 | 117 | 276 | 17 | 58 | 25 | 8 | 185 | 399 | 584 | مواطن | أمراض عصبية |
| | NON-NATIONAL | 0 | 0 | 0 | 0 | 1 | 0 | 14 | 12 | 141 | 54 | 96 | 40 | 24 | 21 | 276 | 127 | 403 | وافد | |
| PSYCHIATRY | NATIONAL | 0 | 0 | 0 | 0 | 0 | 0 | 13 | 12 | 45 | 70 | 25 | 18 | 4 | 1 | 87 | 101 | 188 | مواطن | أمراض نفسية |
| | NON-NATIONAL | 1 | 0 | 0 | 0 | 2 | 3 | 88 | 45 | 252 | 175 | 57 | 24 | 2 | 3 | 402 | 250 | 652 | وافد | |
| ONCOLOGY | NATIONAL | 0 | 0 | 0 | 0 | 0 | 0 | 8 | 23 | 21 | 81 | 57 | 483 | 127 | 155 | 213 | 742 | 955 | مواطن | أورام |
| | NON-NATIONAL | 0 | 0 | 0 | 0 | 0 | 0 | 41 | 6 | 90 | 585 | 304 | 1,189 | 151 | 280 | 586 | 2,060 | 2,646 | وافد | |
| HAEMATOLOGY & THALASSEMIA | NATIONAL | 9 | 5 | 64 | 98 | 427 | 549 | 581 | 495 | 659 | 578 | 98 | 148 | 181 | 55 | 2,019 | 1,928 | 3,947 | مواطن | أمراض الدم |
| | NON-NATIONAL | 0 | 0 | 70 | 72 | 305 | 338 | 891 | 602 | 850 | 765 | 350 | 163 | 227 | 157 | 2,693 | 2,097 | 4,790 | وافد | |

مرضى القسم الداخلي حسب التخصص والجنسية والجنس وفئات العمر لعام 2014

IN-PATIENTS BY SPECIALITY , NATIONALITY, SEX & AGE GROUPS FOR THE YEAR OF 2014

تابع جدول (30) CONT.TABLE

| AGE GROUPS & SPECIALITY & NATIONALITY | | 0 - | | 1 - | | 5 - | | 15 - | | 25 - | | 45 - | | 65 & MORE | | TOTAL | | | فئات العمر والجنس التخصص والجنسية | |
|---------------------------------------|---------------|-------|-------|-------|-------|-------|-------|-------|-------|-------|--------|-------|-------|-----------|-------|--------|--------|---------|---|--------------------------------|
| | | ذكور | إناث | ذكور | إناث | ذكور | إناث | ذكور | إناث | ذكور | إناث | ذكور | إناث | ذكور | إناث | ذكور | إناث | المجموع | | |
| | | M | F | M | F | M | F | M | F | M | F | M | F | M | F | M | F | T | | |
| PHYSICAL MED. & REHABILITATION | NATIONAL | 0 | 0 | 0 | 0 | 0 | 0 | 0 | 0 | 4 | 0 | 1 | 6 | 0 | 5 | 5 | 11 | 16 | مواطن | العلاج الطبيعي وإعادة التأهيل |
| | NON. NATIONAL | 0 | 0 | 0 | 0 | 1 | 0 | 2 | 0 | 12 | 0 | 9 | 2 | 3 | 4 | 27 | 6 | 33 | وافد | |
| GENETICS | NATIONAL | 10 | 3 | 45 | 8 | 23 | 5 | 0 | 0 | 0 | 0 | 0 | 0 | 0 | 0 | 78 | 16 | 94 | مواطن | الجينات |
| | NON. NATIONAL | 2 | 0 | 5 | 22 | 3 | 21 | 0 | 0 | 0 | 0 | 0 | 0 | 0 | 0 | 10 | 43 | 53 | وافد | |
| DENTAL MEDICINE | NATIONAL | 0 | 0 | 23 | 38 | 104 | 89 | 5 | 6 | 11 | 8 | 5 | 0 | 2 | 3 | 150 | 144 | 294 | مواطن | طب الأسنان |
| | NON. NATIONAL | 0 | 0 | 5 | 8 | 11 | 7 | 2 | 1 | 22 | 2 | 6 | 2 | 0 | 1 | 46 | 21 | 67 | وافد | |
| ORAL SURGERY | NATIONAL | 0 | 0 | 13 | 6 | 17 | 10 | 25 | 27 | 23 | 43 | 4 | 3 | 7 | 8 | 89 | 97 | 186 | مواطن | جراحة الفم والأسنان |
| | NON. NATIONAL | 0 | 0 | 5 | 2 | 18 | 8 | 15 | 10 | 58 | 12 | 13 | 4 | 4 | 2 | 113 | 38 | 151 | وافد | |
| NUCLEAR MEDICINE | NATIONAL | 0 | 0 | 0 | 0 | 0 | 0 | 0 | 2 | 2 | 5 | 0 | 4 | 0 | 0 | 2 | 11 | 13 | مواطن | الطب النووي |
| | NON. NATIONAL | 0 | 0 | 0 | 0 | 0 | 0 | 0 | 8 | 1 | 27 | 10 | 12 | 1 | 1 | 12 | 48 | 60 | وافد | |
| NEON. INTENSIVE CARE UNIT | NATIONAL | 12 | 10 | 0 | 0 | 0 | 0 | 0 | 0 | 0 | 0 | 0 | 0 | 0 | 0 | 12 | 10 | 22 | مواطن | العناية المركزة لحديثي الولادة |
| | NON. NATIONAL | 7 | 7 | 0 | 0 | 0 | 0 | 0 | 0 | 0 | 0 | 0 | 0 | 0 | 0 | 7 | 7 | 14 | وافد | |
| NEONATOLOGY | NATIONAL | 3,168 | 2,968 | 45 | 44 | 0 | 0 | 0 | 0 | 0 | 2 | 0 | 0 | 0 | 0 | 3,213 | 3,014 | 6,227 | مواطن | حديثي الولادة |
| | NON. NATIONAL | 1,536 | 1,549 | 33 | 21 | 3 | 1 | 0 | 0 | 0 | 0 | 0 | 0 | 0 | 0 | 1,572 | 1,571 | 3,143 | وافد | |
| TOTAL | NATIONAL | 4,105 | 3,397 | 2,263 | 1,347 | 2,261 | 1,664 | 1,553 | 2,636 | 2,544 | 10,601 | 1,335 | 2,497 | 1,888 | 1,747 | 15,949 | 23,889 | 39,838 | مواطن | المجموع |
| | NON. NATIONAL | 2,067 | 1,884 | 1,767 | 1,281 | 1,590 | 1,411 | 2,218 | 2,007 | 6,637 | 8,764 | 4,850 | 3,024 | 1,720 | 1,498 | 20,849 | 19,869 | 40,718 | وافد | |
| | TOTAL | 6,172 | 5,281 | 4,030 | 2,628 | 3,851 | 3,075 | 3,771 | 4,643 | 9,181 | 19,365 | 6,185 | 5,521 | 3,608 | 3,245 | 36,798 | 43,758 | 80,556 | المجموع | |

مرضى القسم الداخلي حسب المستشفى والتخصص والجنسية والجنس لعام 2014

IN-PATIENTS BY HOSPITAL ,SPECIALITY , NATIONALITY& SEX FOR THE YEAR OF 2014

جدول (31) TABLE

| HOSPITALS | SEX SPECIALITY & NATIONALITY | مستشفى راشد RASHID HOSPITAL | | | مستشفى دبي DUBAI HOSPITAL | | | مستشفى لطيفة LATIFA HOSPITAL | | | مستشفى حتا HATTA HOSPITAL | | | مركز المسنين COMMUNITY CENTREFOR ELDERLY | | | المجموع TOTAL | | | المستشفيات الجنس التخصص والجنسية | |
|---------------------------------------|------------------------------------|-----------------------------------|-----------|------------|---------------------------------|-----------|------------|------------------------------------|-----------|------------|---------------------------------|-----------|------------|--|-----------|------------|------------------|-----------|------------|--|----------------------------|
| | | ذكور M | إناث F | مجموع T | ذكور M | إناث F | مجموع T | ذكور M | إناث F | مجموع T | ذكور M | إناث F | مجموع T | ذكور M | إناث F | مجموع T | ذكور M | إناث F | مجموع T | | |
| PAEDIATRICS | NATIONAL | 0 | 0 | 0 | 927 | 608 | 1,535 | 1,390 | 1,036 | 2,426 | 172 | 136 | 308 | 0 | 0 | 0 | 2,489 | 1,780 | 4,269 | مواطن | أطفال |
| | NON-NATIONAL | 0 | 0 | 0 | 1,074 | 950 | 2,024 | 1,179 | 957 | 2,136 | 37 | 29 | 66 | 0 | 0 | 0 | 2,290 | 1,936 | 4,226 | وافد | |
| OBSTETRIC & MATERNAL ANTE NATAL | NATIONAL | 0 | 0 | 0 | 0 | 2,230 | 2,230 | 0 | 4,895 | 4,895 | 1 | 365 | 366 | 0 | 0 | 0 | 1 | 7,490 | 7,491 | مواطن | الولادة وما قبل الولادة |
| | NON-NATIONAL | 0 | 0 | 0 | 1 | 1,627 | 1,628 | 1 | 3,112 | 3,113 | 0 | 140 | 140 | 0 | 0 | 0 | 2 | 4,879 | 4,881 | وافد | |
| GYNAECOLOGY | NATIONAL | 0 | 0 | 0 | 0 | 501 | 501 | 0 | 1,567 | 1,567 | 0 | 183 | 183 | 0 | 0 | 0 | 0 | 2,251 | 2,251 | مواطن | أمراض النساء |
| | NON-NATIONAL | 0 | 0 | 0 | 0 | 500 | 500 | 0 | 1,460 | 1,460 | 0 | 54 | 54 | 0 | 0 | 0 | 0 | 2,014 | 2,014 | وافد | |
| GENERAL MEDICINE | NATIONAL | 231 | 170 | 401 | 509 | 623 | 1,132 | 0 | 0 | 0 | 157 | 218 | 375 | 0 | 0 | 0 | 897 | 1,011 | 1,908 | مواطن | الأمراض الباطنية |
| | NON-NATIONAL | 1,035 | 408 | 1,443 | 725 | 465 | 1,190 | 0 | 0 | 0 | 97 | 67 | 164 | 0 | 0 | 0 | 1,857 | 940 | 2,797 | وافد | |
| DIABETES | NATIONAL | 83 | 82 | 165 | 0 | 0 | 0 | 0 | 0 | 0 | 0 | 4 | 4 | 0 | 0 | 0 | 83 | 86 | 169 | مواطن | السكري |
| | NON-NATIONAL | 327 | 192 | 519 | 0 | 0 | 0 | 0 | 0 | 0 | 1 | | 1 | 0 | 0 | 0 | 328 | 192 | 520 | وافد | |
| GASTROEN TEROLOGY | NATIONAL | 241 | 225 | 466 | 0 | 0 | 0 | 0 | 0 | 0 | 2 | 1 | 3 | 0 | 0 | 0 | 243 | 226 | 469 | مواطن | أمراض الجهاز الهضمي |
| | NON-NATIONAL | 277 | 112 | 389 | 0 | 0 | 0 | 0 | 0 | 0 | 0 | 0 | 0 | 0 | 0 | 0 | 277 | 112 | 389 | وافد | |
| RHEUMATOLOGY | NATIONAL | | | 0 | 189 | 481 | 670 | | | 0 | | 2 | 2 | | | 0 | 189 | 483 | 672 | مواطن | الروماتيزم |
| | NON-NATIONAL | | | 0 | 41 | 189 | 230 | | | 0 | | | 0 | | | 0 | 41 | 189 | 230 | وافد | |
| ENDOCRINOLOGY | NATIONAL | 0 | 0 | 0 | 38 | 67 | 105 | 0 | 0 | 0 | 0 | 0 | 0 | 0 | 0 | 0 | 38 | 67 | 105 | مواطن | الغدد الصماء |
| | NON-NATIONAL | 0 | 0 | 0 | 38 | 25 | 63 | 0 | 0 | 0 | 0 | 0 | 0 | 0 | 0 | 0 | 38 | 25 | 63 | وافد | |
| INFECTIOUS DISEASES | NATIONAL | 28 | 3 | 31 | 0 | 1 | 1 | 0 | 0 | 0 | 0 | 0 | 0 | 0 | 0 | 0 | 28 | 4 | 32 | مواطن | الأمراض المعدية |
| | NON-NATIONAL | 127 | 23 | 150 | 21 | 0 | 21 | 0 | 0 | 0 | 0 | 0 | 0 | 0 | 0 | 0 | 148 | 23 | 171 | وافد | |
| GERIATRIC | NATIONAL | 38 | 20 | 58 | 0 | 0 | 0 | 0 | 0 | 0 | 0 | 0 | 0 | 20 | 14 | 34 | 58 | 34 | 92 | مواطن | المسنين |
| | NON-NATIONAL | 11 | 17 | 28 | 0 | 0 | 0 | 0 | 0 | 0 | 0 | 0 | 0 | 12 | 2 | 14 | 23 | 19 | 42 | وافد | |

مرضى القسم الداخلي حسب المستشفى والتخصص والجنسية والجنس لعام 2014

IN-PATIENTS BY HOSPITAL ,SPECIALITY , NATIONALITY& SEX FOR THE YEAR OF 2014

تابع جدول (31) CONT.TABLE

| HOSPITALS | SEX SPECIALITY & NATIONALITY | مستشفى راشد RASHID HOSPITAL | | | مستشفى دبي DUBAI HOSPITAL | | | مستشفى لطيفة LATIFA HOSPITAL | | | مستشفى حتا HATTA HOSPITAL | | | مركز المسنين COMMUNITY CENTREFOR ELDERLY | | | المجموع TOTAL | | | المستشفيات | |
|------------------------|------------------------------------|-----------------------------------|-----------|------------|---------------------------------|-----------|------------|------------------------------------|-----------|------------|---------------------------------|-----------|------------|--|-----------|------------|------------------|-----------|------------|------------------------------|--------------------------|
| | | ذكور M | إناث F | مجموع T | ذكور M | إناث F | مجموع T | ذكور M | إناث F | مجموع T | ذكور M | إناث F | مجموع T | ذكور M | إناث F | مجموع T | ذكور M | إناث F | مجموع T | الجنس والتخصص والجنسية | |
| CARDIOLOGY | NATIONAL | 218 | 125 | 343 | 413 | 296 | 709 | 1 | 0 | 1 | 2 | 2 | 4 | 0 | 0 | 0 | 634 | 423 | 1,057 | مواطن | أمراض القلب |
| | NON. NATIONAL | 1,546 | 290 | 1,836 | 970 | 241 | 1,211 | 0 | 0 | 0 | 0 | 1 | 1 | 0 | 0 | 0 | 2,516 | 532 | 3,048 | وافد | |
| CARDIAC SURGERY | NATIONAL | 0 | 0 | 0 | 20 | 12 | 32 | 0 | 0 | 0 | 0 | 0 | 0 | 0 | 0 | 0 | 20 | 12 | 32 | مواطن | جراحة القلب |
| | NON. NATIONAL | 0 | 0 | 0 | 133 | 32 | 165 | 0 | 0 | 0 | 0 | 0 | 0 | 0 | 0 | 0 | 133 | 32 | 165 | وافد | |
| VASCULAR SURGERY | NATIONAL | 13 | 12 | 25 | 0 | 0 | 0 | 0 | 0 | 0 | 0 | 0 | 0 | 0 | 0 | 0 | 13 | 12 | 25 | مواطن | جراحة الأوعية الدموية |
| | NON. NATIONAL | 30 | 14 | 44 | 0 | 0 | 0 | 0 | 0 | 0 | 0 | 0 | 0 | 0 | 0 | 0 | 30 | 14 | 44 | وافد | |
| NEURO SURGERY | NATIONAL | 125 | 72 | 197 | 0 | 0 | 0 | 0 | 0 | 0 | 0 | 0 | 0 | 0 | 0 | 0 | 125 | 72 | 197 | مواطن | جراحة الأعصاب |
| | NON. NATIONAL | 525 | 125 | 650 | 0 | 0 | 0 | 0 | 0 | 0 | 0 | 0 | 0 | 0 | 0 | 0 | 525 | 125 | 650 | وافد | |
| PLASTIC SURGERY | NATIONAL | 29 | 38 | 67 | 0 | 0 | 0 | 0 | 0 | 0 | 2 | 0 | 2 | 0 | 0 | 0 | 31 | 38 | 69 | مواطن | جراحة التجميل |
| | NON. NATIONAL | 73 | 23 | 96 | 0 | 0 | 0 | 0 | 0 | 0 | 0 | 0 | 0 | 0 | 0 | 0 | 73 | 23 | 96 | وافد | |
| BURNS | NATIONAL | 0 | 0 | 0 | 22 | 39 | 61 | 0 | 0 | 0 | 0 | 0 | 0 | 0 | 0 | 0 | 22 | 39 | 61 | مواطن | الحروق |
| | NON. NATIONAL | 0 | 0 | 0 | 33 | 12 | 45 | 0 | 0 | 0 | 0 | 0 | 0 | 0 | 0 | 0 | 33 | 12 | 45 | وافد | |
| PAEDIATRIC SURGERY | NATIONAL | 0 | 0 | 0 | 0 | 0 | 0 | 1,235 | 312 | 1,547 | 0 | 0 | 0 | 0 | 0 | 0 | 1,235 | 312 | 1,547 | مواطن | جراحة الأطفال |
| | NON. NATIONAL | 1 | 1 | 2 | 0 | 0 | 0 | 557 | 239 | 796 | 0 | 0 | 0 | 0 | 0 | 0 | 558 | 240 | 798 | وافد | |
| GENERAL SURGERY | NATIONAL | 506 | 570 | 1,076 | 384 | 508 | 892 | 0 | 0 | 0 | 164 | 62 | 226 | 0 | 0 | 0 | 1,054 | 1,140 | 2,194 | مواطن | الجراحة العامة |
| | NON. NATIONAL | 1,235 | 444 | 1,679 | 504 | 362 | 866 | 0 | 0 | 0 | 67 | 30 | 97 | 0 | 0 | 0 | 1,806 | 836 | 2,642 | وافد | |
| TRAUMA | NATIONAL | 732 | 312 | 1,044 | 0 | 0 | 0 | 0 | 0 | 0 | 20 | 6 | 26 | 0 | 0 | 0 | 752 | 318 | 1,070 | مواطن | الكسور والإصابات |
| | NON. NATIONAL | 2,460 | 580 | 3,040 | 0 | 0 | 0 | 0 | 0 | 0 | 15 | 5 | 20 | 0 | 0 | 0 | 2,475 | 585 | 3,060 | وافد | |
| ORTHOPAEDIC SURGERY | NATIONAL | 0 | 0 | 0 | 177 | 148 | 325 | 0 | 0 | 0 | 73 | 36 | 109 | 0 | 0 | 0 | 250 | 184 | 434 | مواطن | جراحة العظام |
| | NON. NATIONAL | 0 | 0 | 0 | 124 | 84 | 208 | 0 | 0 | 0 | 72 | 19 | 91 | 0 | 0 | 0 | 196 | 103 | 299 | وافد | |

مرضى القسم الداخلي حسب المستشفى والتخصص والجنسية والجنس لعام 2014

IN-PATIENTS BY HOSPITAL ,SPECIALITY , NATIONALITY& SEX FOR THE YEAR OF 2014

تابع جدول (31) CONT.TABLE

| HOSPITALS | SEX SPECIALITY & NATIONALITY | مستشفى راشد RASHID HOSPITAL | | | مستشفى دبي DUBAI HOSPITAL | | | مستشفى لطيفة LATIFA HOSPITAL | | | مستشفى حتا HATTA HOSPITAL | | | مركز المسنين COMMUNITY CENTREFOR ELDERLY | | | المجموع TOTAL | | | المستشفيات | |
|---------------------------------|------------------------------------|-----------------------------------|-----------|------------|---------------------------------|-----------|------------|------------------------------------|-----------|------------|---------------------------------|-----------|------------|--|-----------|------------|------------------|-----------|------------|------------|---------------------------|
| | | ذكور M | إناث F | مجموع T | ذكور M | إناث F | مجموع T | ذكور M | إناث F | مجموع T | ذكور M | إناث F | مجموع T | ذكور M | إناث F | مجموع T | ذكور M | إناث F | مجموع T | الجنس | التخصص والجنسية |
| DERMATOLOGY | NATIONAL | 53 | 41 | 94 | 0 | 1 | 1 | 0 | 0 | 0 | 0 | 0 | 0 | 0 | 0 | 0 | 53 | 42 | 95 | مواطن | جلدية |
| | NON. NATIONAL | 1 | 19 | 20 | 1 | 0 | 1 | 0 | 0 | 0 | 0 | 0 | 0 | 0 | 0 | 0 | 2 | 19 | 21 | وافد | |
| UROLOGY | NATIONAL | 0 | 0 | 0 | 376 | 135 | 511 | 0 | 0 | 0 | 0 | 0 | 0 | 0 | 0 | 0 | 376 | 135 | 511 | مواطن | مسالك بولية |
| | NON. NATIONAL | 0 | 0 | 0 | 474 | 116 | 590 | 0 | 0 | 0 | 0 | 0 | 0 | 0 | 0 | 0 | 474 | 116 | 590 | وافد | |
| NEPHROLOGY | NATIONAL | 0 | 0 | 0 | 261 | 264 | 525 | 0 | 0 | 0 | 0 | 0 | 0 | 0 | 0 | 0 | 261 | 264 | 525 | مواطن | أمراض الكلى |
| | NON. NATIONAL | 0 | 0 | 0 | 199 | 125 | 324 | 0 | 0 | 0 | 0 | 0 | 0 | 0 | 0 | 0 | 199 | 125 | 324 | وافد | |
| OPHTHAL- MOLOGY | NATIONAL | 0 | 0 | 0 | 315 | 303 | 618 | 0 | 0 | 0 | 0 | 0 | 0 | 0 | 0 | 0 | 315 | 303 | 618 | مواطن | عيون |
| | NON. NATIONAL | 0 | 0 | 0 | 291 | 153 | 444 | 0 | 0 | 0 | 0 | 0 | 0 | 0 | 0 | 0 | 291 | 153 | 444 | وافد | |
| ENT | NATIONAL | 0 | 0 | 0 | 501 | 355 | 856 | 0 | 0 | 0 | 1 | 2 | 3 | 0 | 0 | 0 | 502 | 357 | 859 | مواطن | أنف وأذن وحنجرة |
| | NON. NATIONAL | 0 | 0 | 0 | 275 | 167 | 442 | 0 | 0 | 0 | 1 | 0 | 1 | 0 | 0 | 0 | 276 | 167 | 443 | وافد | |
| RESPIRATORY | NATIONAL | 227 | 333 | 560 | 0 | 0 | 0 | 0 | 0 | 0 | 0 | 0 | 0 | 0 | 0 | 0 | 227 | 333 | 560 | مواطن | صدرية |
| | NON. NATIONAL | 514 | 190 | 704 | 0 | 0 | 0 | 0 | 0 | 0 | 0 | 0 | 0 | 0 | 0 | 0 | 514 | 190 | 704 | وافد | |
| NEUROLOGY | NATIONAL | 185 | 399 | 584 | 0 | 0 | 0 | 0 | 0 | 0 | 0 | 0 | 0 | 0 | 0 | 0 | 185 | 399 | 584 | مواطن | أمراض عصبية |
| | NON. NATIONAL | 276 | 127 | 403 | 0 | 0 | 0 | 0 | 0 | 0 | 0 | 0 | 0 | 0 | 0 | 0 | 276 | 127 | 403 | وافد | |
| PSYCHIATRY | NATIONAL | 87 | 101 | 188 | 0 | 0 | 0 | 0 | 0 | 0 | 0 | 0 | 0 | 0 | 0 | 0 | 87 | 101 | 188 | مواطن | أمراض نفسية |
| | NON. NATIONAL | 402 | 250 | 652 | 0 | 0 | 0 | 0 | 0 | 0 | 0 | 0 | 0 | 0 | 0 | 0 | 402 | 250 | 652 | وافد | |
| ONCOLOGY | NATIONAL | 0 | 0 | 0 | 213 | 742 | 955 | 0 | 0 | 0 | 0 | 0 | 0 | 0 | 0 | 0 | 213 | 742 | 955 | مواطن | أورام |
| | NON. NATIONAL | 0 | 0 | 0 | 586 | 2,060 | 2,646 | 0 | 0 | 0 | 0 | 0 | 0 | 0 | 0 | 0 | 586 | 2,060 | 2,646 | وافد | |
| HAEMATOLOGY & THALASSEMIA | NATIONAL | 0 | 0 | 0 | 483 | 447 | 930 | 1,536 | 1,481 | 3,017 | 0 | 0 | 0 | 0 | 0 | 0 | 2,019 | 1,928 | 3,947 | مواطن | أمراض الدم والتلاسيميا |
| | NON. NATIONAL | 0 | 0 | 0 | 925 | 537 | 1,462 | 1,768 | 1,560 | 3,328 | 0 | 0 | 0 | 0 | 0 | 0 | 2,693 | 2,097 | 4,790 | وافد | |

مرضى القسم الداخلي حسب المستشفى والتخصص والجنسية والجنس لعام 2014

IN-PATIENTS BY HOSPITAL ,SPECIALITY , NATIONALITY& SEX FOR THE YEAR OF 2014

تابع جدول (31) CONT.TABLE

| HOSPITALS | SEX SPECIALITY & NATIONALITY | مستشفى راشد RASHID HOSPITAL | | | مستشفى دبي DUBAI HOSPITAL | | | مستشفى لطيفة LATIFA HOSPITAL | | | مستشفى حتا HATTA HOSPITAL | | | مركز المسنين COMMUNITY CENTRE FOR ELDERLY | | | المجموع TOTAL | | | المستشفيات | |
|---------------------------------------|------------------------------------|-----------------------------------|-----------|------------|---------------------------------|-----------|------------|------------------------------------|-----------|------------|---------------------------------|-----------|------------|---|-----------|------------|------------------|-----------|------------|------------|-----------------------------------|
| | | ذكور M | إناث F | مجموع T | ذكور M | إناث F | مجموع T | ذكور M | إناث F | مجموع T | ذكور M | إناث F | مجموع T | ذكور M | إناث F | مجموع T | ذكور M | إناث F | مجموع T | الجنس | التخصص والجنسية |
| PHYSICAL MED. &REHABIL- ITATION | NATIONAL | 5 | 11 | 16 | 0 | 0 | 0 | 0 | 0 | 0 | 0 | 0 | 0 | 0 | 0 | 0 | 5 | 11 | 16 | مواطن | العلاج الطبيعي وإعادة التأهيل |
| | NON. NATIONAL | 24 | 4 | 28 | 2 | 2 | 4 | 1 | 0 | 1 | 0 | 0 | 0 | 0 | 0 | 0 | 27 | 6 | 33 | وافد | |
| GENETICS | NATIONAL | 0 | 0 | 0 | 0 | 0 | 0 | 78 | 16 | 94 | 0 | 0 | 0 | 0 | 0 | 0 | 78 | 16 | 94 | مواطن | الجينات |
| | NON. NATIONAL | 0 | 0 | 0 | 0 | 0 | 0 | 10 | 43 | 53 | 0 | 0 | 0 | 0 | 0 | 0 | 10 | 43 | 53 | وافد | |
| DENTAL MEDICINE | NATIONAL | 17 | 9 | 26 | 133 | 135 | 268 | 0 | 0 | 0 | 0 | 0 | 0 | 0 | 0 | 0 | 150 | 144 | 294 | مواطن | طب الأسنان |
| | NON. NATIONAL | 32 | 7 | 39 | 14 | 14 | 28 | 0 | 0 | 0 | 0 | 0 | 0 | 0 | 0 | 0 | 46 | 21 | 67 | وافد | |
| ORAL SURGERY | NATIONAL | 60 | 49 | 109 | 29 | 48 | 77 | 0 | 0 | 0 | 0 | 0 | 0 | 0 | 0 | 0 | 89 | 97 | 186 | مواطن | جراحة الفم والأسنان |
| | NON. NATIONAL | 106 | 29 | 135 | 7 | 9 | 16 | 0 | 0 | 0 | 0 | 0 | 0 | 0 | 0 | 0 | 113 | 38 | 151 | وافد | |
| NUCLEAR MEDICINE | NATIONAL | 0 | 0 | 0 | 2 | 11 | 13 | 0 | 0 | 0 | 0 | 0 | 0 | 0 | 0 | 0 | 2 | 11 | 13 | مواطن | الطب النووي |
| | NON. NATIONAL | 0 | 0 | 0 | 12 | 48 | 60 | 0 | 0 | 0 | 0 | 0 | 0 | 0 | 0 | 0 | 12 | 48 | 60 | وافد | |
| NEON. INTENSIVE CARE UNIT | NATIONAL | 0 | 0 | 0 | 0 | 0 | 0 | 12 | 10 | 22 | 0 | 0 | 0 | 0 | 0 | 0 | 12 | 10 | 22 | مواطن | العناية المركزة لحديثي الولادة |
| | NON. NATIONAL | 0 | 0 | 0 | 0 | 0 | 0 | 7 | 7 | 14 | 0 | 0 | 0 | 0 | 0 | 0 | 7 | 7 | 14 | وافد | |
| NEONATOLOGY | NATIONAL | | | 0 | 1,109 | 1,016 | 2,125 | 1,967 | 1,851 | 3,818 | 137 | 147 | 284 | 0 | 0 | 0 | 3,213 | 3,014 | 6,227 | مواطن | حديثي الولادة |
| | NON. NATIONAL | | | 0 | 588 | 599 | 1,187 | 948 | 907 | 1,855 | 36 | 65 | 101 | 0 | 0 | 0 | 1,572 | 1,571 | 3,143 | وافد | |
| TOTAL | NATIONAL | 2,878 | 2,572 | 5,450 | 6,101 | 8,971 | 15,072 | 6,219 | 11,168 | 17,387 | 731 | 1,164 | 1,895 | 20 | 14 | 34 | 15,949 | 23,889 | 39,838 | مواطن | المجموع |
| | NON. NATIONAL | 9,002 | 2,855 | 11,857 | 7,038 | 8,317 | 15,355 | 4,471 | 8,285 | 12,756 | 326 | 410 | 736 | 12 | 2 | 14 | 20,849 | 19,869 | 40,718 | وافد | |
| | TOTAL | 11,880 | 5,427 | 17,307 | 13,139 | 17,288 | 30,427 | 10,690 | 19,453 | 30,143 | 1,057 | 1,574 | 2,631 | 32 | 16 | 48 | 36,798 | 43,758 | 80,556 | المجموع | |

مرضى القسم الداخلى حسب فئات الجنسية والمستشفى للأعوام من 2012 الى 2014

IN-PATIENTS BY NATIONALITY GROUPS & HOSPITAL FOR THE YEARS 2012 TO 2014

جدول (32) TABLE

| NATIONALITY GROUPS | NATIONAL مواطنون | | | NON-NAT. وافدون | | | TOTAL المجموع | | | | فئات الجنسية |
|---------------------|---------------------|--------|--------|--------------------|--------|--------|------------------|--------|--------|----------------------|------------------------|
| | YEARS | 2012 | 2013 | 2014 | 2012 | 2013 | 2014 | 2012 | 2013 | 2014 | |
| HOSPITAL | 2012 | 2013 | 2014 | 2012 | 2013 | 2014 | 2012 | 2013 | 2014 | معدل التغير R.O.V | السنوات المستشفى |
| RASHID HOSPITAL | 5,569 | 5,441 | 5,450 | 11,087 | 11,013 | 11,857 | 16,656 | 16,454 | 17,307 | -1.2 | مستشفى راشد |
| DUBAI HOSPITAL | 14,992 | 15,852 | 15,072 | 10,804 | 13,301 | 15,355 | 25,796 | 29,153 | 30,427 | 13.0 | مستشفى دبي |
| LATIFA HOSPITAL | 19,811 | 18,715 | 17,387 | 12,741 | 12,674 | 12,756 | 32,552 | 31,389 | 30,143 | -3.6 | مستشفى لطيفة |
| HATTA HOSPITAL | 174 | 1,158 | 1,895 | 38 | 413 | 736 | 212 | 1,571 | 2,631 | 641.0 | مستشفى حتا |
| PRIMARY HEALTH CARE | 17 | 35 | 34 | 3 | 15 | 14 | 20 | 50 | 48 | 150.0 | الرعاية الصحية الأولية |
| TOTAL | 40,563 | 41,201 | 39,838 | 34,673 | 37,416 | 40,718 | 75,236 | 78,617 | 80,556 | 5.3 | المجموع |
| PERCENTAGE | 53.9 | 52.4 | 49.5 | 46.1 | 47.6 | 50.5 | 100 | 100 | 100 | | النسبة المئوية |

مرضى القسم الداخلي حسب فئات الجنسية للأعوام 2012 إلى 2014
IN-PATIENTS BY NATIONALITY GROUPS FOR THE YEARS 2012 TO 2014



مرضى القسم الداخلي حسب التخصص وفئات الجنسية والجنس لعام 2014

IN-PATIENTS BY SPECIALITY , NATIONALITY GROUPS & SEX FOR THE YEAR OF 2014

جدول (33) TABLE

| NATIONALITY GROUPS SEX SPECIALITY | NATIONALS مواطنون | | | NON-NATIONALS وافدون | | | TOTAL المجموع | | | فئات الجنسية الجنس التخصص |
|---|----------------------|-------|---------|-------------------------|-------|---------|------------------|--------|---------|---|
| | ذكور | إناث | المجموع | ذكور | إناث | المجموع | ذكور | إناث | المجموع | |
| | M | F | T | M | F | T | M | F | T | |
| PAEDIATRIC | 2,489 | 1,780 | 4,269 | 2,290 | 1,936 | 4,226 | 4,779 | 3,716 | 8,495 | أطفال |
| MATERNAL ANTE NATAL | 1 | 7,490 | 7,491 | 2 | 4,879 | 4,881 | 3 | 12,369 | 12,372 | الولادة |
| GYNAECOLOGY | 0 | 2,251 | 2,251 | 0 | 2,014 | 2,014 | 0 | 4,265 | 4,265 | أمراض النساء |
| MEDICAL | 897 | 1,011 | 1,908 | 1,857 | 940 | 2,797 | 2,754 | 1,951 | 4,705 | باطنة |
| DIABETIC | 83 | 86 | 169 | 328 | 192 | 520 | 411 | 278 | 689 | السكري |
| GASTROENTEROLOGY | 243 | 226 | 469 | 277 | 112 | 389 | 520 | 338 | 858 | أمراض الجهاز الهضمي |
| RHEUMATOLOGY | 189 | 483 | 672 | 41 | 189 | 230 | 230 | 672 | 902 | الروماتيزم |
| ENDOCRINOLOGY | 38 | 67 | 105 | 38 | 25 | 63 | 76 | 92 | 168 | الغدد الصماء |
| INFECTIOUS DISEASES | 28 | 4 | 32 | 148 | 23 | 171 | 176 | 27 | 203 | الأمراض المعدية |
| GERIATRIC | 58 | 34 | 92 | 23 | 19 | 42 | 81 | 53 | 134 | المسنين |
| CARDIOLOGY | 634 | 423 | 1,057 | 2,516 | 532 | 3,048 | 3,150 | 955 | 4,105 | أمراض القلب |
| CARDIAC SURG. | 20 | 12 | 32 | 133 | 32 | 165 | 153 | 44 | 197 | جراحة القلب |
| VASCULAR SURGERY | 13 | 12 | 25 | 30 | 14 | 44 | 43 | 26 | 69 | جراحة الأوعية الدموية |
| NEURO-SURGERY | 125 | 72 | 197 | 525 | 125 | 650 | 650 | 197 | 847 | جراحة الأعصاب |
| PLASTIC SURGERY | 31 | 38 | 69 | 73 | 23 | 96 | 104 | 61 | 165 | جراحة التجميل |
| IMMUNOLOGY & ALLERGY | 22 | 39 | 61 | 33 | 12 | 45 | 55 | 51 | 106 | المناعة والحساسية |
| PAED.SURGERY | 1,235 | 312 | 1,547 | 558 | 240 | 798 | 1,793 | 552 | 2,345 | جراحة أطفال |
| GENERAL SURGERY | 1,054 | 1,140 | 2,194 | 1,806 | 836 | 2,642 | 2,860 | 1,976 | 4,836 | جراحة عامة |
| TRAUMA | 752 | 318 | 1,070 | 2,475 | 585 | 3,060 | 3,227 | 903 | 4,130 | الكسور والإصابات |

مرضى القسم الداخلي حسب التخصص وفئات الجنسية والجنس لعام 2014

IN-PATIENTS BY SPECIALITY , NATIONALITY GROUPS & SEX FOR THE YEAR OF 2014

تابع جدول (33) CONT. TABLE

| NATIONALITY GROUPS SEX SPECIALITY | NATIONALS مواطنون | | | NON-NATIONALS وافدون | | | TOTAL المجموع | | | فئات الجنسية الجنس التخصص |
|---|----------------------|-----------|--------------|-------------------------|-----------|--------------|------------------|-----------|--------------|---------------------------------|
| | ذكور M | إناث F | المجموع T | ذكور M | إناث F | المجموع T | ذكور M | إناث F | المجموع T | |
| ORTHOPAEDIC | 250 | 184 | 434 | 196 | 103 | 299 | 446 | 287 | 733 | عظام |
| DERMATOLOGY | 53 | 42 | 95 | 2 | 19 | 21 | 55 | 61 | 116 | جلدية |
| UROLOGY | 376 | 135 | 511 | 474 | 116 | 590 | 850 | 251 | 1,101 | مسالك بولية |
| NEPHROLOGY | 261 | 264 | 525 | 199 | 125 | 324 | 460 | 389 | 849 | أمراض الكلى |
| OPHTHALMOLOGY | 315 | 303 | 618 | 291 | 153 | 444 | 606 | 456 | 1,062 | عيون |
| E.N.T | 502 | 357 | 859 | 276 | 167 | 443 | 778 | 524 | 1,302 | أنف وأذن وحنجرة |
| RESPIRATORY | 227 | 333 | 560 | 514 | 190 | 704 | 741 | 523 | 1,264 | الأمراض الصدرية |
| NEUROLOGY | 185 | 399 | 584 | 276 | 127 | 403 | 461 | 526 | 987 | الأمراض العصبية |
| PSYCHOLOGY | 87 | 101 | 188 | 402 | 250 | 652 | 489 | 351 | 840 | الأمراض النفسية |
| ONCOLOGY | 213 | 742 | 955 | 586 | 2,060 | 2,646 | 799 | 2,802 | 3,601 | أورام |
| HAEMATOLOGY | 2,019 | 1,928 | 3,947 | 2,693 | 2,097 | 4,790 | 4,712 | 4,025 | 8,737 | أمراض الدم |
| PHYSICAL MED.&REHABILITATION | 5 | 11 | 16 | 27 | 6 | 33 | 32 | 17 | 49 | العلاج الطبيعي |
| GENETICS | 78 | 16 | 94 | 10 | 43 | 53 | 88 | 59 | 147 | الجينات |
| DENTAL | 150 | 144 | 294 | 46 | 21 | 67 | 196 | 165 | 361 | أسنان |
| ORAL SURGERY | 89 | 97 | 186 | 113 | 38 | 151 | 202 | 135 | 337 | جراحة الفم والأسنان |
| NUCLEAR MEDICINE | 2 | 11 | 13 | 12 | 48 | 60 | 14 | 59 | 73 | الطب النووي |
| NEON. ICU | 12 | 10 | 22 | 7 | 7 | 14 | 19 | 17 | 36 | الرعاية المركزة لحديثي الولادة |
| NONATOLOGY | 3,213 | 3,014 | 6,227 | 1,572 | 1,571 | 3,143 | 4,785 | 4,585 | 9,370 | حديثي الولادة |
| TOTAL | 15,949 | 23,889 | 39,838 | 20,849 | 19,869 | 40,718 | 36,798 | 43,758 | 80,556 | المجموع |

مرضى القسم الداخلي حسب التصنيف الدولي للأمراض والجنسية والجنس وفئات السن لعام 2014

IN-PATIENTS BY ICD , NATIONALITY, SEX & AGE GROUPS FOR THE YEAR OF 2014

جدول (34) TABLE

| AGE GROUP & SEX I.C.D & NATIONALITY | | LESS THAN 1 | | 1 - | | 5 - | | 15 - | | 25 - | | 45 - | | 65 & MORE | | المجموع TOTAL | | | فئات السن والجنس التصنيف الدولي للأمراض والجنسية | |
|---|------------------|-------------|-----------|-----------|-----------|-----------|-----------|-----------|-----------|-----------|-----------|-----------|-----------|-----------|-----------|------------------|-----------|--------------|--|--|
| | | ذكور M | إناث F | ذكور M | إناث F | ذكور M | إناث F | ذكور M | إناث F | ذكور M | إناث F | ذكور M | إناث F | ذكور M | إناث F | ذكور M | إناث F | المجموع T | | |
| INFECTIOUS & PARASITIC DISEASE (A00 - B99) | NATIONAL | 32 | 37 | 248 | 216 | 89 | 58 | 8 | 27 | 38 | 100 | 25 | 30 | 32 | 30 | 472 | 498 | 970 | مواطن | الأمراض المعدية والطفيلية |
| | NON. NATIONAL | 37 | 33 | 232 | 200 | 96 | 79 | 112 | 38 | 329 | 123 | 104 | 37 | 22 | 22 | 932 | 532 | 1,464 | وافد | |
| NEOPLASM (C00 - D48) | NATIONAL | 2 | 8 | 19 | 8 | 19 | 8 | 4 | 22 | 30 | 103 | 73 | 128 | 168 | 72 | 315 | 349 | 664 | مواطن | الأورام الخبيثة |
| | NON. NATIONAL | 2 | 1 | 30 | 14 | 19 | 20 | 18 | 19 | 127 | 197 | 290 | 277 | 158 | 149 | 644 | 677 | 1,321 | وافد | |
| DISEASES OF THE BLOOD & BLOOD FORMING ORGANS (D50 - D89) | NATIONAL | 17 | 12 | 140 | 135 | 500 | 614 | 576 | 496 | 613 | 606 | 22 | 148 | 27 | 71 | 1,895 | 2,082 | 3,977 | مواطن | أمراض الدم وأعضاء تكوين الدم |
| | NON. NATIONAL | 19 | 6 | 161 | 165 | 470 | 393 | 870 | 602 | 705 | 704 | 89 | 101 | 22 | 27 | 2,336 | 1,998 | 4,334 | وافد | |
| ENDOCRINE,NUTRITIONAL & MOTABOLIC DISCUSES (E00 - E90) | NATIONAL | 7 | 4 | 58 | 20 | 75 | 74 | 58 | 113 | 179 | 288 | 63 | 111 | 68 | 59 | 508 | 669 | 1,177 | مواطن | أمراض الغدد الصماء والتغذية والتمثيل الغذائي |
| | NON. NATIONAL | 5 | 8 | 27 | 31 | 54 | 66 | 26 | 16 | 89 | 68 | 103 | 70 | 63 | 52 | 367 | 311 | 678 | وافد | |
| MENTAL & BEHAVIORAL DISORDERS (F00 - F99) | NATIONAL | 1 | | 2 | 3 | 1 | 1 | 12 | 13 | 46 | 72 | 29 | 21 | 6 | 10 | 97 | 120 | 217 | مواطن | الإضطرابات العقلية |
| | NON. NATIONAL | 2 | | 2 | | 3 | 3 | 96 | 43 | 308 | 180 | 85 | 28 | 7 | 9 | 503 | 263 | 766 | وافد | |
| DISEASES OF THE NERVOUS SYSTEM (G00 - G99) | NATIONAL | 8 | 11 | 26 | 23 | 39 | 25 | 28 | 59 | 119 | 280 | 23 | 75 | 38 | 24 | 281 | 497 | 778 | مواطن | أمراض الجهاز العصبي |
| | NON. NATIONAL | 10 | 3 | 31 | 18 | 42 | 34 | 18 | 17 | 113 | 53 | 81 | 44 | 35 | 36 | 330 | 205 | 535 | وافد | |
| DISEASES OF THE EYE & ADENXA (H00 - H59) | NATIONAL | 1 | | 31 | 12 | 26 | 14 | 18 | 13 | 35 | 34 | 74 | 94 | 103 | 121 | 288 | 288 | 576 | مواطن | أمراض العيون وملحقاتها |
| | NON. NATIONAL | 1 | 1 | 11 | 8 | 3 | 14 | 10 | 8 | 30 | 20 | 118 | 50 | 44 | 46 | 217 | 147 | 364 | وافد | |

مرضى القسم الداخلي حسب التصنيف الدولي للأمراض والجنسية والجنس وفئات السن لعام 2014

IN-PATIENTS BY ICD , NATIONALITY, SEX & AGE GROUPS FOR THE YEAR OF 2014

تابع جدول (34) CONT.TABLE

| AGE GROUP & SEX I.C.D & NATIONALITY | | LESS THAN 1 | | 1 - | | 5 - | | 15 - | | 25 - | | 45 - | | 65 & MORE | | المجموع TOTAL | | | فئات السن والجنس التصنيف الدولي للأمراض والجنسية | |
|---|---------------|-------------|-----------|-----------|-----------|-----------|-----------|-----------|-----------|-----------|-----------|-----------|-----------|-----------|-----------|------------------|-----------|--------------|--|------------------------------|
| | | ذكور M | إناث F | ذكور M | إناث F | ذكور M | إناث F | ذكور M | إناث F | ذكور M | إناث F | ذكور M | إناث F | ذكور M | إناث F | ذكور M | إناث F | المجموع T | | |
| DISEASES OF EAR & MASTOID PROCESS (H60 - H95) | NATIONAL | 1 | | 14 | 10 | 20 | 19 | 7 | 7 | 8 | 11 | 4 | 9 | 7 | 4 | 61 | 60 | 121 | مواطن | أمراض الأذن ونتوء خلف الأذن |
| | NON. NATIONAL | 2 | 1 | 12 | 10 | 13 | 7 | 8 | 4 | 10 | 1 | 7 | 5 | 5 | 5 | 57 | 33 | 90 | وافد | |
| DISEASES OF THE CIRCULATORY SYSTEM (I00 - I99) | NATIONAL | 2 | 3 | 7 | 8 | 22 | 5 | 23 | 6 | 93 | 57 | 273 | 162 | 373 | 275 | 793 | 516 | 1,309 | مواطن | أمراض الجهاز الدوري |
| | NON. NATIONAL | 4 | 4 | 10 | 2 | 13 | 8 | 36 | 15 | 890 | 138 | 1,884 | 298 | 469 | 292 | 3,306 | 757 | 4,063 | وافد | |
| DISEASES OF THE RESPIRATORY SYSTEM (J00 - J99) | NATIONAL | 129 | 91 | 372 | 245 | 264 | 205 | 70 | 87 | 165 | 109 | 132 | 213 | 237 | 294 | 1,369 | 1,244 | 2,613 | مواطن | أمراض الجهاز التنفسي |
| | NON. NATIONAL | 92 | 51 | 274 | 206 | 163 | 140 | 69 | 30 | 253 | 90 | 244 | 102 | 164 | 119 | 1,259 | 738 | 1,997 | وافد | |
| DISEASES OF THE DIGESTIVE SYSTEM (K00 - K99) | NATIONAL | 90 | 31 | 160 | 118 | 274 | 201 | 158 | 115 | 255 | 331 | 101 | 122 | 118 | 97 | 1,156 | 1,015 | 2,171 | مواطن | أمراض الجهاز الهضمي |
| | NON. NATIONAL | 38 | 26 | 104 | 61 | 131 | 70 | 184 | 59 | 777 | 255 | 381 | 131 | 123 | 103 | 1,738 | 705 | 2,443 | وافد | |
| DISEASES OF THE SKIN&SUBCUTANEOUS TISSUE SYSTEM (L00 - L99) | NATIONAL | 7 | 5 | 25 | 27 | 11 | 19 | 77 | 41 | 128 | 104 | 36 | 50 | 33 | 19 | 317 | 265 | 582 | مواطن | أمراض الجلد ونسيج تحت الجلد |
| | NON. NATIONAL | 5 | 5 | 18 | 29 | 18 | 22 | 33 | 13 | 115 | 47 | 95 | 55 | 31 | 19 | 315 | 190 | 505 | وافد | |
| DISEASES OF THE MUSCULOSKELETAL SYSTEM (M00 - M99) | NATIONAL | 3 | 1 | 16 | 11 | 31 | 41 | 48 | 44 | 106 | 134 | 65 | 290 | 46 | 115 | 315 | 636 | 951 | مواطن | أمراض الجهاز الهيكلي والعضلي |
| | NON. NATIONAL | 2 | 1 | 11 | 3 | 18 | 23 | 21 | 10 | 92 | 99 | 78 | 142 | 15 | 20 | 237 | 298 | 535 | وافد | |
| DISEASES OF THE GENITOURINARY SYSTEM (N00 - N99) | NATIONAL | 12 | 13 | 46 | 23 | 206 | 28 | 55 | 85 | 99 | 383 | 119 | 274 | 210 | 185 | 747 | 991 | 1,738 | مواطن | أمراض الجهاز التناسلي |
| | NON. NATIONAL | 27 | 7 | 47 | 58 | 45 | 154 | 37 | 65 | 189 | 383 | 199 | 245 | 122 | 83 | 666 | 995 | 1,661 | وافد | |
| PREGNANCIES CHILDBIRTH& THE PUERPERIUM (O00 - O99) | NATIONAL | 0 | 0 | 0 | 0 | 0 | 0 | 0 | 1,160 | 0 | 6,972 | 0 | 52 | 0 | 0 | 0 | 8,184 | 8,184 | مواطن | الحمل والولادة والتنفس |
| | NON. NATIONAL | 0 | 0 | 0 | 0 | 0 | 0 | 0 | 863 | 0 | 5,018 | 0 | 31 | 0 | 0 | 0 | 5,912 | 5,912 | وافد | |

مرضى القسم الداخلي حسب التصنيف الدولي للأمراض والجنسية والجنس وفئات السن لعام 2014

IN-PATIENTS BY ICD , NATIONALITY, SEX & AGE GROUPS FOR THE YEAR OF 2014

تابع جدول (34) CONT.TABLE

| AGE GROUP & SEX I.C.D & NATIONALITY | | LESS THAN 1 | | 1 - | | 5 - | | 15 - | | 25 - | | 45 - | | 65 & MORE | | TOTAL المجموع | | | فئات السن والجنس التصنيف الدولي للأمراض والجنسية | | |
|---|--------------|-------------|-----------|-----------|-----------|-----------|-----------|-----------|-----------|-----------|-----------|-----------|-----------|-----------|-----------|---------------|-----------|--------------|--|---|--|
| | | ذكور M | إناث F | ذكور M | إناث F | ذكور M | إناث F | ذكور M | إناث F | ذكور M | إناث F | ذكور M | إناث F | ذكور M | إناث F | ذكور M | إناث F | المجموع T | | | مواطن |
| PERINATAL PERIOD (P00 - P919.6) | NATIONAL | 632 | 587 | 31 | 19 | 1 | 1 | 0 | 0 | 0 | 0 | 0 | 0 | 0 | 0 | 0 | 664 | 607 | 1,271 | مواطن | حالات معينة تنشأ في الفترة حول الولادة |
| | NON-NATIONAL | 414 | 384 | 24 | 13 | 0 | 0 | 0 | 0 | 0 | 0 | 0 | 0 | 0 | 0 | 0 | 438 | 397 | 835 | وافد | |
| CONGENITAL MALFORMATIONS ,DEFORMITIES&CHROMOSOMAL ABNORMALITIES (Q00 - Q99) | NATIONAL | 112 | 69 | 303 | 102 | 74 | 40 | 8 | 8 | 7 | 12 | 3 | 1 | 3 | 0 | 510 | 232 | 742 | مواطن | التشوهات الخلقية | |
| | NON-NATIONAL | 78 | 49 | 145 | 86 | 48 | 23 | 5 | 7 | 10 | 9 | 8 | 2 | 0 | 1 | 294 | 177 | 471 | وافد | | |
| SYMPTOMS,SIGNS UNCLASSIFIED (R00 - R99) | NATIONAL | 48 | 43 | 154 | 126 | 107 | 88 | 19 | 38 | 33 | 87 | 31 | 36 | 57 | 28 | 449 | 446 | 895 | مواطن | العلامات والأعراض والحالات غير المحددة | |
| | NON-NATIONAL | 25 | 42 | 151 | 119 | 94 | 90 | 23 | 26 | 156 | 98 | 118 | 51 | 40 | 29 | 607 | 455 | 1,062 | وافد | | |
| INJURY&POISONING EXTERNAL CAUSES OF MORBIDITY& MORTALITY (S00-Y98) | NATIONAL | 9 | 1 | 95 | 63 | 201 | 74 | 236 | 68 | 301 | 127 | 73 | 79 | 56 | 66 | 971 | 478 | 1,449 | مواطن | الإصابات والتسمم والأسباب الخارجية للأمراض والوفيات | |
| | NON-NATIONAL | 9 | 4 | 141 | 96 | 191 | 93 | 518 | 75 | 2,046 | 322 | 449 | 153 | 72 | 121 | 3,426 | 864 | 4,290 | وافد | | |
| FACTORS INFLUENCING HEALTH STATUS (Z00 - Z99) | NATIONAL | 2,756 | 2,301 | 416 | 95 | 219 | 89 | 56 | 68 | 127 | 284 | 124 | 473 | 188 | 183 | 3,886 | 3,493 | 7,379 | مواطن | العوامل الأخرى المؤثرة على الحالة الصحية | |
| | NON-NATIONAL | 1,245 | 1,196 | 307 | 148 | 141 | 114 | 99 | 35 | 262 | 751 | 442 | 1,151 | 280 | 332 | 2,776 | 3,727 | 6,503 | وافد | | |
| NON-CODED DISEASES | NATIONAL | 236 | 180 | 100 | 83 | 82 | 60 | 92 | 166 | 162 | 507 | 65 | 129 | 118 | 94 | 855 | 1,219 | 2,074 | مواطن | أمراض لم يتم توكيدها | |
| | NON-NATIONAL | 50 | 62 | 29 | 14 | 28 | 58 | 35 | 62 | 136 | 208 | 75 | 51 | 48 | 33 | 401 | 488 | 889 | وافد | | |
| TOTAL | NATIONAL | 4,105 | 3,397 | 2,263 | 1,347 | 2,261 | 1,664 | 1,553 | 2,636 | 2,544 | 10,601 | 1,335 | 2,497 | 1,888 | 1,747 | 15,949 | 23,889 | 39,838 | مواطن | المجموع | |
| | NON-NATIONAL | 2,067 | 1,884 | 1,767 | 1,281 | 1,590 | 1,411 | 2,218 | 2,007 | 6,637 | 8,764 | 4,850 | 3,024 | 1,720 | 1,498 | 20,849 | 19,869 | 40,718 | وافد | | |
| | TOTAL | 6,172 | 5,281 | 4,030 | 2,628 | 3,851 | 3,075 | 3,771 | 4,643 | 9,181 | 19,365 | 6,185 | 5,521 | 3,608 | 3,245 | 36,798 | 43,758 | 80,556 | المجموع | | |

خدمات مرضى القسم الداخلي حسب المستشفيات لعام 2014

HOSPITALS' IN-PATIENTS SERVICES FOR THE YEAR 2014

جدول (35) TABLE

| PARTICULARS | عدد الأسرة | حالات الدخول | الخروج متضمنا الوفيات | الوفيات | أيام الإقامة | | معدل الإقامة | معدل الإشغال | معدل الوفيات | سرير / طبيب | سرير / ممرض | التفاصيل |
|-----------------|------------|--------------|------------------------|---------|---|--|--------------|--------------|--------------|-------------|-------------|--------------|
| | | | | | HOSPITAL DAYS | | | | | | | |
| HOSPITAL | NO.OF BEDS | ADMISS. | DISCH. INCLUDING DEATH | DEATH | DAYS OF CARE TO PATIENTS DISCHARGED INCLUDING DEATH | TOTAL PATIE. DAYS OF CARE TO PATIENTS IN HOSPITAL (CENSUS) | A.L.O. STAY | R.O. OCCUP. | G.D.R | BED/ DR. | BED/ NURSE | |
| RASHID HOSPITAL | 590 | 17,312 | 17,309 | 482 | 176,142 | 185,569 | 10 | 86.2 | 2.8 | 1.4 | 0.4 | مستشفى راشد |
| DUBAI HOSPITAL | 412 | 30,393 | 30,429 | 390 | 121,742 | 118,052 | 4 | 78.5 | 1.3 | 1.2 | 0.4 | مستشفى دبي |
| LATIFA HOSPITAL | 310 | 30,164 | 30,141 | 77 | 96,066 | 83,414 | 3 | 73.7 | 0.3 | 2.0 | 0.4 | مستشفى لطيفة |
| HATTA HOSPITAL | 60 | 2,634 | 2,629 | 0 | 8,844 | 8,596 | 3 | 39.3 | 0.0 | 0.6 | 0.3 | مستشفى حتا |
| TOTAL | 1,372 | 80,503 | 80,508 | 949 | 402,794 | 395,631 | 5 | 79.0 | 1.2 | 1.3 | 0.4 | المجموع |

العمليات الجراحية حسب نوع العملية والمستشفى للأعوام من 2011 إلى 2014

SURGICAL OPERATIONS BY TYPE & HOSPITAL FOR THE YEARS 2011 TO 2014

جدول (36) TABLE

| HOSPITALS | مستشفى راشد | | | | مستشفى دبي | | | | مستشفى لطيفة | | | | مستشفى حتا | | | | المجموع | | | | المستشفيات | |
|------------------|-------------|-------|-------|-------|------------|-------|-------|--------|--------------|-------|-------|-------|------------|------|------|------|---------|--------|--------|--------|-------------|-----------------|
| | R.H | | | | D.H | | | | L.H | | | | H.H | | | | TOTAL | | | | | |
| YEARS | 2011 | 2012 | 2013 | 2014 | 2011 | 2012 | 2013 | 2014 | 2011 | 2012 | 2013 | 2014 | 2011 | 2012 | 2013 | 2014 | 2011 | 2012 | 2013 | 2014 | معدل التغير | السنوات |
| OPERATION TYPE | 2011 | 2012 | 2013 | 2014 | 2011 | 2012 | 2013 | 2014 | 2011 | 2012 | 2013 | 2014 | 2011 | 2012 | 2013 | 2014 | 2011 | 2012 | 2013 | 2014 | R.O.V | نوع العملية |
| MAJOR OPERATIONS | 3,267 | 3,382 | 3,610 | 4,144 | 3,664 | 3,622 | 4,755 | 4,875 | 2915 | 3027 | 3781 | 4322 | - | - | 154 | 309 | 9,846 | 10,031 | 12,300 | 13,650 | 11.0 | العمليات الكبرى |
| MINOR OPERATIONS | 3,498 | 3,498 | 3,713 | 3,696 | 2437 | 3167 | 3428 | 5150 | 4,111 | 4,074 | 3,748 | 3,657 | - | 94 | 210 | 383 | 10,046 | 10,833 | 11,099 | 12,886 | 16.1 | العمليات الصغرى |
| TOTAL | 6,765 | 6,880 | 7,323 | 7,840 | 6,101 | 6,789 | 8,183 | 10,025 | 7,026 | 7,101 | 7,529 | 7,979 | 0 | 94 | 364 | 692 | 19,892 | 20,864 | 23,399 | 26,536 | 13.4 | المجموع |

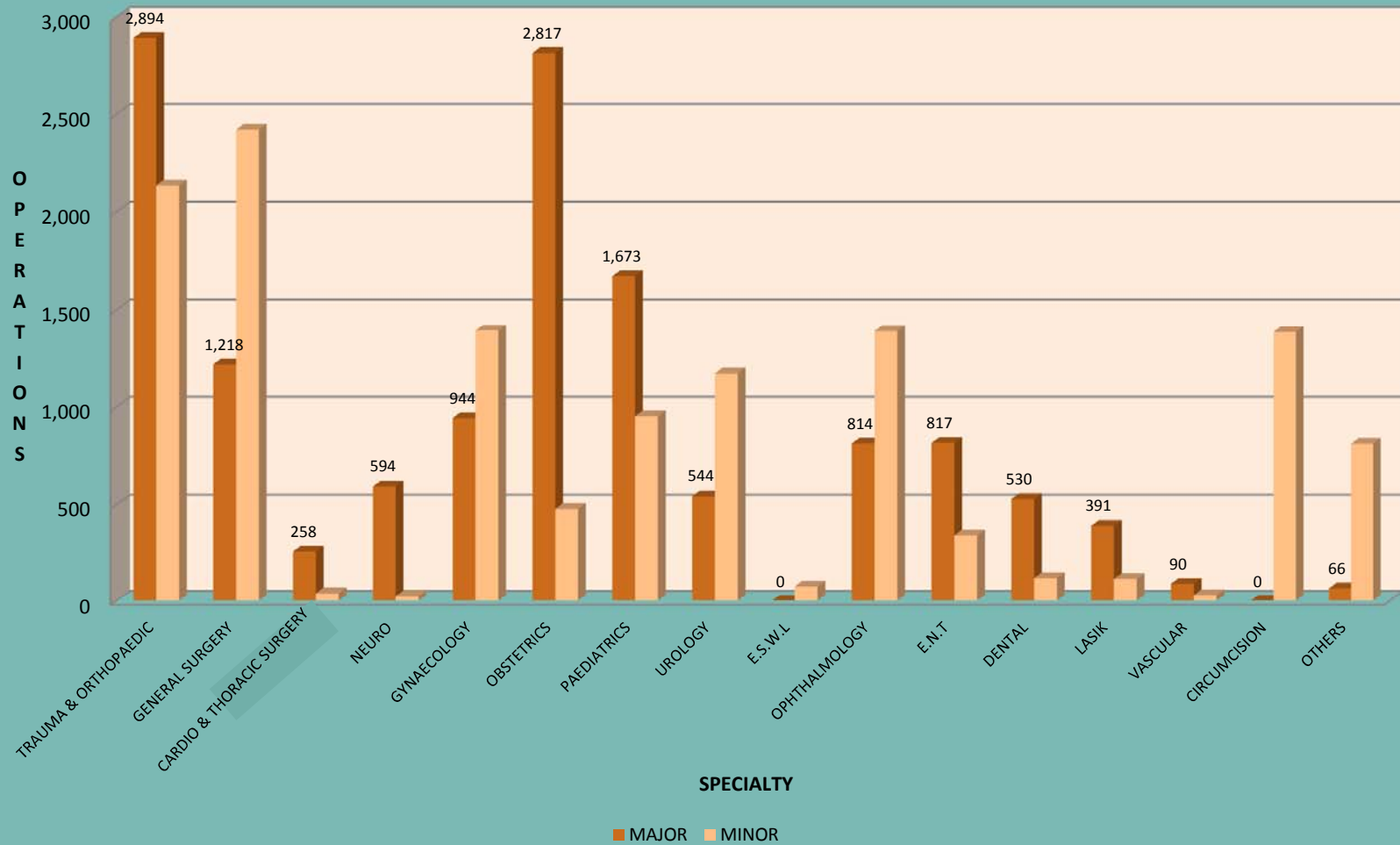
العمليات الجراحية حسب المستشفى ونوع العملية والتخصص لعام 2014

SURGICAL OPERATIONS BY HOSPITAL,TYPE & SPECIALITY FOR THE YEAR 2014

جدول (37) TABLE

| TYPE OF OPERATION YEARS SPECIALITY | عمليات كبرى MAJOR | | | | | عمليات صغرى MINOR | | | | | المجموع TOTAL | | | | | | نوع العملية السنوات التخصص |
|--|----------------------|--------|----------|--------|---------|----------------------|--------|----------|--------|---------|------------------|--------|----------|--------|---------|-------------------|--|
| | م. راشد | م. دبي | م. لطيفة | م. حتا | المجموع | م. راشد | م. دبي | م. لطيفة | م. حتا | المجموع | م. راشد | م. دبي | م. لطيفة | م. حتا | المجموع | النسبة المنوية | |
| | R.H | D.H | L.H | H.H | TOTAL | R.H | D.H | L.H | H.H | TOTAL | R.H | D.H | L.H | H.H | TOTAL | % | |
| TRAUMA & ORTHOPAEDIC | 2,513 | 251 | 0 | 130 | 2,894 | 1846 | 231 | 0 | 59 | 2,136 | 4,359 | 482 | 0 | 189 | 5,030 | 19.0 | كسور وجراحة عظام |
| GENERAL SURGERY | 667 | 484 | 4 | 63 | 1,218 | 1,577 | 604 | 1 | 239 | 2,421 | 2,244 | 1,088 | 5 | 302 | 3,639 | 13.7 | جراحة عامة |
| CARDIO & THORACIC SURGERY | 47 | 211 | 0 | 0 | 258 | 7 | 33 | 0 | 0 | 40 | 54 | 244 | 0 | 0 | 298 | 1.1 | جراحة القلب |
| NEURO | 585 | 9 | 0 | 0 | 594 | 25 | 0 | 0 | 0 | 25 | 610 | 9 | 0 | 0 | 619 | 2.3 | أعصاب |
| GYNAECOLOGY | 3 | 133 | 707 | 101 | 944 | 0 | 125 | 1,184 | 83 | 1,392 | 3 | 258 | 1,891 | 184 | 2,336 | 8.8 | أمراض نساء |
| OBSTETRICS | 0 | 879 | 1,938 | 0 | 2,817 | 0 | 344 | 134 | 0 | 478 | 0 | 1,223 | 2,072 | 0 | 3,295 | 12.4 | ولادة |
| PAEDIATRICS | 0 | 0 | 1,673 | 0 | 1,673 | 0 | 0 | 953 | 0 | 953 | 0 | 0 | 2,626 | 0 | 2,626 | 9.9 | أطفال |
| UROLOGY | 5 | 539 | 0 | 0 | 544 | 0 | 1,172 | 0 | 0 | 1,172 | 5 | 1,711 | 0 | 0 | 1,716 | 6.5 | مسالك بولية |
| E.S.W.L | 0 | 0 | 0 | 0 | 0 | 0 | 76 | 0 | 0 | 76 | 0 | 76 | 0 | 0 | 76 | 0.3 | تفتيت الحصى |
| OPHTHALMOLOGY | 0 | 801 | 0 | 13 | 814 | 1 | 1,388 | 0 | 0 | 1,389 | 1 | 2,189 | 0 | 13 | 2,203 | 8.3 | عيون |
| E.N.T | 36 | 779 | 0 | 2 | 817 | 1 | 338 | 0 | 2 | 341 | 37 | 1,117 | 0 | 4 | 1,158 | 4.4 | أنف وأذن وحنجرة |
| DENTAL | 200 | 330 | 0 | 0 | 530 | 96 | 24 | 0 | 0 | 120 | 296 | 354 | 0 | 0 | 650 | 2.4 | أسنان |
| LASIK | 0 | 391 | 0 | 0 | 391 | 0 | 115 | 0 | 0 | 115 | 0 | 506 | 0 | 0 | 506 | 1.9 | تصحيح البصر |
| VASCULAR | 35 | 55 | 0 | 0 | 90 | 22 | 8 | 0 | 0 | 30 | 57 | 63 | 0 | 0 | 120 | 0.5 | أوعية دموية |
| CIRCUMCISION | 0 | 0 | 0 | 0 | 0 | 0 | 0 | 1,385 | 0 | 1,385 | 0 | 0 | 1,385 | 0 | 1,385 | 5.2 | ختان |
| OTHERS | 53 | 13 | 0 | 0 | 66 | 121 | 692 | 0 | 0 | 813 | 174 | 705 | 0 | 0 | 879 | 3.3 | أخرى |
| TOTAL | 4,144 | 4,875 | 4,322 | 309 | 13,650 | 3,696 | 5,150 | 3,657 | 383 | 12,886 | 7,840 | 10,025 | 7,979 | 692 | 26,536 | 100 | المجموع |

العمليات الجراحية حسب التخصص لعام 2014
SURGICAL OPERATIONS BY SPECIALITY FOR 2014



المواليد (أحياء وأموات) حسب فئات الجنسية والجنس والمستشفى لعام 2014

LIVE & STILL-BIRTHS BY NATIONALITY GROUPS , SEX & HOSPITAL FOR THE YEAR OF 2014

جدول (38) TABLE

| NEW-BORNS | LIVE-BIRTH المواليد أحياء | | | | | | | | | | | | STILL-BIRTH المواليد أموات | | | | | | | | | | | | المواليد المستشفى الجنس فئات الجنسية | | | |
|---------------|---------------------------|-----------|------------|--------------|-----------|------------|------------|-----------|------------|----------|-----------|------------|----------------------------|-----------|---------------------|--------------|----------|-----------|---------------------|------------|----------|-----------|------------|----------|--|-----------|---------------------|------------|
| | مستشفى دبي | | | مستشفى لطيفة | | | مستشفى حتا | | | المجموع | | | مستشفى دبي | | | مستشفى لطيفة | | | مستشفى حتا | | | المجموع | | | | | | |
| | D.H | | | L.H | | | H.H | | | TOTAL | | | D.H | | | L.H | | | H.H | | | TOTAL | | | | | | |
| | ذكر M | أنثى F | مجموع T | ذكر M | أنثى F | مجموع T | ذكر M | أنثى F | مجموع T | ذكر M | أنثى F | مجموع T | ذكر M | أنثى F | غير مبين Ambi | مجموع T | ذكر M | أنثى F | غير مبين Ambi | مجموع T | ذكر M | أنثى F | مجموع T | ذكر M | | أنثى F | غير مبين Ambi | مجموع T |
| NATIONALS | 1,095 | 1,012 | 2,107 | 1,824 | 1,704 | 3,528 | 140 | 151 | 291 | 3,059 | 2,867 | 5,926 | 10 | 9 | 0 | 19 | 12 | 18 | 0 | 30 | 0 | 0 | 0 | 22 | 27 | 0 | 49 | مواطنون |
| NON-NATIONALS | 565 | 579 | 1,144 | 1,064 | 1,151 | 2,215 | 37 | 66 | 103 | 1,666 | 1,796 | 3,462 | 2 | 6 | 1 | 9 | 10 | 17 | 0 | 27 | 0 | 0 | 0 | 12 | 23 | 1 | 36 | وافدون |
| TOTAL | 1,660 | 1,591 | 3,251 | 2,888 | 2,855 | 5,743 | 177 | 217 | 394 | 4,725 | 4,663 | 9,388 | 12 | 15 | 1 | 28 | 22 | 35 | 0 | 57 | 0 | 0 | 0 | 34 | 50 | 1 | 85 | المجموع |

المواليد حسب المستشفيات وفئات الجنسية للأعوام من 2012 إلى 2014

NEW-BORNS BY HOSPITALS & NATIONALITY GROUPS FOR THE YEARS 2012 TO 2014

جدول (39) TABLE

| HOSPITALS | مستشفى دبي | | | مستشفى لطيفة | | | مستشفى حتا | | | المجموع | | | | المستشفيات |
|--------------------------------|------------|-------|-------|--------------|-------|-------|------------|------|------|---------|-------|-------|-------------------------|-------------------------|
| | D.H | | | L.H | | | H.H | | | TOTAL | | | | |
| YEARS NATIONALITY GROUPS | 2012 | 2013 | 2014 | 2012 | 2013 | 2014 | 2012 | 2013 | 2014 | 2012 | 2013 | 2014 | معدل التغير R.O.V | السنوات فئات الجنسية |
| NATIONALS | 2,451 | 2,364 | 2,126 | 4,216 | 3,929 | 3,558 | - | 121 | 291 | 6,667 | 6,414 | 5,975 | -6.8 | مواطنون |
| NON-NATIONALS | 956 | 1,040 | 1,153 | 2,116 | 2,078 | 2,242 | - | 57 | 103 | 3,072 | 3,175 | 3,498 | 10.2 | وافدون |
| TOTAL | 3,407 | 3,404 | 3,279 | 6,332 | 6,007 | 5,800 | 0 | 178 | 394 | 9,739 | 9,589 | 9,473 | -1.2 | المجموع |

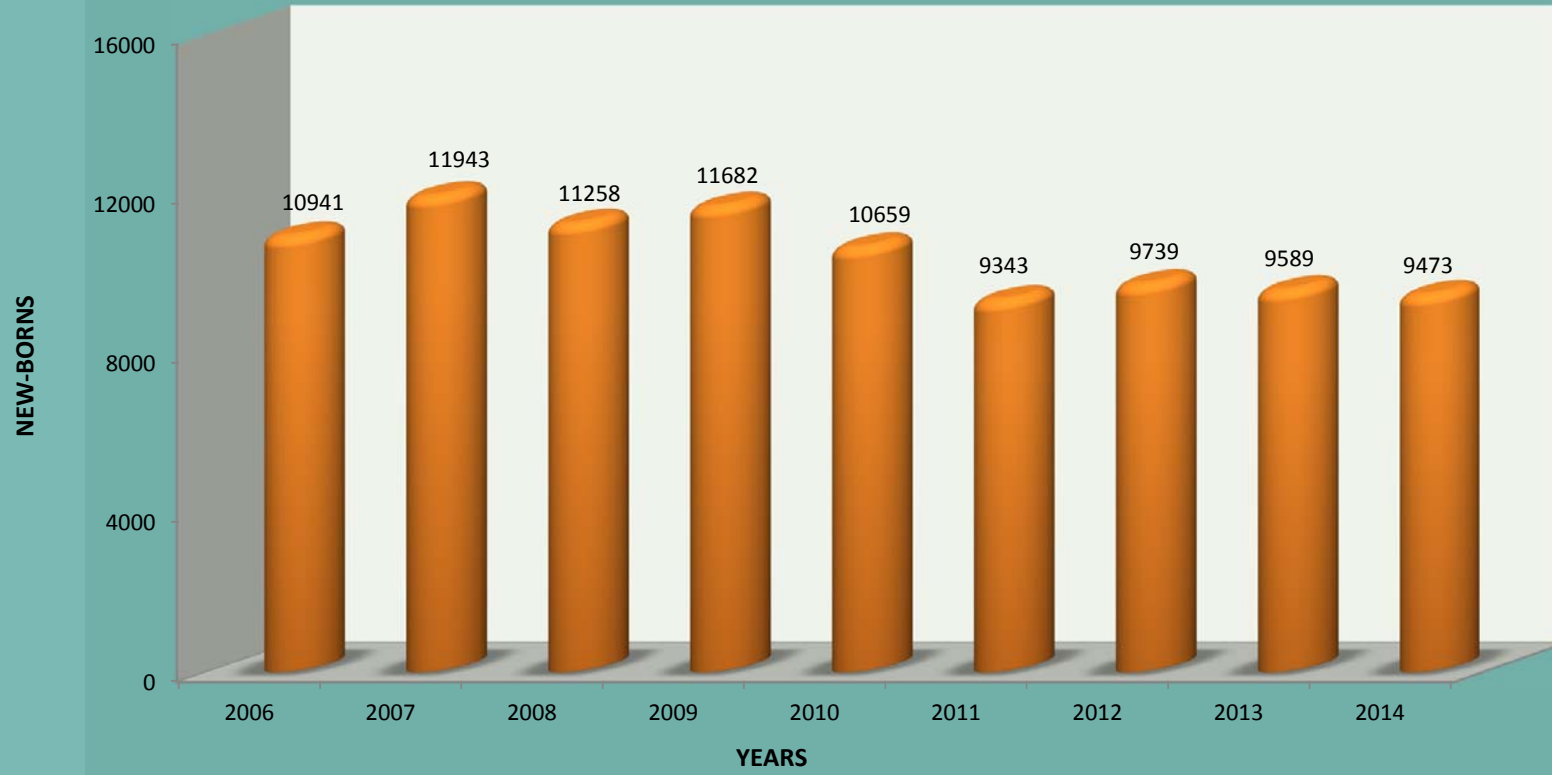
المواليد حسب المستشفيات وحالة المولود للأعوام من 2012 إلى 2014

NEW-BORNS BY HOSPITALS & STATUS FOR THE YEARS 2012 TO 2014

جدول (40) TABLE

| HOSPITALS | مستشفى دبي | | | مستشفى لطيفة | | | مستشفى حتا | | | المجموع | | | | المستشفيات |
|-----------------|------------|-------|-------|--------------|-------|-------|------------|------|------|---------|-------|-------|-------------|----------------|
| | D.H | | | L.H | | | H.H | | | TOTAL | | | | |
| YEARS | 2012 | 2013 | 2014 | 2012 | 2013 | 2014 | 2012 | 2013 | 2014 | 2012 | 2013 | 2014 | معدل التغير | السنوات |
| NEW-BORN STATUS | | | | | | | | | | | | | R.O.V | حالة المولود |
| ALIVE | 3,388 | 3,378 | 3,251 | 6,282 | 5,960 | 5,743 | - | 177 | 394 | 9,670 | 9,515 | 9,388 | -1.3 | المواليد أحياء |
| STILL-BIRTH | 19 | 26 | 28 | 50 | 47 | 57 | - | 1 | 0 | 69 | 74 | 85 | 14.9 | المواليد أموات |
| TOTAL | 3,407 | 3,404 | 3,279 | 6,332 | 6,007 | 5,800 | 0 | 178 | 394 | 9,739 | 9,589 | 9,473 | -1.2 | المجموع |

المواليد في مستشفيات الهيئة للأعوام من 2006 إلى 2014
NEW-BORNS IN DHA HOSPITALS FOR 2006 TO 2014



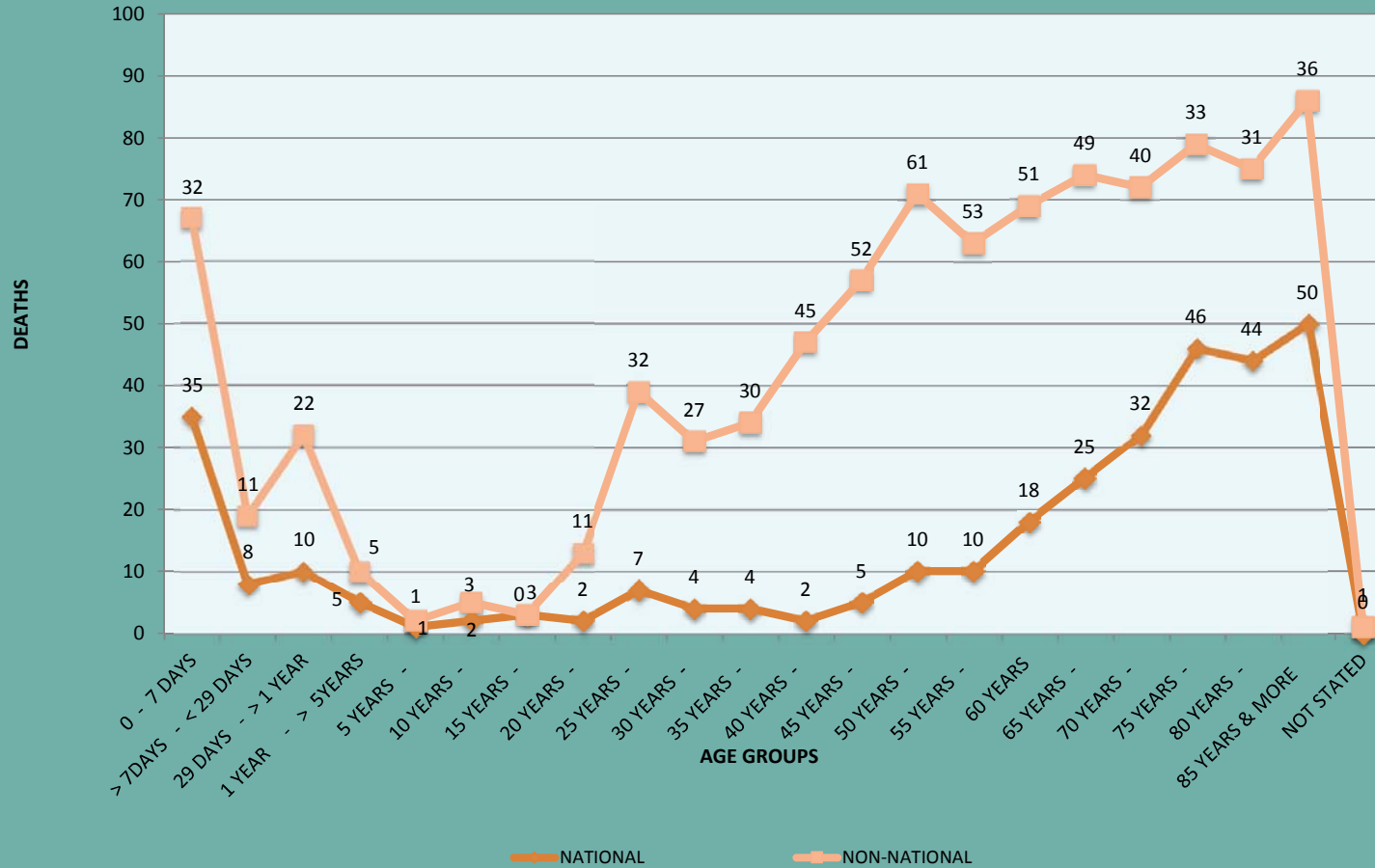
الوفيات بمستشفيات الهيئة حسب فئات (الجنسية والجنس والعمر) خلال عام 2014

DEATHS IN DHA's HOSPITALS BY NATIONALITY , SEX & AGE GROUPS FOR THE YEAR 2014

جدول (41) TABLE

| NATIONALITY GROUPS SEX AGE GROUPS | مواطنون NATIONAL | | | وافدون NON-NATIONAL | | | المجموع TOTAL | | | | فئات الجنسية الجنس فئات العمر |
|---|---------------------|------------|--------------|------------------------|------------|--------------|------------------|------------|--------------|-------------|---|
| | ذكور M | إناث F | المجموع T | ذكور M | إناث F | المجموع T | ذكور M | إناث F | المجموع T | النسبة % | |
| 0 - 7 DAYS | 22 | 13 | 35 | 23 | 9 | 32 | 45 | 22 | 67 | 7.1 | صفر - 7 أيام |
| > 7DAYS - < 29 DAYS | 4 | 4 | 8 | 4 | 7 | 11 | 8 | 11 | 19 | 2.0 | أكثر من 7 وأقل من 29 يوم |
| 29 DAYS - > 1 YEAR | 5 | 5 | 10 | 16 | 6 | 22 | 21 | 11 | 32 | 3.4 | من 29 يوم - أقل من سنة |
| 1 YEAR - > 5YEARS | 3 | 2 | 5 | 5 | 0 | 5 | 8 | 2 | 10 | 1.1 | من 1 سنة - لإقل من 5 سنوات |
| 5 YEARS - | 0 | 1 | 1 | 1 | 0 | 1 | 1 | 1 | 2 | 0.2 | من 5 سنوات - |
| 10 YEARS - | 2 | 0 | 2 | 2 | 1 | 3 | 4 | 1 | 5 | 0.5 | من 10 سنة - |
| 15 YEARS - | 1 | 2 | 3 | 0 | 0 | 0 | 1 | 2 | 3 | 0.3 | من 15 سنة - |
| 20 YEARS - | 2 | 0 | 2 | 8 | 3 | 11 | 10 | 3 | 13 | 1.4 | من 20 سنة - |
| 25 YEARS - | 6 | 1 | 7 | 24 | 8 | 32 | 30 | 9 | 39 | 4.1 | من 25 سنة - |
| 30 YEARS - | 1 | 3 | 4 | 18 | 9 | 27 | 19 | 12 | 31 | 3.3 | من 30 سنة - |
| 35 YEARS - | 1 | 3 | 4 | 21 | 9 | 30 | 22 | 12 | 34 | 3.6 | من 35 سنة - |
| 40 YEARS - | 2 | 0 | 2 | 38 | 7 | 45 | 40 | 7 | 47 | 5.0 | من 40 سنة - |
| 45 YEARS - | 0 | 5 | 5 | 48 | 4 | 52 | 48 | 9 | 57 | 6.0 | من 45 سنة - |
| 50 YEARS - | 6 | 4 | 10 | 42 | 19 | 61 | 48 | 23 | 71 | 7.5 | من 50 سنة - |
| 55 YEARS - | 4 | 6 | 10 | 40 | 13 | 53 | 44 | 19 | 63 | 6.6 | من 55 سنة - |
| 60 YEARS | 12 | 6 | 18 | 38 | 13 | 51 | 50 | 19 | 69 | 7.3 | من 60 سنة - |
| 65 YEARS - | 13 | 12 | 25 | 27 | 22 | 49 | 40 | 34 | 74 | 7.8 | من 65 سنة - |
| 70 YEARS - | 15 | 17 | 32 | 26 | 14 | 40 | 41 | 31 | 72 | 7.6 | من 70 سنة - |
| 75 YEARS - | 20 | 26 | 46 | 18 | 15 | 33 | 38 | 41 | 79 | 8.3 | من 75 سنة - |
| 80 YEARS - | 25 | 19 | 44 | 18 | 13 | 31 | 43 | 32 | 75 | 7.9 | من 80 سنة - |
| 85 YEARS & MORE | 25 | 25 | 50 | 18 | 18 | 36 | 43 | 43 | 86 | 9.1 | من 85 سنة فأكثر |
| NOT STATED | 0 | 0 | 0 | 1 | 0 | 1 | 1 | 0 | 1 | 0.1 | غير مبين |
| TOTAL | 169 | 154 | 323 | 436 | 190 | 626 | 605 | 344 | 949 | 100 | المجموع |

الوفيات المسجلة حسب فئات العمر والجنسية لعام 2014
 REGISTERED DEATHS BY AGE GROUP & NATIONALITY FOR 2014



الوفيات بمستشفيات الهيئة حسب أسباب الوفاة وفئات العمر والجنس والجنسية لعام 2014

DEATHS IN DHA's HOSPITALS BY CAUSE OF DEATH, AGE GROUPS, SEX & NATIONALITY FOR THE YEAR OF 2014

جدول (42) TABLE

| ICD | DISEASE | NATIONALITY | SEX | فئات العمر AGE GROUPS | | | | | | | | | | | | | | | | | | | | المجموع TOTAL | الجنس | الجنسية | المرض | | | | | |
|-------------|--------------------------------|--------------|-----|-----------------------|----|-----|----|-----|------|------|------|------|------|------|------|------|------|------|------|------|------|------|------|---------------|-------|---------|-------|------|---------------------|---------------|-------------------------|-----------|
| | | | | 0- | 7- | 29- | 1- | 5 - | 10 - | 15 - | 20 - | 25 - | 30 - | 35 - | 40 - | 45 - | 50 - | 55 - | 60 - | 65 - | 70 - | 75 - | 80 - | | | | | 85 + | غير مبين not stated | | | |
| (A00 - A09) | Intestinal Infectious Diseases | NATIONAL | M | 0 | 0 | 0 | 0 | 0 | 0 | 0 | 0 | 0 | 0 | 0 | 0 | 0 | 0 | 0 | 0 | 0 | 0 | 0 | 0 | 0 | 1 | 0 | 0 | 1 | ذ | مواطن | امراض معدية معوية | |
| | | | F | 0 | 0 | 0 | 0 | 0 | 0 | 0 | 0 | 0 | 0 | 0 | 0 | 0 | 0 | 0 | 0 | 0 | 0 | 0 | 0 | 0 | 0 | 0 | 0 | 0 | 0 | | | أ |
| | | NON-NATIONAL | M | 0 | 0 | 0 | 0 | 0 | 0 | 0 | 0 | 0 | 0 | 0 | 0 | 0 | 0 | 0 | 0 | 0 | 0 | 0 | 0 | 0 | 0 | 0 | 0 | 0 | 0 | ذ | | غير مواطن |
| | | | F | 0 | 0 | 0 | 0 | 0 | 0 | 0 | 0 | 0 | 0 | 0 | 0 | 0 | 0 | 0 | 0 | 0 | 0 | 0 | 0 | 0 | 0 | 0 | 0 | 0 | 0 | أ | | |
| (A15 - A19) | Tuberculosis | NATIONAL | M | 0 | 0 | 0 | 0 | 0 | 0 | 0 | 0 | 0 | 0 | 0 | 0 | 0 | 0 | 0 | 0 | 0 | 0 | 0 | 0 | 0 | 1 | 0 | 0 | 1 | ذ | مواطن | الدرن | |
| | | | F | 0 | 0 | 0 | 0 | 0 | 0 | 0 | 0 | 0 | 0 | 0 | 0 | 0 | 0 | 0 | 0 | 0 | 0 | 1 | 0 | 0 | 0 | 0 | 0 | 1 | أ | | | |
| | | NON-NATIONAL | M | 0 | 0 | 0 | 0 | 0 | 0 | 0 | 0 | 0 | 0 | 0 | 1 | 1 | 1 | 1 | 0 | 0 | 1 | 0 | 0 | 0 | 0 | 0 | 0 | 5 | ذ | غير مواطن | | |
| | | | F | 0 | 0 | 0 | 0 | 0 | 0 | 0 | 0 | 0 | 0 | 0 | 0 | 0 | 1 | 0 | 0 | 0 | 0 | 0 | 0 | 0 | 0 | 0 | 0 | 1 | أ | | | |
| (A37) | Whooping Cough | NATIONAL | M | 0 | 0 | 0 | 0 | 0 | 0 | 0 | 0 | 0 | 0 | 0 | 0 | 0 | 0 | 0 | 0 | 0 | 0 | 0 | 0 | 0 | 0 | 0 | 0 | 0 | ذ | مواطن | السعال الديكي | |
| | | | F | 0 | 0 | 0 | 0 | 0 | 0 | 0 | 0 | 0 | 0 | 0 | 0 | 0 | 0 | 0 | 0 | 0 | 0 | 0 | 0 | 0 | 0 | 0 | 0 | 0 | أ | | | |
| | | NON-NATIONAL | M | 0 | 0 | 0 | 0 | 0 | 0 | 0 | 0 | 0 | 0 | 0 | 0 | 0 | 0 | 0 | 0 | 0 | 0 | 0 | 0 | 0 | 0 | 0 | 0 | 0 | ذ | غير مواطن | | |
| | | | F | 0 | 0 | 0 | 0 | 0 | 0 | 0 | 0 | 0 | 0 | 0 | 0 | 0 | 0 | 0 | 0 | 0 | 0 | 0 | 0 | 0 | 0 | 0 | 0 | 0 | أ | | | |
| (A39) | Meningococcal Infectious | NATIONAL | M | 0 | 0 | 0 | 0 | 0 | 0 | 0 | 0 | 0 | 0 | 0 | 0 | 0 | 0 | 0 | 0 | 0 | 0 | 0 | 0 | 0 | 0 | 0 | 0 | 0 | ذ | مواطن | عدوى بالمكورات السحائية | |
| | | | F | 0 | 0 | 0 | 0 | 0 | 0 | 0 | 0 | 0 | 0 | 0 | 0 | 0 | 0 | 0 | 0 | 0 | 0 | 0 | 0 | 0 | 0 | 0 | 0 | 0 | أ | | | |
| | | NON-NATIONAL | M | 0 | 0 | 0 | 0 | 0 | 0 | 0 | 0 | 0 | 0 | 0 | 0 | 0 | 0 | 0 | 0 | 0 | 0 | 0 | 0 | 0 | 0 | 0 | 0 | 0 | ذ | غير مواطن | | |
| | | | F | 0 | 0 | 0 | 0 | 0 | 0 | 0 | 0 | 0 | 0 | 0 | 0 | 0 | 0 | 0 | 0 | 0 | 0 | 0 | 0 | 0 | 0 | 0 | 0 | 0 | أ | | | |
| (A33) | Tetanus | NATIONAL | M | 0 | 0 | 0 | 0 | 0 | 0 | 0 | 0 | 0 | 0 | 0 | 0 | 0 | 0 | 0 | 0 | 0 | 0 | 0 | 0 | 0 | 0 | 0 | 0 | 0 | ذ | مواطن | التايتنوس الكزاز | |
| | | | F | 0 | 0 | 0 | 0 | 0 | 0 | 0 | 0 | 0 | 0 | 0 | 0 | 0 | 0 | 0 | 0 | 0 | 0 | 0 | 0 | 0 | 0 | 0 | 0 | 0 | أ | | | |
| | | NON-NATIONAL | M | 0 | 0 | 0 | 0 | 0 | 0 | 0 | 0 | 0 | 0 | 0 | 0 | 0 | 0 | 0 | 0 | 0 | 0 | 0 | 0 | 0 | 0 | 0 | 0 | 0 | ذ | غير مواطن | | |
| | | | F | 0 | 0 | 0 | 0 | 0 | 0 | 0 | 0 | 0 | 0 | 0 | 0 | 0 | 0 | 0 | 0 | 0 | 0 | 0 | 0 | 0 | 0 | 0 | 0 | 0 | أ | | | |
| (A41) | Septicaemia | NATIONAL | M | 0 | 0 | 0 | 0 | 0 | 0 | 0 | 0 | 0 | 0 | 0 | 0 | 0 | 0 | 0 | 0 | 0 | 0 | 0 | 1 | 0 | 0 | 1 | 0 | ذ | مواطن | التسمم الدموي | | |
| | | | F | 0 | 0 | 1 | 0 | 0 | 0 | 0 | 0 | 0 | 0 | 0 | 0 | 1 | 0 | 0 | 0 | 0 | 0 | 2 | 2 | 1 | 0 | 0 | 7 | أ | | | | |
| | | NON-NATIONAL | M | 0 | 0 | 0 | 0 | 0 | 0 | 0 | 0 | 0 | 0 | 0 | 0 | 0 | 0 | 1 | 1 | 0 | 0 | 0 | 0 | 0 | 0 | 0 | 2 | ذ | غير مواطن | | | |
| | | | F | 0 | 0 | 0 | 0 | 0 | 0 | 0 | 0 | 0 | 0 | 0 | 0 | 1 | 0 | 0 | 0 | 0 | 0 | 0 | 0 | 1 | 0 | 0 | 2 | أ | | | | |
| (B03) | Smallpox | NATIONAL | M | 0 | 0 | 0 | 0 | 0 | 0 | 0 | 0 | 0 | 0 | 0 | 0 | 0 | 0 | 0 | 0 | 0 | 0 | 0 | 0 | 0 | 0 | 0 | 0 | ذ | مواطن | الجدري | | |
| | | | F | 0 | 0 | 0 | 0 | 0 | 0 | 0 | 0 | 0 | 0 | 0 | 0 | 0 | 0 | 0 | 0 | 0 | 0 | 0 | 0 | 0 | 0 | 0 | 0 | أ | | | | |
| | | NON-NATIONAL | M | 0 | 0 | 0 | 0 | 0 | 0 | 0 | 0 | 0 | 0 | 0 | 0 | 0 | 0 | 0 | 0 | 0 | 0 | 0 | 0 | 0 | 0 | 0 | 0 | ذ | غير مواطن | | | |
| | | | F | 0 | 0 | 0 | 0 | 0 | 0 | 0 | 0 | 0 | 0 | 0 | 0 | 0 | 0 | 0 | 0 | 0 | 0 | 0 | 0 | 0 | 0 | 0 | 0 | أ | | | | |

الوفيات بمستشفيات الهيئة حسب أسباب الوفاة وفئات العمر والجنس والجنسية لعام 2014

DEATHS IN DHA's HOSPITALS BY CAUSE OF DEATH, AGE GROUPS, SEX & NATIONALITY FOR THE YEAR OF 2014

تابع جدول (42) CONT. TABLE

| ICD | DISEASE | NATIONALITY | SEX | AGE GROUPS فئات العمر | | | | | | | | | | | | | | | | | | | | المجموع TOTAL | الجنس | الجنسية | المرض | | | | |
|-------------|---|--------------|-----|-----------------------|----|-----|----|-----|------|------|------|------|------|------|------|------|------|------|------|------|------|------|------|------------------|-------|---------|-------|---|--|----------|---|
| | | | | 0- | 7- | 29- | 1- | 5 - | 10 - | 15 - | 20 - | 25 - | 30 - | 35 - | 40 - | 45 - | 50 - | 55 - | 60 - | 65 - | 70 - | 75 - | 80 - | | | | | 85 + | غير مبين not stated | | |
| (B05) | Measles | NATIONAL | M | 0 | 0 | 0 | 0 | 0 | 0 | 0 | 0 | 0 | 0 | 0 | 0 | 0 | 0 | 0 | 0 | 0 | 0 | 0 | 0 | 0 | 0 | 0 | 0 | ذ | مواطن | الحصبة | |
| | | | F | 0 | 0 | 0 | 0 | 0 | 0 | 0 | 0 | 0 | 0 | 0 | 0 | 0 | 0 | 0 | 0 | 0 | 0 | 0 | 0 | 0 | 0 | 0 | 0 | 0 | | | أ |
| | | NON-NATIONAL | M | 0 | 0 | 0 | 0 | 0 | 0 | 0 | 0 | 0 | 0 | 0 | 0 | 0 | 0 | 0 | 0 | 0 | 0 | 0 | 0 | 0 | 0 | 0 | 0 | 0 | | | ذ |
| | | | F | 0 | 0 | 0 | 0 | 0 | 0 | 0 | 0 | 0 | 0 | 0 | 0 | 0 | 0 | 0 | 0 | 0 | 0 | 0 | 0 | 0 | 0 | 0 | 0 | 0 | | | أ |
| (B50 - A64) | Malaria | NATIONAL | M | 0 | 0 | 0 | 0 | 0 | 0 | 0 | 0 | 0 | 0 | 0 | 0 | 0 | 0 | 0 | 0 | 0 | 0 | 0 | 0 | 0 | 0 | 0 | 0 | ذ | مواطن | الملاريا | |
| | | | F | 0 | 0 | 0 | 0 | 0 | 0 | 0 | 0 | 0 | 0 | 0 | 0 | 0 | 0 | 0 | 0 | 0 | 0 | 0 | 0 | 0 | 0 | 0 | 0 | أ | | | |
| | | NON-NATIONAL | M | 0 | 0 | 0 | 0 | 0 | 0 | 0 | 0 | 0 | 0 | 0 | 0 | 1 | 0 | 0 | 0 | 0 | 0 | 0 | 0 | 0 | 0 | 0 | 1 | ذ | | | |
| | | | F | 0 | 0 | 0 | 0 | 0 | 0 | 0 | 0 | 0 | 0 | 0 | 0 | 0 | 0 | 0 | 1 | 0 | 0 | 0 | 0 | 0 | 0 | 0 | 1 | أ | | | |
| A 00 - B 99 | Other Infectious & Parasitic Diseases Not mentioned above | NATIONAL | M | 0 | 0 | 0 | 0 | 0 | 0 | 0 | 0 | 0 | 0 | 0 | 0 | 0 | 0 | 0 | 0 | 0 | 0 | 1 | 0 | 0 | 0 | 1 | ذ | مواطن | الامراض المعدية والطفيلية الاخرى لم تذكر سابقا | | |
| | | | F | 0 | 0 | 0 | 0 | 0 | 0 | 0 | 0 | 0 | 0 | 0 | 0 | 0 | 0 | 0 | 0 | 0 | 0 | 0 | 0 | 0 | 0 | 0 | أ | | | | |
| | | NON-NATIONAL | M | 0 | 0 | 0 | 0 | 0 | 0 | 0 | 0 | 0 | 0 | 0 | 0 | 0 | 0 | 0 | 0 | 0 | 0 | 0 | 0 | 0 | 0 | 0 | ذ | | | | |
| | | | F | 0 | 0 | 0 | 0 | 0 | 0 | 0 | 0 | 0 | 1 | 1 | 0 | 0 | 0 | 0 | 0 | 0 | 0 | 0 | 0 | 0 | 0 | 2 | أ | | | | |
| (C16) | Malignant Neoplasm of Stomach | NATIONAL | M | 0 | 0 | 0 | 0 | 0 | 0 | 0 | 0 | 0 | 0 | 0 | 0 | 0 | 0 | 0 | 0 | 0 | 1 | 0 | 2 | 0 | 0 | 3 | ذ | مواطن | ورم خبيث بالمعدة | | |
| | | | F | 0 | 0 | 0 | 0 | 0 | 0 | 0 | 0 | 0 | 0 | 0 | 0 | 0 | 0 | 0 | 1 | 0 | 0 | 0 | 0 | 0 | 0 | 1 | أ | | | | |
| | | NON-NATIONAL | M | 0 | 0 | 0 | 0 | 0 | 0 | 0 | 0 | 0 | 0 | 0 | 0 | 0 | 0 | 0 | 1 | 0 | 0 | 0 | 0 | 0 | 0 | 1 | ذ | | | | |
| | | | F | 0 | 0 | 0 | 0 | 0 | 0 | 0 | 0 | 0 | 1 | 0 | 0 | 0 | 0 | 0 | 1 | 0 | 0 | 0 | 0 | 0 | 0 | 2 | أ | | | | |
| (C18) | Malignant Neoplasm of Colon | NATIONAL | M | 0 | 0 | 0 | 0 | 0 | 0 | 0 | 0 | 1 | 0 | 0 | 1 | 0 | 0 | 0 | 0 | 0 | 0 | 0 | 0 | 0 | 0 | 2 | ذ | مواطن | ورم خبيث بالقولون | | |
| | | | F | 0 | 0 | 0 | 0 | 0 | 0 | 0 | 0 | 0 | 1 | 0 | 0 | 0 | 0 | 0 | 0 | 0 | 0 | 0 | 0 | 0 | 1 | أ | | | | | |
| | | NON-NATIONAL | M | 0 | 0 | 0 | 0 | 0 | 0 | 0 | 0 | 0 | 0 | 0 | 0 | 1 | 0 | 0 | 0 | 0 | 0 | 0 | 1 | 0 | 0 | 2 | ذ | | | | |
| | | | F | 0 | 0 | 0 | 0 | 0 | 0 | 0 | 0 | 0 | 0 | 0 | 0 | 0 | 1 | 0 | 0 | 0 | 0 | 1 | 0 | 0 | 0 | 2 | أ | | | | |
| (C20/C21) | Malignant Neoplasm of Rectum & Anus | NATIONAL | M | 0 | 0 | 0 | 0 | 0 | 0 | 0 | 0 | 0 | 0 | 0 | 0 | 0 | 0 | 0 | 0 | 0 | 0 | 0 | 0 | 0 | 0 | 0 | ذ | مواطن | ورم خبيث بالمستقيم او الشرج | | |
| | | | F | 0 | 0 | 0 | 0 | 0 | 0 | 0 | 0 | 0 | 0 | 0 | 0 | 0 | 0 | 0 | 0 | 0 | 0 | 0 | 0 | 0 | 0 | 0 | أ | | | | |
| | | NON-NATIONAL | M | 0 | 0 | 0 | 0 | 0 | 0 | 0 | 0 | 0 | 0 | 0 | 0 | 0 | 1 | 0 | 0 | 0 | 0 | 0 | 0 | 0 | 0 | 1 | ذ | | | | |
| | | | F | 0 | 0 | 0 | 0 | 0 | 0 | 0 | 0 | 0 | 0 | 0 | 0 | 0 | 0 | 0 | 0 | 0 | 0 | 0 | 0 | 0 | 0 | 0 | أ | | | | |
| (C33/C34) | Malignant Neoplasm of Trachea, Bronchus & Lung | NATIONAL | M | 0 | 0 | 0 | 0 | 0 | 0 | 0 | 0 | 0 | 0 | 0 | 0 | 0 | 0 | 1 | 1 | 0 | 3 | 0 | 1 | 0 | 6 | ذ | مواطن | ورم خبيث بالقصبة الهوائية او الشعب او الرئة | | | |
| | | | F | 0 | 0 | 0 | 0 | 0 | 0 | 0 | 0 | 0 | 0 | 0 | 0 | 0 | 0 | 0 | 0 | 0 | 1 | 0 | 0 | 0 | 1 | أ | | | | | |
| | | NON-NATIONAL | M | 0 | 0 | 0 | 0 | 0 | 0 | 0 | 0 | 0 | 0 | 0 | 0 | 1 | 2 | 3 | 1 | 0 | 0 | 0 | 0 | 0 | 7 | ذ | | | | | |
| | | | F | 0 | 0 | 0 | 0 | 0 | 0 | 0 | 0 | 0 | 0 | 0 | 0 | 0 | 0 | 0 | 0 | 0 | 0 | 0 | 0 | 0 | 0 | أ | | | | | |

الوفيات بمستشفيات الهيئة حسب أسباب الوفاة وفئات العمر والجنس والجنسية لعام 2014

DEATHS IN DHA's HOSPITALS BY CAUSE OF DEATH, AGE GROUPS, SEX & NATIONALITY FOR THE YEAR OF 2014

تابع جدول (42) CONT. TABLE

| ICD | DISEASE | NATIONALITY | SEX | AGE GROUPS فئات العمر | | | | | | | | | | | | | | | | | | | | المجموع TOTAL | الجنس | الجنسية | المرض | | | |
|---------------|--|--------------|-----|-----------------------|----|-----|----|-----|------|------|------|------|------|------|------|------|------|------|------|------|------|------|------|------------------|-------|---------|-------|-------------------------------------|------------------------|---|
| | | | | 0- | 7- | 29- | 1- | 5 - | 10 - | 15 - | 20 - | 25 - | 30 - | 35 - | 40 - | 45 - | 50 - | 55 - | 60 - | 65 - | 70 - | 75 - | 80 - | | | | | 85 + | غير مبين not stated | |
| (C50) | Malignant Neoplasm of Breast | NATIONAL | M | 0 | 0 | 0 | 0 | 0 | 0 | 0 | 0 | 0 | 0 | 0 | 1 | 0 | 0 | 0 | 0 | 0 | 0 | 0 | 0 | 0 | 0 | 1 | ذ | مواطن | ورم خبيث بالثدي | |
| | | | F | 0 | 0 | 0 | 0 | 0 | 0 | 0 | 0 | 0 | 0 | 1 | 0 | 0 | 0 | 2 | 0 | 1 | 1 | 1 | 1 | 0 | 0 | 0 | 7 | | | أ |
| | | NON-NATIONAL | M | 0 | 0 | 0 | 0 | 0 | 0 | 0 | 0 | 0 | 0 | 0 | 0 | 0 | 0 | 0 | 0 | 0 | 0 | 0 | 0 | 0 | 0 | 0 | 0 | | | ذ |
| | | | F | 0 | 0 | 0 | 0 | 0 | 0 | 0 | 0 | 0 | 0 | 1 | 0 | 0 | 3 | 3 | 2 | 1 | 0 | 1 | 0 | 0 | 0 | 0 | 11 | | | أ |
| (C53) | Malignant Neoplasm of Cervix Uteri | NATIONAL | M | 0 | 0 | 0 | 0 | 0 | 0 | 0 | 0 | 0 | 0 | 0 | 0 | 0 | 0 | 0 | 0 | 0 | 0 | 0 | 0 | 0 | 0 | 0 | ذ | مواطن | ورم خبيث بعنق الرحم | |
| | | | F | 0 | 0 | 0 | 0 | 0 | 0 | 0 | 0 | 0 | 0 | 0 | 0 | 0 | 0 | 0 | 1 | 0 | 0 | 0 | 0 | 0 | 0 | 0 | 1 | | | أ |
| | | NON-NATIONAL | M | 0 | 0 | 0 | 0 | 0 | 0 | 0 | 0 | 0 | 0 | 0 | 0 | 0 | 0 | 0 | 0 | 0 | 0 | 0 | 0 | 0 | 0 | 0 | 0 | | | ذ |
| | | | F | 0 | 0 | 0 | 0 | 0 | 0 | 0 | 0 | 0 | 0 | 0 | 0 | 0 | 0 | 0 | 0 | 0 | 0 | 0 | 0 | 0 | 0 | 0 | 0 | | | أ |
| (C95) | Leukaemia | NATIONAL | M | 0 | 0 | 0 | 0 | 0 | 0 | 0 | 0 | 0 | 0 | 0 | 0 | 0 | 0 | 0 | 0 | 0 | 0 | 0 | 0 | 0 | 0 | 0 | ذ | مواطن | سرطان الدم | |
| | | | F | 0 | 0 | 0 | 0 | 0 | 0 | 0 | 0 | 0 | 0 | 0 | 0 | 0 | 0 | 0 | 0 | 0 | 0 | 0 | 0 | 0 | 0 | 0 | 0 | | | أ |
| | | NON-NATIONAL | M | 0 | 0 | 0 | 0 | 0 | 0 | 0 | 0 | 0 | 0 | 0 | 0 | 0 | 0 | 0 | 1 | 0 | 0 | 0 | 0 | 0 | 0 | 0 | 1 | | | ذ |
| | | | F | 0 | 0 | 0 | 0 | 0 | 0 | 0 | 0 | 1 | 0 | 0 | 0 | 0 | 0 | 0 | 0 | 0 | 0 | 0 | 0 | 0 | 0 | 0 | 1 | | | أ |
| (C00 - D48) | Other Malignant Neoplasm Not Mentioned Above | NATIONAL | M | 0 | 0 | 0 | 0 | 0 | 0 | 0 | 0 | 0 | 0 | 0 | 0 | 2 | 1 | 4 | 1 | 5 | 2 | 0 | 2 | 0 | 17 | ذ | مواطن | اورام خبيثة اخرى | | |
| | | | F | 1 | 0 | 0 | 0 | 0 | 0 | 0 | 0 | 0 | 0 | 0 | 2 | 2 | 1 | 1 | 3 | 1 | 1 | 1 | 2 | 0 | 15 | أ | | | | |
| | | NON-NATIONAL | M | 0 | 0 | 0 | 1 | 0 | 0 | 0 | 0 | 5 | 0 | 0 | 2 | 2 | 6 | 2 | 5 | 6 | 4 | 5 | 3 | 1 | 0 | 42 | | | ذ | |
| | | | F | 0 | 0 | 0 | 0 | 0 | 0 | 0 | 0 | 1 | 0 | 1 | 2 | 1 | 2 | 5 | 5 | 6 | 4 | 3 | 0 | 1 | 0 | 31 | | | أ | |
| (D50 - D64) | Anaemias | NATIONAL | M | 0 | 0 | 0 | 0 | 0 | 0 | 0 | 0 | 0 | 0 | 0 | 0 | 0 | 0 | 0 | 0 | 0 | 0 | 0 | 0 | 0 | 0 | 0 | ذ | مواطن | فقر الدم | |
| | | | F | 0 | 0 | 0 | 0 | 0 | 0 | 0 | 0 | 0 | 0 | 0 | 0 | 0 | 0 | 0 | 1 | 0 | 0 | 0 | 0 | 0 | 0 | 1 | أ | | | |
| | | NON-NATIONAL | M | 0 | 0 | 0 | 0 | 0 | 0 | 0 | 0 | 0 | 0 | 0 | 0 | 0 | 0 | 0 | 0 | 0 | 0 | 0 | 0 | 0 | 0 | 0 | 0 | | | ذ |
| | | | F | 0 | 0 | 0 | 0 | 0 | 0 | 0 | 0 | 0 | 1 | 0 | 0 | 0 | 0 | 0 | 0 | 0 | 0 | 0 | 0 | 0 | 0 | 0 | 1 | | | أ |
| (D50 - D98) | Diseases of The Blood & Blood Forming Organs Not Mentioned Above | NATIONAL | M | 0 | 0 | 0 | 0 | 0 | 0 | 0 | 0 | 0 | 0 | 0 | 0 | 0 | 0 | 0 | 0 | 0 | 1 | 0 | 0 | 0 | 1 | ذ | مواطن | أمراض الدم الأخرى وأعضاء تكوين الدم | | |
| | | | F | 0 | 0 | 0 | 0 | 0 | 0 | 0 | 0 | 0 | 0 | 0 | 0 | 0 | 0 | 0 | 0 | 0 | 1 | 0 | 0 | 0 | 0 | 1 | | | أ | |
| | | NON-NATIONAL | M | 0 | 0 | 1 | 0 | 0 | 0 | 0 | 1 | 0 | 0 | 1 | 1 | 0 | 0 | 0 | 0 | 0 | 1 | 0 | 0 | 0 | 0 | 5 | | | ذ | |
| | | | F | 0 | 0 | 0 | 0 | 0 | 0 | 0 | 0 | 0 | 0 | 0 | 0 | 0 | 0 | 0 | 0 | 1 | 0 | 0 | 0 | 0 | 0 | 1 | | | أ | |
| (E10 - E14) | Diabetes Mellitus | NATIONAL | M | 0 | 0 | 0 | 0 | 0 | 0 | 0 | 0 | 0 | 0 | 0 | 0 | 0 | 0 | 0 | 0 | 0 | 0 | 0 | 0 | 0 | 0 | 0 | ذ | مواطن | داء السكري | |
| | | | F | 0 | 0 | 0 | 0 | 0 | 0 | 0 | 0 | 0 | 0 | 0 | 0 | 0 | 0 | 0 | 0 | 0 | 0 | 1 | 0 | 0 | 0 | 1 | أ | | | |
| | | NON-NATIONAL | M | 0 | 0 | 0 | 0 | 0 | 0 | 0 | 0 | 0 | 0 | 0 | 1 | 0 | 1 | 0 | 1 | 0 | 0 | 0 | 0 | 0 | 0 | 3 | ذ | | | |
| | | | F | 0 | 0 | 0 | 0 | 0 | 0 | 0 | 0 | 0 | 0 | 0 | 0 | 0 | 0 | 0 | 0 | 0 | 0 | 1 | 0 | 0 | 0 | 1 | أ | | | |

الوفيات بمستشفيات الهيئة حسب أسباب الوفاة وفئات العمر والجنس والجنسية لعام 2014

DEATHS IN DHA's HOSPITALS BY CAUSE OF DEATH, AGE GROUPS, SEX & NATIONALITY FOR THE YEAR OF 2014

تابع جدول (42) CONT. TABLE

| ICD | DISEASE | NATIONALITY | SEX | AGE GROUPS فئات العمر | | | | | | | | | | | | | | | | | | | | المجموع TOTAL | الجنس | الجنسية | المرض | | |
|---------------|--|--------------|-----|-----------------------|----|-----|----|-----|------|------|------|------|------|------|------|------|------|------|------|------|------|------|------|------------------|-------|---------|-------|--|------------------------|
| | | | | 0- | 7- | 29- | 1- | 5 - | 10 - | 15 - | 20 - | 25 - | 30 - | 35 - | 40 - | 45 - | 50 - | 55 - | 60 - | 65 - | 70 - | 75 - | 80 - | | | | | 85 + | غير مبين not stated |
| (E41) | Nutritional Marasmus | NATIONAL | M | 0 | 0 | 0 | 0 | 0 | 0 | 0 | 0 | 0 | 0 | 0 | 0 | 0 | 0 | 0 | 0 | 0 | 0 | 0 | 0 | 0 | 0 | 0 | 0 | ذ | التهزال الغذائي |
| | | | F | 0 | 0 | 0 | 0 | 0 | 0 | 0 | 0 | 0 | 0 | 0 | 0 | 0 | 0 | 0 | 0 | 0 | 0 | 0 | 0 | 0 | 0 | 0 | 0 | أ | |
| | | NON-NATIONAL | M | 0 | 0 | 0 | 0 | 0 | 0 | 0 | 0 | 0 | 0 | 0 | 0 | 0 | 0 | 1 | 0 | 0 | 0 | 0 | 0 | 0 | 0 | 0 | 1 | ذ | |
| | | | F | 0 | 0 | 0 | 0 | 0 | 0 | 0 | 0 | 0 | 0 | 0 | 0 | 0 | 0 | 0 | 0 | 0 | 0 | 0 | 0 | 0 | 0 | 0 | 0 | أ | |
| (E46) | Other Protein-calorie Malnutrition | NATIONAL | M | 0 | 0 | 0 | 0 | 0 | 0 | 0 | 0 | 0 | 0 | 0 | 0 | 0 | 0 | 0 | 0 | 0 | 0 | 0 | 0 | 0 | 0 | 0 | ذ | انواع اخرى من سوء التغذية | |
| | | | F | 0 | 0 | 0 | 0 | 0 | 0 | 0 | 0 | 0 | 0 | 0 | 0 | 0 | 0 | 0 | 0 | 0 | 0 | 0 | 0 | 0 | 0 | 0 | أ | | |
| | | NON-NATIONAL | M | 0 | 0 | 0 | 0 | 0 | 0 | 0 | 0 | 0 | 0 | 0 | 0 | 0 | 0 | 0 | 0 | 0 | 0 | 0 | 0 | 0 | 0 | 0 | ذ | | |
| | | | F | 0 | 0 | 0 | 0 | 0 | 0 | 0 | 0 | 0 | 0 | 0 | 0 | 0 | 0 | 0 | 0 | 0 | 0 | 0 | 0 | 0 | 0 | 0 | أ | | |
| (E00 - E90) | Endocrine,Nutritional & Motabolic Diseases | NATIONAL | M | 1 | 0 | 0 | 0 | 0 | 0 | 0 | 0 | 0 | 0 | 0 | 0 | 0 | 0 | 0 | 0 | 0 | 1 | 1 | 0 | 0 | 0 | 3 | ذ | أمراض الغدد الصماء والتغذية والتمثيل الغذائي | |
| | | | F | 0 | 0 | 0 | 0 | 0 | 0 | 0 | 0 | 0 | 0 | 0 | 0 | 0 | 0 | 0 | 0 | 1 | 0 | 0 | 0 | 0 | 0 | 1 | أ | | |
| | | NON-NATIONAL | M | 0 | 0 | 0 | 0 | 0 | 0 | 0 | 0 | 0 | 0 | 0 | 0 | 1 | 0 | 0 | 0 | 0 | 0 | 0 | 0 | 0 | 0 | 1 | ذ | | |
| | | | F | 0 | 0 | 0 | 0 | 0 | 0 | 0 | 0 | 0 | 0 | 0 | 0 | 0 | 0 | 0 | 0 | 0 | 0 | 0 | 0 | 0 | 0 | 0 | أ | | |
| (F00 - F99) | Mental Disorders | NATIONAL | M | 0 | 0 | 0 | 0 | 0 | 0 | 0 | 0 | 0 | 0 | 0 | 0 | 0 | 0 | 0 | 0 | 0 | 0 | 0 | 0 | 0 | 0 | 0 | ذ | الإضطرابات العقلية | |
| | | | F | 0 | 0 | 0 | 0 | 0 | 0 | 0 | 0 | 0 | 0 | 0 | 0 | 0 | 0 | 0 | 0 | 0 | 0 | 0 | 0 | 0 | 0 | 0 | أ | | |
| | | NON-NATIONAL | M | 0 | 0 | 0 | 0 | 0 | 0 | 0 | 0 | 0 | 0 | 0 | 0 | 0 | 0 | 0 | 0 | 0 | 0 | 0 | 0 | 0 | 0 | 0 | ذ | | |
| | | | F | 0 | 0 | 0 | 0 | 0 | 0 | 0 | 0 | 0 | 0 | 0 | 0 | 0 | 0 | 0 | 0 | 0 | 0 | 0 | 0 | 0 | 0 | 0 | أ | | |
| (G00 - G03) | Meningitis | NATIONAL | M | 0 | 0 | 0 | 0 | 0 | 0 | 0 | 0 | 0 | 0 | 0 | 0 | 0 | 0 | 0 | 0 | 0 | 0 | 0 | 0 | 1 | 0 | 1 | ذ | التهاب السحائي | |
| | | | F | 0 | 0 | 0 | 0 | 0 | 0 | 0 | 0 | 0 | 0 | 0 | 0 | 0 | 0 | 0 | 0 | 0 | 0 | 0 | 0 | 0 | 0 | 0 | أ | | |
| | | NON-NATIONAL | M | 0 | 0 | 0 | 0 | 0 | 0 | 0 | 0 | 0 | 0 | 0 | 0 | 0 | 0 | 0 | 0 | 0 | 0 | 0 | 0 | 0 | 0 | 0 | ذ | | |
| | | | F | 0 | 0 | 0 | 0 | 0 | 0 | 0 | 0 | 0 | 0 | 0 | 0 | 0 | 0 | 0 | 1 | 0 | 0 | 1 | 0 | 0 | 0 | 2 | أ | | |
| (G00 - G99) | Other Diseases of the Nervous System not Mentioned Above | NATIONAL | M | 0 | 0 | 0 | 1 | 0 | 0 | 0 | 1 | 0 | 0 | 0 | 0 | 0 | 0 | 0 | 0 | 0 | 0 | 0 | 0 | 0 | 0 | 2 | ذ | امراض الجهاز العصبي الاخرى | |
| | | | F | 0 | 0 | 0 | 0 | 0 | 0 | 0 | 0 | 0 | 0 | 1 | 0 | 0 | 0 | 0 | 0 | 0 | 0 | 1 | 0 | 0 | 0 | 2 | أ | | |
| | | NON-NATIONAL | M | 1 | 0 | 0 | 0 | 1 | 1 | 0 | 1 | 4 | 0 | 0 | 0 | 3 | 1 | 0 | 0 | 1 | 0 | 0 | 0 | 0 | 0 | 13 | ذ | | |
| | | | F | 0 | 0 | 0 | 0 | 0 | 0 | 0 | 1 | 0 | 0 | 0 | 1 | 0 | 0 | 0 | 1 | 0 | 0 | 0 | 1 | 0 | 0 | 4 | أ | | |
| (H00 - H59) | Diseases Of The Eye & Adenxa (H00 - H59) | NATIONAL | M | 0 | 0 | 0 | 0 | 0 | 0 | 0 | 0 | 0 | 0 | 0 | 0 | 0 | 0 | 0 | 0 | 0 | 0 | 0 | 0 | 0 | 0 | 0 | ذ | أمراض العيون وملحقاتها | |
| | | | F | 0 | 0 | 0 | 0 | 0 | 0 | 0 | 0 | 0 | 0 | 0 | 0 | 0 | 0 | 0 | 0 | 0 | 0 | 0 | 0 | 0 | 0 | 0 | أ | | |
| | | NON-NATIONAL | M | 0 | 0 | 0 | 0 | 0 | 0 | 0 | 0 | 0 | 0 | 0 | 0 | 0 | 0 | 0 | 0 | 0 | 0 | 0 | 0 | 0 | 0 | 0 | ذ | | |
| | | | F | 0 | 0 | 0 | 0 | 0 | 0 | 0 | 0 | 0 | 0 | 0 | 0 | 0 | 0 | 0 | 0 | 0 | 0 | 0 | 0 | 0 | 0 | 0 | أ | | |

الوفيات بمستشفيات الهيئة حسب أسباب الوفاة وفئات العمر والجنس والجنسية لعام 2014

DEATHS IN DHA's HOSPITALS BY CAUSE OF DEATH, AGE GROUPS, SEX & NATIONALITY FOR THE YEAR OF 2014

تابع جدول (42) CONT. TABLE

| ICD | DISEASE | NATIONALITY | SEX | AGE GROUPS فئات العمر | | | | | | | | | | | | | | | | | | | | المجموع TOTAL | الجنس | الجنسية | المرض | | | | |
|-------------|---|--------------|-----|-----------------------|----|-----|----|-----|------|------|------|------|------|------|------|------|------|------|------|------|------|------|------|------------------|-------|---------|-------|------|---------------------------|------------------------------|---|
| | | | | 0- | 7- | 29- | 1- | 5 - | 10 - | 15 - | 20 - | 25 - | 30 - | 35 - | 40 - | 45 - | 50 - | 55 - | 60 - | 65 - | 70 - | 75 - | 80 - | | | | | 85 + | غير مبين not stated | | |
| (H60 - H95) | Diseases of Ear & Mastoid Process (H60 - H95) | NATIONAL | M | 0 | 0 | 0 | 0 | 0 | 0 | 0 | 0 | 0 | 0 | 0 | 0 | 0 | 0 | 0 | 0 | 0 | 0 | 0 | 0 | 0 | 0 | 0 | 0 | ذ | مواطن | أمراض الأذن وتواء خلف الأذن | |
| | | | F | 0 | 0 | 0 | 0 | 0 | 0 | 0 | 0 | 0 | 0 | 0 | 0 | 0 | 0 | 0 | 0 | 0 | 0 | 0 | 0 | 0 | 0 | 0 | 0 | 1 | | | أ |
| | | NON-NATIONAL | M | 0 | 0 | 0 | 0 | 0 | 0 | 0 | 0 | 0 | 0 | 0 | 0 | 0 | 0 | 0 | 0 | 0 | 0 | 0 | 0 | 0 | 0 | 0 | 0 | 0 | | | ذ |
| | | | F | 0 | 0 | 0 | 0 | 0 | 0 | 0 | 0 | 0 | 0 | 0 | 0 | 0 | 0 | 0 | 0 | 0 | 0 | 0 | 0 | 0 | 0 | 0 | 0 | 0 | | | أ |
| (I00 - I02) | Acute Rheumatic fever | NATIONAL | M | 0 | 0 | 0 | 0 | 0 | 0 | 0 | 0 | 0 | 0 | 0 | 0 | 0 | 0 | 0 | 0 | 0 | 0 | 0 | 0 | 0 | 0 | 0 | 0 | ذ | مواطن | حمى روماتيزمية حادة | |
| | | | F | 0 | 0 | 0 | 0 | 0 | 0 | 0 | 0 | 0 | 0 | 0 | 0 | 0 | 0 | 0 | 0 | 0 | 0 | 0 | 0 | 0 | 0 | 0 | 0 | أ | | | |
| | | NON-NATIONAL | M | 0 | 0 | 0 | 0 | 0 | 0 | 0 | 0 | 0 | 0 | 0 | 0 | 0 | 0 | 0 | 0 | 0 | 0 | 0 | 0 | 0 | 0 | 0 | 0 | 0 | | | ذ |
| | | | F | 0 | 0 | 0 | 0 | 0 | 0 | 0 | 0 | 0 | 0 | 0 | 0 | 0 | 0 | 0 | 0 | 0 | 0 | 0 | 0 | 0 | 0 | 0 | 0 | 0 | | | أ |
| (I05 - I09) | Chronic Rheumatic Heart Diseases | NATIONAL | M | 0 | 0 | 0 | 0 | 0 | 0 | 0 | 0 | 0 | 0 | 0 | 0 | 0 | 0 | 0 | 0 | 0 | 0 | 0 | 0 | 0 | 0 | 0 | 0 | ذ | مواطن | امراض قلب روماتيزمية مزمنة | |
| | | | F | 0 | 0 | 0 | 0 | 0 | 0 | 0 | 0 | 0 | 0 | 0 | 0 | 0 | 0 | 0 | 0 | 0 | 0 | 0 | 0 | 0 | 0 | 0 | 0 | أ | | | |
| | | NON-NATIONAL | M | 0 | 0 | 0 | 0 | 0 | 0 | 0 | 0 | 0 | 0 | 0 | 1 | 0 | 0 | 0 | 0 | 0 | 0 | 0 | 0 | 0 | 0 | 0 | 0 | 1 | | | ذ |
| | | | F | 0 | 0 | 0 | 0 | 0 | 0 | 0 | 0 | 0 | 0 | 0 | 0 | 0 | 0 | 0 | 0 | 0 | 0 | 0 | 0 | 0 | 0 | 0 | 0 | 0 | | | أ |
| (I10 - I15) | Hypertensive Disease | NATIONAL | M | 0 | 0 | 0 | 0 | 0 | 0 | 0 | 0 | 0 | 0 | 0 | 0 | 0 | 0 | 0 | 0 | 0 | 0 | 0 | 0 | 0 | 0 | 0 | 0 | ذ | مواطن | ارتفاع ضغط الدم | |
| | | | F | 0 | 0 | 0 | 0 | 0 | 0 | 0 | 0 | 0 | 0 | 0 | 0 | 0 | 0 | 0 | 0 | 0 | 0 | 0 | 0 | 0 | 0 | 0 | 0 | أ | | | |
| | | NON-NATIONAL | M | 0 | 0 | 0 | 0 | 0 | 0 | 0 | 0 | 0 | 0 | 0 | 0 | 0 | 0 | 0 | 0 | 0 | 0 | 0 | 0 | 0 | 0 | 0 | 0 | 0 | | | ذ |
| | | | F | 0 | 0 | 0 | 0 | 0 | 0 | 0 | 0 | 0 | 0 | 0 | 0 | 0 | 0 | 0 | 0 | 0 | 0 | 0 | 0 | 0 | 0 | 0 | 0 | 0 | | | أ |
| (I21) | Acute Myocardial Infraction | NATIONAL | M | 0 | 0 | 0 | 0 | 0 | 0 | 0 | 0 | 0 | 0 | 0 | 0 | 1 | 1 | 0 | 0 | 0 | 0 | 0 | 0 | 1 | 0 | 0 | 3 | ذ | مواطن | احتشاء حاد في عضلة القلب | |
| | | | F | 0 | 0 | 0 | 0 | 0 | 0 | 0 | 0 | 0 | 0 | 0 | 0 | 0 | 0 | 0 | 0 | 0 | 1 | 0 | 0 | 1 | 0 | 0 | 2 | أ | | | |
| | | NON-NATIONAL | M | 0 | 0 | 0 | 0 | 0 | 0 | 0 | 0 | 2 | 3 | 1 | 9 | 9 | 7 | 7 | 4 | 0 | 2 | 1 | 1 | 2 | 0 | 0 | 0 | 48 | | | ذ |
| | | | F | 0 | 0 | 0 | 0 | 0 | 0 | 0 | 0 | 0 | 0 | 0 | 0 | 0 | 0 | 0 | 0 | 2 | 1 | 1 | 0 | 2 | 0 | 0 | 0 | 6 | | | أ |
| (I20 - I25) | Oher Ischacmic Heart Diseases | NATIONAL | M | 0 | 0 | 0 | 0 | 0 | 0 | 0 | 0 | 0 | 0 | 0 | 0 | 1 | 0 | 0 | 2 | 3 | 1 | 1 | 0 | 0 | 0 | 0 | 8 | ذ | مواطن | امراض القلب الاسكيمية الاخرى | |
| | | | F | 0 | 0 | 0 | 0 | 0 | 0 | 0 | 0 | 0 | 0 | 1 | 0 | 0 | 0 | 1 | 2 | 1 | 3 | 1 | 0 | 0 | 0 | 0 | 9 | أ | | | |
| | | NON-NATIONAL | M | 0 | 0 | 0 | 0 | 0 | 0 | 0 | 0 | 0 | 0 | 0 | 2 | 1 | 1 | 4 | 3 | 0 | 2 | 3 | 2 | 1 | 0 | 0 | 0 | 19 | | | ذ |
| | | | F | 0 | 0 | 0 | 0 | 0 | 0 | 0 | 0 | 0 | 0 | 0 | 0 | 0 | 0 | 0 | 0 | 0 | 1 | 2 | 2 | 0 | 0 | 0 | 0 | 5 | | | أ |
| (I60 - I69) | Cerebrovascular Disease | NATIONAL | M | 1 | 0 | 0 | 0 | 0 | 0 | 0 | 0 | 0 | 0 | 0 | 0 | 0 | 0 | 0 | 0 | 0 | 1 | 0 | 1 | 1 | 0 | 0 | 4 | ذ | مواطن | امراض اوعية المخ | |
| | | | F | 0 | 0 | 0 | 0 | 0 | 0 | 0 | 0 | 0 | 0 | 1 | 0 | 0 | 0 | 1 | 0 | 0 | 1 | 1 | 1 | 2 | 0 | 0 | 6 | أ | | | |
| | | NON-NATIONAL | M | 0 | 0 | 0 | 0 | 0 | 0 | 0 | 1 | 4 | 3 | 6 | 10 | 11 | 8 | 6 | 4 | 1 | 1 | 1 | 0 | 1 | 0 | 0 | 0 | 57 | | | ذ |
| | | | F | 0 | 0 | 0 | 0 | 0 | 0 | 0 | 0 | 0 | 0 | 3 | 1 | 0 | 4 | 0 | 1 | 4 | 1 | 1 | 1 | 1 | 2 | 0 | 0 | 18 | | | أ |

الوفيات بمستشفيات الهيئة حسب أسباب الوفاة وفئات العمر والجنس والجنسية لعام 2014

DEATHS IN DHA's HOSPITALS BY CAUSE OF DEATH, AGE GROUPS, SEX & NATIONALITY FOR THE YEAR OF 2014

تابع جدول (42) CONT. TABLE

| ICD | DISEASE | NATIONALITY | SEX | AGE GROUPS فئات العمر | | | | | | | | | | | | | | | | | | | | المجموع TOTAL | الجنس | الجنسية | المرض | |
|-----------------|--|------------------|-----|-----------------------|----|-----|----|-----|------|------|------|------|------|------|------|------|------|------|------|------|------|------|------|------------------|-------|---------|---------------------------------------|---------------|
| | | | | 0- | 7- | 29- | 1- | 5 - | 10 - | 15 - | 20 - | 25 - | 30 - | 35 - | 40 - | 45 - | 50 - | 55 - | 60 - | 65 - | 70 - | 75 - | 80 - | | | | | 85 + |
| (I70) | Arteriosclerosis | NATIONAL | M | 0 | 0 | 0 | 0 | 0 | 0 | 0 | 0 | 0 | 0 | 0 | 0 | 0 | 0 | 0 | 0 | 0 | 0 | 0 | 0 | 0 | 0 | 0 | ذ | تصلب الشرايين |
| | | | F | 0 | 0 | 0 | 0 | 0 | 0 | 0 | 0 | 0 | 0 | 0 | 0 | 0 | 0 | 0 | 0 | 0 | 0 | 0 | 0 | 0 | 0 | 0 | أ | |
| | | NON. NATIONAL | M | 0 | 0 | 0 | 0 | 0 | 0 | 0 | 0 | 0 | 0 | 0 | 0 | 0 | 0 | 0 | 0 | 0 | 0 | 0 | 0 | 0 | 0 | 0 | ذ | |
| | | | F | 0 | 0 | 0 | 0 | 0 | 0 | 0 | 0 | 0 | 0 | 0 | 0 | 0 | 0 | 0 | 0 | 0 | 0 | 0 | 0 | 0 | 0 | 0 | أ | |
| (I00 - I99) | Other Diseases of the Circulatory Sys. Not Mentioned Above | NATIONAL | M | 0 | 0 | 1 | 1 | 0 | 0 | 0 | 0 | 1 | 0 | 0 | 0 | 2 | 0 | 1 | 1 | 2 | 2 | 5 | 3 | 0 | 19 | ذ | امراض الجهاز الدوري الاخرى | |
| | | | F | 0 | 2 | 0 | 1 | 1 | 0 | 0 | 0 | 0 | 0 | 0 | 1 | 0 | 2 | 0 | 2 | 1 | 3 | 4 | 2 | 0 | 19 | أ | | |
| | | NON. NATIONAL | M | 1 | 0 | 2 | 0 | 0 | 0 | 0 | 2 | 2 | 2 | 5 | 3 | 4 | 9 | 5 | 6 | 7 | 4 | 4 | 6 | 0 | 62 | ذ | | |
| | | | F | 0 | 0 | 1 | 0 | 0 | 1 | 0 | 1 | 1 | 1 | 2 | 1 | 1 | 3 | 3 | 0 | 3 | 4 | 3 | 5 | 4 | 0 | 34 | | أ |
| (J12 - J18) | Pneumonia | NATIONAL | M | 0 | 0 | 0 | 0 | 0 | 0 | 0 | 0 | 1 | 0 | 0 | 0 | 0 | 0 | 1 | 1 | 0 | 2 | 5 | 2 | 0 | 12 | ذ | التهاب رئوي | |
| | | | F | 0 | 0 | 0 | 0 | 0 | 0 | 0 | 0 | 0 | 0 | 0 | 0 | 0 | 0 | 0 | 0 | 1 | 5 | 0 | 5 | 0 | 11 | أ | | |
| | | NON. NATIONAL | M | 0 | 0 | 0 | 1 | 0 | 0 | 0 | 0 | 0 | 1 | 1 | 0 | 2 | 2 | 2 | 0 | 1 | 0 | 0 | 0 | 4 | 0 | 14 | | ذ |
| | | | F | 0 | 0 | 0 | 0 | 0 | 0 | 0 | 0 | 0 | 0 | 1 | 0 | 2 | 1 | 0 | 0 | 0 | 0 | 1 | 1 | 0 | 6 | أ | | |
| (J10 - J11) | Influenza | NATIONAL | M | 0 | 0 | 0 | 0 | 0 | 0 | 0 | 0 | 0 | 0 | 0 | 0 | 0 | 0 | 0 | 0 | 0 | 0 | 0 | 0 | 0 | 0 | ذ | انفلونزا | |
| | | | F | 0 | 0 | 0 | 0 | 0 | 0 | 0 | 0 | 0 | 0 | 0 | 0 | 0 | 0 | 0 | 0 | 0 | 0 | 0 | 0 | 0 | 0 | أ | | |
| | | NON. NATIONAL | M | 0 | 0 | 0 | 0 | 0 | 0 | 0 | 0 | 0 | 0 | 0 | 0 | 0 | 0 | 0 | 0 | 0 | 0 | 0 | 0 | 0 | 0 | ذ | | |
| | | | F | 0 | 0 | 0 | 0 | 0 | 0 | 0 | 0 | 0 | 0 | 0 | 0 | 0 | 0 | 0 | 0 | 0 | 0 | 0 | 0 | 0 | 0 | أ | | |
| (J40/J43/J45) | Bronchitis Emphysema & Asthma | NATIONAL | M | 0 | 0 | 0 | 0 | 0 | 0 | 0 | 0 | 0 | 0 | 0 | 0 | 0 | 0 | 0 | 0 | 0 | 0 | 0 | 0 | 0 | 0 | ذ | التهاب الشعب او انتفاخ الرئة او الربو | |
| | | | F | 0 | 0 | 0 | 0 | 0 | 0 | 0 | 0 | 0 | 0 | 0 | 0 | 0 | 0 | 0 | 0 | 0 | 0 | 0 | 0 | 0 | 0 | أ | | |
| | | NON. NATIONAL | M | 0 | 0 | 0 | 0 | 0 | 0 | 0 | 0 | 0 | 0 | 0 | 0 | 0 | 0 | 0 | 0 | 0 | 0 | 0 | 0 | 0 | 0 | ذ | | |
| | | | F | 0 | 0 | 0 | 0 | 0 | 0 | 0 | 0 | 0 | 0 | 1 | 0 | 0 | 0 | 0 | 0 | 0 | 0 | 0 | 0 | 0 | 1 | أ | | |
| (J00 - J99) | Other R.T. Not Mentioned Above | NATIONAL | M | 2 | 0 | 1 | 0 | 0 | 0 | 0 | 0 | 0 | 0 | 1 | 0 | 0 | 2 | 2 | 2 | 1 | 2 | 3 | 10 | 0 | 26 | ذ | أمراض الجهاز التنفسي الأخرى | |
| | | | F | 1 | 0 | 0 | 0 | 0 | 0 | 1 | 0 | 0 | 0 | 0 | 1 | 0 | 2 | 0 | 2 | 3 | 2 | 4 | 9 | 0 | 25 | أ | | |
| | | NON. NATIONAL | M | 3 | 0 | 0 | 0 | 0 | 0 | 0 | 1 | 0 | 0 | 1 | 0 | 3 | 0 | 3 | 2 | 2 | 1 | 1 | 2 | 0 | 19 | ذ | | |
| | | | F | 0 | 0 | 2 | 0 | 0 | 0 | 0 | 0 | 0 | 2 | 0 | 0 | 0 | 1 | 0 | 0 | 1 | 2 | 2 | 1 | 4 | 0 | 15 | | أ |

الوفيات بمستشفيات الهيئة حسب أسباب الوفاة وفئات العمر والجنس والجنسية لعام 2014

DEATHS IN DHA's HOSPITALS BY CAUSE OF DEATH, AGE GROUPS, SEX & NATIONALITY FOR THE YEAR OF 2014

تابع جدول (42) CONT. TABLE

| ICD | DISEASE | NATIONALITY | SEX | AGE GROUPS فئات العمر | | | | | | | | | | | | | | | | | | | | المجموع TOTAL | الجنس | الجنسية | المرض | | | | | | |
|---------------|---|------------------|-----|-----------------------|----|-----|----|-----|------|------|------|------|------|------|------|------|------|------|------|------|------|------|------|------------------|-------|---------|-------|------|---------------------------|-------|--|------------------------------------|--------------|
| | | | | 0- | 7- | 29- | 1- | 5 - | 10 - | 15 - | 20 - | 25 - | 30 - | 35 - | 40 - | 45 - | 50 - | 55 - | 60 - | 65 - | 70 - | 75 - | 80 - | | | | | 85 + | غير مبين not stated | | | | |
| (K25/K26) | Ulcer of Stomach & Duodenum | NATIONAL | M | 0 | 0 | 0 | 0 | 0 | 0 | 0 | 0 | 0 | 0 | 0 | 0 | 0 | 0 | 0 | 0 | 0 | 0 | 0 | 0 | 0 | 0 | 1 | 0 | 0 | 1 | ذ | مواطن | قرحة بالمعدة او الاثني عشر | |
| | | | F | 0 | 0 | 0 | 0 | 0 | 0 | 0 | 0 | 0 | 0 | 0 | 0 | 0 | 0 | 0 | 0 | 0 | 0 | 0 | 0 | 0 | 0 | 0 | 0 | 0 | 0 | 0 | | | أ |
| | | NON. NATIONAL | M | 0 | 0 | 0 | 0 | 0 | 0 | 0 | 0 | 0 | 0 | 0 | 0 | 0 | 0 | 0 | 0 | 0 | 0 | 0 | 0 | 0 | 0 | 0 | 0 | 0 | 0 | 1 | | | ذ |
| | | | F | 0 | 0 | 0 | 0 | 0 | 0 | 0 | 0 | 0 | 0 | 0 | 0 | 0 | 0 | 0 | 0 | 0 | 0 | 0 | 0 | 0 | 0 | 0 | 0 | 0 | 0 | 0 | | | أ |
| (K35 - K38) | Appendicitis | NATIONAL | M | 0 | 0 | 0 | 0 | 0 | 0 | 0 | 0 | 0 | 0 | 0 | 0 | 0 | 0 | 0 | 0 | 0 | 0 | 0 | 0 | 0 | 0 | 0 | 0 | 0 | 0 | ذ | مواطن | التهاب الزائدة الدودية | |
| | | | F | 0 | 0 | 0 | 0 | 0 | 0 | 0 | 0 | 0 | 0 | 0 | 0 | 0 | 0 | 0 | 0 | 0 | 0 | 0 | 0 | 0 | 0 | 0 | 0 | 0 | 0 | أ | | | |
| | | NON. NATIONAL | M | 0 | 0 | 0 | 0 | 0 | 0 | 0 | 0 | 0 | 0 | 0 | 0 | 0 | 0 | 0 | 0 | 0 | 0 | 0 | 0 | 0 | 0 | 0 | 0 | 0 | 0 | 0 | | | ذ |
| | | | F | 0 | 0 | 0 | 0 | 0 | 0 | 0 | 0 | 0 | 0 | 0 | 0 | 0 | 0 | 0 | 0 | 0 | 0 | 0 | 0 | 0 | 0 | 0 | 0 | 0 | 0 | 0 | | | أ |
| (K70 - K77) | Chronic Liver Diseases & Cirrhosis | NATIONAL | M | 0 | 0 | 0 | 0 | 0 | 0 | 0 | 0 | 0 | 0 | 0 | 0 | 0 | 0 | 0 | 0 | 0 | 0 | 0 | 0 | 0 | 0 | 0 | 0 | 0 | 2 | ذ | مواطن | مرض الكبد المزمن وتشمع الكبد | |
| | | | F | 0 | 0 | 0 | 0 | 0 | 0 | 0 | 0 | 0 | 0 | 0 | 0 | 0 | 0 | 0 | 0 | 0 | 0 | 0 | 0 | 0 | 0 | 0 | 0 | 0 | 0 | أ | | | |
| | | NON. NATIONAL | M | 0 | 0 | 0 | 0 | 0 | 0 | 0 | 0 | 0 | 0 | 2 | 2 | 1 | 4 | 2 | 2 | 5 | 0 | 2 | 0 | 0 | 1 | 0 | 0 | 0 | 21 | ذ | | | |
| | | | F | 0 | 0 | 0 | 0 | 0 | 0 | 0 | 0 | 0 | 0 | 0 | 0 | 0 | 0 | 0 | 0 | 0 | 0 | 0 | 0 | 0 | 0 | 0 | 0 | 0 | 0 | أ | | | غير مواطن |
| (K00 - K93) | Diseases of the Digestive System Not Mentioned Above | NATIONAL | M | 0 | 0 | 0 | 0 | 0 | 0 | 0 | 0 | 0 | 0 | 0 | 0 | 0 | 0 | 0 | 0 | 0 | 2 | 1 | 1 | 1 | 2 | 0 | 0 | 7 | ذ | مواطن | أمراض الجهاز الهضمي الأخرى لم تذكر سابقا | | |
| | | | F | 0 | 0 | 0 | 0 | 0 | 0 | 0 | 0 | 1 | 0 | 0 | 0 | 0 | 0 | 0 | 0 | 0 | 0 | 0 | 1 | 1 | 0 | 1 | 0 | 4 | أ | | | | |
| | | NON. NATIONAL | M | 0 | 0 | 0 | 0 | 0 | 0 | 0 | 0 | 0 | 0 | 0 | 2 | 1 | 0 | 0 | 1 | 1 | 1 | 1 | 0 | 2 | 0 | 0 | 0 | 9 | ذ | | | | |
| | | | F | 0 | 0 | 0 | 0 | 0 | 0 | 0 | 0 | 1 | 0 | 0 | 0 | 0 | 0 | 0 | 0 | 1 | 1 | 0 | 0 | 0 | 0 | 0 | 0 | 3 | أ | | | غير مواطن | |
| (L00 - L99) | Diseases Of The Skin & Subcutaneous Tissue System | NATIONAL | M | 0 | 0 | 0 | 0 | 0 | 0 | 0 | 0 | 0 | 0 | 0 | 0 | 0 | 0 | 0 | 0 | 0 | 0 | 0 | 0 | 0 | 0 | 0 | 0 | 0 | 0 | ذ | مواطن | أمراض الجلد ونسيج تحت الجلد | |
| | | | F | 0 | 0 | 0 | 0 | 0 | 0 | 0 | 0 | 0 | 0 | 0 | 0 | 0 | 0 | 0 | 0 | 0 | 0 | 0 | 0 | 0 | 0 | 0 | 0 | 0 | 0 | أ | | | |
| | | NON. NATIONAL | M | 0 | 0 | 0 | 0 | 0 | 0 | 0 | 0 | 0 | 0 | 0 | 0 | 0 | 0 | 0 | 0 | 0 | 0 | 0 | 0 | 0 | 0 | 0 | 0 | 0 | 3 | ذ | | | |
| | | | F | 0 | 0 | 0 | 0 | 0 | 0 | 0 | 0 | 0 | 0 | 0 | 0 | 0 | 0 | 0 | 0 | 0 | 0 | 0 | 0 | 0 | 0 | 0 | 0 | 0 | 0 | أ | | | غير مواطن |
| (M00 - M99) | Diseases of The Musculoskeletal System | NATIONAL | M | 0 | 0 | 0 | 0 | 0 | 0 | 0 | 0 | 0 | 0 | 0 | 0 | 0 | 0 | 0 | 0 | 0 | 0 | 0 | 0 | 0 | 0 | 0 | 0 | 0 | 0 | ذ | مواطن | أمراض الجهاز الهيكلية والعظمية | |
| | | | F | 0 | 0 | 0 | 0 | 0 | 0 | 0 | 0 | 0 | 0 | 0 | 0 | 0 | 0 | 0 | 0 | 0 | 0 | 0 | 0 | 0 | 0 | 0 | 0 | 0 | 0 | أ | | | |
| | | NON. NATIONAL | M | 0 | 0 | 0 | 0 | 0 | 0 | 0 | 0 | 0 | 0 | 0 | 0 | 0 | 0 | 0 | 0 | 0 | 0 | 0 | 0 | 0 | 0 | 0 | 0 | 0 | 1 | ذ | | | |
| | | | F | 0 | 0 | 0 | 0 | 0 | 0 | 0 | 0 | 0 | 0 | 1 | 0 | 0 | 0 | 0 | 0 | 0 | 0 | 0 | 0 | 0 | 0 | 0 | 0 | 0 | 1 | أ | | | غير مواطن |

الوفيات بمستشفيات الهيئة حسب أسباب الوفاة وفئات العمر والجنس والجنسية لعام 2014

DEATHS IN DHA's HOSPITALS BY CAUSE OF DEATH, AGE GROUPS, SEX & NATIONALITY FOR THE YEAR OF 2014

تابع جدول (42) CONT. TABLE

| ICD | DISEASE | NATIONALITY | SEX | AGE GROUPS فئات العمر | | | | | | | | | | | | | | | | | | | | المجموع TOTAL | الجنس | الجنسية | المرض | | | |
|-------------|--|---------------|-----|-----------------------|----|-----|----|-----|------|------|------|------|------|------|------|------|------|------|------|------|------|------|------|------------------|-------|---------|-------|-------------------------------------|--|---|
| | | | | 0- | 7- | 29- | 1- | 5 - | 10 - | 15 - | 20 - | 25 - | 30 - | 35 - | 40 - | 45 - | 50 - | 55 - | 60 - | 65 - | 70 - | 75 - | 80 - | | | | | 85 + | غير مبين not stated | |
| (N00 - N08) | Nephritis Nephrotic Syndrom & neophrosis | NATIONAL | M | 0 | 0 | 0 | 0 | 0 | 0 | 0 | 0 | 0 | 0 | 0 | 0 | 0 | 0 | 0 | 0 | 0 | 0 | 0 | 0 | 0 | 0 | 0 | 0 | ذ | التهاب الكلية والمتلازمة الكلوية والكلاء | |
| | | | F | 0 | 0 | 1 | 0 | 0 | 0 | 0 | 0 | 0 | 0 | 0 | 0 | 0 | 0 | 0 | 0 | 0 | 1 | 0 | 0 | 0 | 0 | 0 | 0 | 2 | | أ |
| | | NON. NATIONAL | M | 0 | 0 | 2 | 0 | 0 | 0 | 0 | 0 | 0 | 0 | 0 | 0 | 0 | 0 | 0 | 0 | 0 | 0 | 0 | 0 | 0 | 0 | 0 | 0 | 2 | | ذ |
| | | | F | 0 | 0 | 0 | 0 | 0 | 0 | 0 | 0 | 1 | 0 | 0 | 0 | 0 | 0 | 0 | 0 | 0 | 0 | 0 | 0 | 0 | 0 | 0 | 0 | 1 | | أ |
| (N40) | Hyperplasia of Prostate | NATIONAL | M | 0 | 0 | 0 | 0 | 0 | 0 | 0 | 0 | 0 | 0 | 0 | 0 | 0 | 0 | 0 | 0 | 0 | 0 | 0 | 0 | 0 | 0 | 0 | 0 | ذ | تضخم البروستاتا | |
| | | | F | 0 | 0 | 0 | 0 | 0 | 0 | 0 | 0 | 0 | 0 | 0 | 0 | 0 | 0 | 0 | 0 | 0 | 0 | 0 | 0 | 0 | 0 | 0 | 0 | أ | | |
| | | NON. NATIONAL | M | 0 | 0 | 0 | 0 | 0 | 0 | 0 | 0 | 0 | 0 | 0 | 0 | 0 | 0 | 0 | 0 | 0 | 0 | 0 | 0 | 0 | 0 | 0 | 0 | ذ | | |
| | | | F | 0 | 0 | 0 | 0 | 0 | 0 | 0 | 0 | 0 | 0 | 0 | 0 | 0 | 0 | 0 | 0 | 0 | 0 | 0 | 0 | 0 | 0 | 0 | 0 | أ | | |
| (N00 - N99) | Diseases of Genitourinary System Not mentioned Above | NATIONAL | M | 0 | 0 | 0 | 0 | 0 | 0 | 0 | 0 | 0 | 0 | 0 | 0 | 0 | 0 | 0 | 2 | 2 | 1 | 4 | 1 | 2 | 0 | 12 | ذ | أمراض الجهاز التناسلي لم تذكر سابقا | | |
| | | | F | 0 | 0 | 0 | 0 | 0 | 0 | 0 | 0 | 0 | 0 | 0 | 0 | 0 | 0 | 0 | 0 | 0 | 2 | 3 | 2 | 1 | 0 | 8 | أ | | | |
| | | NON. NATIONAL | M | 0 | 0 | 0 | 0 | 0 | 0 | 0 | 1 | 0 | 0 | 1 | 0 | 1 | 2 | 0 | 0 | 2 | 3 | 2 | 2 | 2 | 0 | 16 | ذ | | | |
| | | | F | 0 | 0 | 0 | 0 | 0 | 0 | 0 | 0 | 0 | 1 | 0 | 1 | 0 | 0 | 1 | 0 | 1 | 0 | 1 | 0 | 1 | 2 | 0 | 7 | | أ | |
| (O00 - O08) | Abortion | NATIONAL | M | 0 | 0 | 0 | 0 | 0 | 0 | 0 | 0 | 0 | 0 | 0 | 0 | 0 | 0 | 0 | 0 | 0 | 0 | 0 | 0 | 0 | 0 | 0 | 0 | ذ | الأجهاض | |
| | | | F | 0 | 0 | 0 | 0 | 0 | 0 | 0 | 0 | 0 | 0 | 0 | 0 | 0 | 0 | 0 | 0 | 0 | 0 | 0 | 0 | 0 | 0 | 0 | 0 | أ | | |
| | | NON. NATIONAL | M | 0 | 0 | 0 | 0 | 0 | 0 | 0 | 0 | 0 | 0 | 0 | 0 | 0 | 0 | 0 | 0 | 0 | 0 | 0 | 0 | 0 | 0 | 0 | 0 | ذ | | |
| | | | F | 0 | 0 | 0 | 0 | 0 | 0 | 0 | 0 | 0 | 0 | 0 | 0 | 0 | 0 | 0 | 0 | 0 | 0 | 0 | 0 | 0 | 0 | 0 | 0 | أ | | |
| (O95 - O97) | Direct Obstetric Deaths | NATIONAL | M | 0 | 0 | 0 | 0 | 0 | 0 | 0 | 0 | 0 | 0 | 0 | 0 | 0 | 0 | 0 | 0 | 0 | 0 | 0 | 0 | 0 | 0 | 0 | 0 | ذ | وفيات تتعلق مباشرة بالحمل والولادة | |
| | | | F | 0 | 0 | 0 | 0 | 0 | 0 | 0 | 0 | 0 | 0 | 0 | 0 | 0 | 0 | 0 | 0 | 0 | 0 | 0 | 0 | 0 | 0 | 0 | 0 | أ | | |
| | | NON. NATIONAL | M | 0 | 0 | 0 | 0 | 0 | 0 | 0 | 0 | 0 | 0 | 0 | 0 | 0 | 0 | 0 | 0 | 0 | 0 | 0 | 0 | 0 | 0 | 0 | 0 | ذ | | |
| | | | F | 0 | 0 | 0 | 0 | 0 | 0 | 0 | 0 | 0 | 0 | 0 | 0 | 0 | 0 | 0 | 0 | 0 | 0 | 0 | 0 | 0 | 0 | 0 | 0 | أ | | |
| (O00 - O99) | Pregnancy, Childbirth and the Puerperium Not Mentioned Above | NATIONAL | M | 0 | 0 | 0 | 0 | 0 | 0 | 0 | 0 | 0 | 0 | 0 | 0 | 0 | 0 | 0 | 0 | 0 | 0 | 0 | 0 | 0 | 0 | 0 | 0 | ذ | وفيات الحمل والولادة والنفاس لم تذكر سابقا | |
| | | | F | 0 | 0 | 0 | 0 | 0 | 0 | 0 | 0 | 0 | 0 | 0 | 0 | 0 | 0 | 0 | 0 | 0 | 0 | 0 | 0 | 0 | 0 | 0 | 0 | أ | | |
| | | NON. NATIONAL | M | 0 | 0 | 0 | 0 | 0 | 0 | 0 | 0 | 0 | 0 | 0 | 0 | 0 | 0 | 0 | 0 | 0 | 0 | 0 | 0 | 0 | 0 | 0 | 0 | ذ | | |
| | | | F | 0 | 0 | 0 | 0 | 0 | 0 | 0 | 0 | 0 | 0 | 0 | 0 | 0 | 0 | 0 | 0 | 0 | 0 | 0 | 0 | 0 | 0 | 0 | 0 | أ | | |

الوفيات بمستشفيات الهيئة حسب أسباب الوفاة وفئات العمر والجنس والجنسية لعام 2014

DEATHS IN DHA's HOSPITALS BY CAUSE OF DEATH, AGE GROUPS, SEX & NATIONALITY FOR THE YEAR OF 2014

تابع جدول (42) CONT. TABLE

| ICD | DISEASE | NATIONALITY | SEX | AGE GROUPS فئات العمر | | | | | | | | | | | | | | | | | | | | المجموع TOTAL | الجنس | الجنسية | المرض | |
|----------------------|---|------------------|-----|-----------------------|----|-----|----|-----|------|------|------|------|------|------|------|------|------|------|------|------|------|------|------|------------------|-------|---------|--|--|
| | | | | 0- | 7- | 29- | 1- | 5 - | 10 - | 15 - | 20 - | 25 - | 30 - | 35 - | 40 - | 45 - | 50 - | 55 - | 60 - | 65 - | 70 - | 75 - | 80 - | | | | | 85 + |
| (P10 - P15) | Birth Trauma | NATIONAL | M | 0 | 0 | 0 | 0 | 0 | 0 | 0 | 0 | 0 | 0 | 0 | 0 | 0 | 0 | 0 | 0 | 0 | 0 | 0 | 0 | 0 | 0 | 0 | ذ | الإصابة أثناء الولادة (رض المولود) |
| | | | F | 0 | 0 | 0 | 0 | 0 | 0 | 0 | 0 | 0 | 0 | 0 | 0 | 0 | 0 | 0 | 0 | 0 | 0 | 0 | 0 | 0 | 0 | 0 | أ | |
| | | NON. NATIONAL | M | 0 | 0 | 0 | 0 | 0 | 0 | 0 | 0 | 0 | 0 | 0 | 0 | 0 | 0 | 0 | 0 | 0 | 0 | 0 | 0 | 0 | 0 | 0 | ذ | |
| | | | F | 0 | 0 | 0 | 0 | 0 | 0 | 0 | 0 | 0 | 0 | 0 | 0 | 0 | 0 | 0 | 0 | 0 | 0 | 0 | 0 | 0 | 0 | 0 | أ | |
| (P00 - P96) | Certain Conditions Originating In the perinatal Period Not mentioned Above | NATIONAL | M | 12 | 2 | 1 | 0 | 0 | 0 | 0 | 0 | 0 | 0 | 0 | 0 | 0 | 0 | 0 | 0 | 0 | 0 | 0 | 0 | 0 | 15 | ذ | حالات معينة تنشأ في الفترة حول الولادة لم تذكر سابقاً | |
| | | | F | 8 | 1 | 1 | 1 | 0 | 0 | 0 | 0 | 0 | 0 | 0 | 0 | 0 | 0 | 0 | 0 | 0 | 0 | 0 | 0 | 0 | 11 | أ | | |
| | | NON. NATIONAL | M | 16 | 4 | 7 | 1 | 0 | 0 | 0 | 0 | 0 | 0 | 0 | 0 | 0 | 0 | 0 | 0 | 0 | 0 | 0 | 0 | 0 | 28 | ذ | | |
| | | | F | 6 | 3 | 0 | 0 | 0 | 0 | 0 | 0 | 0 | 0 | 0 | 0 | 0 | 0 | 0 | 0 | 0 | 0 | 0 | 0 | 0 | 9 | أ | | |
| (Q00 - Q99) | Congenital Anomalies | NATIONAL | M | 5 | 2 | 0 | 0 | 0 | 0 | 0 | 0 | 0 | 0 | 0 | 0 | 0 | 0 | 0 | 0 | 0 | 0 | 0 | 0 | 0 | 7 | ذ | العيوب الخلقية | |
| | | | F | 1 | 1 | 2 | 0 | 0 | 0 | 0 | 0 | 0 | 0 | 0 | 0 | 0 | 0 | 0 | 0 | 0 | 0 | 0 | 0 | 0 | 4 | أ | | |
| | | NON. NATIONAL | M | 2 | 0 | 1 | 0 | 0 | 0 | 0 | 0 | 0 | 0 | 0 | 0 | 0 | 0 | 0 | 0 | 0 | 0 | 0 | 0 | 0 | 3 | ذ | | |
| | | | F | 2 | 4 | 2 | 0 | 0 | 0 | 0 | 0 | 0 | 0 | 0 | 0 | 0 | 0 | 0 | 0 | 0 | 0 | 0 | 0 | 0 | 8 | أ | | |
| (R00 - R99) | Signs,Symptoms &ill-Defined Conditions | NATIONAL | M | 1 | 0 | 2 | 0 | 0 | 0 | 0 | 0 | 0 | 0 | 0 | 0 | 0 | 0 | 0 | 0 | 0 | 0 | 0 | 0 | 0 | 3 | ذ | العلامات و الاعراض والحالات غير المحددة | |
| | | | F | 2 | 0 | 0 | 0 | 0 | 0 | 0 | 0 | 0 | 0 | 0 | 0 | 0 | 0 | 0 | 0 | 1 | 0 | 0 | 0 | 0 | 3 | أ | | |
| | | NON. NATIONAL | M | 0 | 0 | 1 | 1 | 0 | 0 | 0 | 1 | 1 | 0 | 0 | 0 | 0 | 0 | 0 | 0 | 0 | 0 | 0 | 0 | 1 | 5 | ذ | | |
| | | | F | 1 | 0 | 1 | 0 | 0 | 0 | 0 | 0 | 0 | 0 | 0 | 0 | 0 | 0 | 0 | 1 | 0 | 0 | 0 | 0 | 0 | 3 | أ | | |
| (S00 - S09) | Intracranial & Intracranial Injuries including Nerves | NATIONAL | M | 0 | 0 | 0 | 1 | 0 | 2 | 1 | 1 | 2 | 0 | 0 | 0 | 0 | 0 | 0 | 0 | 0 | 0 | 0 | 0 | 0 | 7 | ذ | الاصابات داخل الجمجمة والاصابات الداخلية | |
| | | | F | 0 | 0 | 0 | 0 | 0 | 0 | 0 | 0 | 0 | 0 | 0 | 0 | 0 | 0 | 0 | 0 | 0 | 0 | 0 | 0 | 0 | 0 | أ | | |
| | | NON. NATIONAL | M | 0 | 0 | 2 | 0 | 0 | 1 | 0 | 0 | 4 | 3 | 3 | 2 | 1 | 1 | 0 | 1 | 1 | 1 | 0 | 0 | 0 | 20 | ذ | | |
| | | | F | 0 | 0 | 0 | 0 | 0 | 0 | 0 | 0 | 3 | 1 | 0 | 0 | 1 | 1 | 0 | 0 | 0 | 0 | 0 | 0 | 0 | 6 | أ | | |
| S12,22,32,42,52,62,7 | Fractures | NATIONAL | M | 0 | 0 | 0 | 0 | 0 | 0 | 0 | 0 | 0 | 0 | 0 | 0 | 0 | 0 | 0 | 0 | 0 | 0 | 0 | 0 | 0 | 0 | ذ | الكسور | |
| | | | F | 0 | 0 | 0 | 0 | 0 | 0 | 1 | 0 | 0 | 0 | 0 | 0 | 0 | 0 | 0 | 0 | 0 | 0 | 0 | 0 | 0 | 1 | أ | | |
| | | NON. NATIONAL | M | 0 | 0 | 0 | 0 | 0 | 0 | 0 | 1 | 0 | 3 | 0 | 1 | 2 | 1 | 0 | 0 | 0 | 0 | 0 | 0 | 0 | 8 | ذ | | |
| | | | F | 0 | 0 | 0 | 0 | 0 | 0 | 0 | 0 | 1 | 0 | 0 | 0 | 0 | 1 | 0 | 0 | 0 | 0 | 1 | 0 | 0 | 3 | أ | | |

الوفيات بمستشفيات الهيئة حسب أسباب الوفاة وفئات العمر والجنس والجنسية لعام 2014

DEATHS IN DHA's HOSPITALS BY CAUSE OF DEATH, AGE GROUPS, SEX & NATIONALITY FOR THE YEAR OF 2014

تابع جدول (42) CONT. TABLE

| ICD | DISEASE | NATIONALITY | SEX | AGE GROUPS فئات العمر | | | | | | | | | | | | | | | | | | | | المجموع TOTAL | الجنس | الجنسية | المرض | | | | |
|-------------|--|--------------|-----|-----------------------|----|-----|----|-----|------|------|------|------|------|------|------|------|------|------|------|------|------|------|------|------------------|-------|---------|-------|---------------------------|--|-----------|-----------|
| | | | | 0- | 7- | 29- | 1- | 5 - | 10 - | 15 - | 20 - | 25 - | 30 - | 35 - | 40 - | 45 - | 50 - | 55 - | 60 - | 65 - | 70 - | 75 - | 80 - | | | | | 85 + | غير مبين not stated | | |
| (T15 - T19) | Effects of Foreign Body Entering Through Orifice | NATIONAL | M | 0 | 0 | 0 | 0 | 0 | 0 | 0 | 0 | 0 | 0 | 0 | 0 | 0 | 0 | 0 | 0 | 0 | 0 | 0 | 0 | 0 | 0 | 0 | ذ | مواطن | تأثيرات دخول اجسام غريبة في فتحات الجسم الطبيعية | | |
| | | | F | 0 | 0 | 0 | 0 | 0 | 0 | 0 | 0 | 0 | 0 | 0 | 0 | 0 | 0 | 0 | 0 | 0 | 0 | 0 | 0 | 0 | 0 | 0 | 0 | | | أ | |
| | | NON-NATIONAL | M | 0 | 0 | 0 | 0 | 0 | 0 | 0 | 0 | 0 | 0 | 0 | 0 | 0 | 0 | 0 | 0 | 0 | 0 | 0 | 0 | 0 | 0 | 0 | 0 | | | ذ | غير مواطن |
| | | | F | 0 | 0 | 0 | 0 | 0 | 0 | 0 | 0 | 0 | 0 | 0 | 0 | 0 | 0 | 0 | 0 | 0 | 0 | 0 | 0 | 0 | 0 | 0 | 0 | | | أ | |
| (T20 - T32) | Burns | NATIONAL | M | 0 | 0 | 0 | 0 | 0 | 0 | 0 | 0 | 1 | 0 | 0 | 0 | 0 | 0 | 0 | 0 | 0 | 0 | 0 | 0 | 0 | 0 | 1 | ذ | مواطن | الحروق | | |
| | | | F | 0 | 0 | 0 | 0 | 0 | 0 | 0 | 0 | 0 | 0 | 0 | 0 | 0 | 0 | 0 | 0 | 0 | 0 | 0 | 0 | 0 | 0 | 0 | أ | | | | |
| | | NON-NATIONAL | M | 0 | 0 | 0 | 0 | 0 | 0 | 0 | 1 | 1 | 0 | 0 | 0 | 2 | 0 | 0 | 0 | 0 | 0 | 0 | 0 | 0 | 0 | 4 | ذ | | | غير مواطن | |
| | | | F | 0 | 0 | 0 | 0 | 0 | 0 | 0 | 0 | 0 | 0 | 0 | 0 | 0 | 0 | 0 | 0 | 0 | 0 | 0 | 0 | 0 | 0 | 0 | أ | | | | |
| (T36 - T65) | Poisoning & Toxic Effects | NATIONAL | M | 0 | 0 | 0 | 0 | 0 | 0 | 0 | 0 | 0 | 0 | 0 | 0 | 0 | 0 | 0 | 0 | 0 | 0 | 0 | 0 | 0 | 0 | 0 | ذ | مواطن | التسممات و التأثيرات السامة | | |
| | | | F | 0 | 0 | 0 | 0 | 0 | 0 | 0 | 0 | 0 | 1 | 0 | 0 | 0 | 0 | 0 | 0 | 0 | 0 | 0 | 0 | 0 | 0 | 1 | أ | | | | |
| | | NON-NATIONAL | M | 0 | 0 | 0 | 0 | 0 | 0 | 0 | 0 | 0 | 0 | 0 | 0 | 0 | 0 | 0 | 1 | 0 | 0 | 0 | 0 | 0 | 0 | 1 | ذ | | | غير مواطن | |
| | | | F | 0 | 0 | 0 | 0 | 0 | 0 | 0 | 0 | 0 | 0 | 0 | 0 | 0 | 0 | 0 | 0 | 0 | 0 | 0 | 0 | 0 | 0 | 0 | أ | | | | |
| (S00 - T98) | Other Injuries & Poisoning Not Mentioned Above | NATIONAL | M | 0 | 0 | 0 | 0 | 0 | 0 | 0 | 0 | 1 | 0 | 0 | 0 | 0 | 0 | 0 | 0 | 0 | 0 | 1 | 0 | 0 | 2 | ذ | مواطن | الاصابات والتسممات الاخرى | | | |
| | | | F | 0 | 0 | 0 | 0 | 0 | 0 | 0 | 0 | 0 | 0 | 0 | 0 | 0 | 0 | 0 | 0 | 0 | 1 | 1 | 0 | 0 | 0 | 2 | | | أ | | |
| | | NON-NATIONAL | M | 0 | 0 | 0 | 1 | 0 | 0 | 0 | 0 | 1 | 1 | 0 | 2 | 0 | 1 | 0 | 1 | 0 | 0 | 1 | 0 | 0 | 0 | 8 | | | ذ | غير مواطن | |
| | | | F | 0 | 0 | 0 | 0 | 0 | 0 | 0 | 0 | 0 | 0 | 1 | 0 | 0 | 0 | 0 | 0 | 0 | 0 | 0 | 0 | 0 | 0 | 1 | | | أ | | |
| Not Stated | | NATIONAL | M | 0 | 0 | 0 | 0 | 0 | 0 | 0 | 0 | 0 | 0 | 0 | 0 | 0 | 0 | 0 | 0 | 0 | 0 | 0 | 0 | 0 | 0 | 0 | ذ | مواطن | غير مبين | | |
| | | | F | 0 | 0 | 0 | 0 | 0 | 0 | 0 | 0 | 0 | 0 | 0 | 0 | 0 | 0 | 0 | 0 | 0 | 0 | 0 | 0 | 0 | 0 | 0 | أ | | | | |
| | | NON-NATIONAL | M | 0 | 0 | 0 | 0 | 0 | 0 | 0 | 0 | 0 | 0 | 0 | 0 | 0 | 0 | 0 | 0 | 1 | 0 | 0 | 0 | 0 | 0 | 1 | ذ | | | غير مواطن | |
| | | | F | 0 | 0 | 0 | 0 | 0 | 0 | 0 | 0 | 0 | 0 | 0 | 0 | 0 | 0 | 0 | 0 | 0 | 0 | 0 | 0 | 0 | 0 | 0 | أ | | | | |
| TOTAL | | NATIONAL | M | 22 | 4 | 5 | 3 | 0 | 2 | 1 | 2 | 6 | 1 | 1 | 2 | 0 | 6 | 4 | 12 | 13 | 15 | 20 | 25 | 25 | 0 | 169 | ذ | مواطن | الجملة | | |
| | | | F | 13 | 4 | 5 | 2 | 1 | 0 | 2 | 0 | 1 | 3 | 3 | 0 | 5 | 4 | 6 | 6 | 12 | 17 | 26 | 19 | 25 | 0 | 154 | أ | | | | |
| | | NON-NATIONAL | M | 23 | 4 | 16 | 5 | 1 | 2 | 0 | 8 | 24 | 18 | 21 | 38 | 48 | 42 | 40 | 38 | 27 | 26 | 18 | 18 | 18 | 1 | 436 | ذ | | | غير مواطن | |
| | | | F | 9 | 7 | 6 | 0 | 0 | 1 | 0 | 3 | 8 | 9 | 9 | 7 | 4 | 19 | 13 | 13 | 22 | 14 | 15 | 13 | 18 | 0 | 190 | أ | | | | |
| | | TOTAL | | | 67 | 19 | 32 | 10 | 2 | 5 | 3 | 13 | 39 | 31 | 34 | 47 | 57 | 71 | 63 | 69 | 74 | 72 | 79 | 75 | 86 | 1 | 949 | | | المجموع | |

الخدمات الطبية المساعدة حسب نوع الخدمة والمستشفى للأعوام 2013 - 2014

PARA-MEDICAL SERVICES BY TYPE OF SERVICE & HOSPITAL FOR THE YEARS 2013 - 2014

جدول (43) TABLE

| HOSPITALS YEARS TYPE OF SERVICE | مستشفى راشد R.H | | مستشفى دبي D.H | | مستشفى لطيفة L.H | | مستشفى حتا H.H | | الرعاية الصحية الأولية P.H.C | | المجموع TOTAL | | معدل التغير R.O.V | المستشفيات السنوات نوع الخدمة |
|---|--------------------|-----------|-------------------|-----------|---------------------|-----------|-------------------|---------|---------------------------------|-----------|------------------|------------|-------------------------|---|
| | 2013 | 2014 | 2013 | 2014 | 2013 | 2014 | 2013 | 2014 | 2013 | 2014 | 2013 | 2014 | | |
| | NO.OF X-RAY EXAM. | 169,282 | 165,874 | 65,724 | 64,400 | 29,157 | 30,995 | 9,325 | 8,224 | 82,155 | 80,723 | 355,643 | | |
| E.C.G. | 6,287 | 6,629 | 8,594 | 4,411 | 2,560 | 2,870 | 0 | 0 | 8,875 | 9,425 | 26,316 | 23,335 | -0.1 | تخطيط القلب الكهربائي |
| LABORATORY TESTS | 5,681,907 | 1,420,940 | 6,384,487 | 3,413,138 | 2,765,451 | 1,598,539 | 236,550 | 244,333 | 7,259,146 | 9,365,309 | 22,327,541 | 16,042,259 | -0.3 | فحوصات المختبر |
| PHYSICAL MEDICINE & REHABILITATION | 205,648 | 202,607 | 57,174 | 41,564 | 18,109 | 17,183 | 0 | 0 | 6,479 | 4,686 | 287,410 | 266,040 | -0.1 | العلاج الطبيعي وإعادة التأهيل |
| NUCLEAR MEDICINE | 0 | 0 | 3,845 | 3,181 | 0 | 0 | 0 | 0 | 0 | 0 | 3,845 | 3,181 | -0.2 | فحوصات الطب النووي |
| PRESCRIPTIONS | 332,695 | 650,814 | 357,139 | 357,139 | 177,072 | 184,198 | 68,921 | 252,557 | 498,350 | 821,843 | 1,434,177 | 2,266,551 | 0.6 | الوصفات الطبية |

الخدمات الطبية المساعدة حسب نوع الخدمة للأعوام من 2006 إلى 2014

PARA-MEDICAL SERVICES BY TYPE OF SERVICE FOR THE YEARS 2006 TO 2014

جدول (44) TABLE

| YEARS | 2006 | 2007 | 2008 | 2009 | 2010 | 2011 | 2012 | 2013 | 2014 | معدل التغير R.O.V | السنوات نوع الخدمة |
|------------------------------------|-----------|------------|------------|------------|------------|------------|------------|------------|------------|----------------------|---------------------------------------|
| TYPE OF SERVICE | | | | | | | | | | | |
| NO.OF X-RAY EXAM. | 445,215 | 580,356 | 607,106 | 372,035 | 271,300 | 263,648 | 301,117 | 355,643 | 350,215 | 0.0 | عدد فحوصات الأشعة |
| E.C.G. | 36,954 | 33,754 | 36,210 | 34,873 | 29,859 | 26,792 | 25,889 | 26,316 | 23,335 | -0.1 | تخطيط القلب الكهربائي |
| E.C.T. | 346 | 133 | 236 | 132 | 118 | 175 | 142 | 124 | 119 | 0.0 | الجلسات الكهربائية |
| E.E.G | 775 | 814 | 730 | 750 | 843 | 903 | 832 | 1,659 | 1,217 | -0.3 | تخطيط الدماغ الكهربائي |
| EMG&NCS | 1,157 | 1,212 | 1,145 | 1,375 | 1,436 | 1,203 | 1,338 | 2,126 | 2,011 | -0.1 | التخطيط الكهربائي للعضلات والأعصاب |
| EP | 138 | 196 | 125 | 109 | 123 | 80 | 104 | 85 | 95 | 0.1 | فحص الجهد المسار |
| TCD | 7 | 9 | 5 | 4 | 8 | 2 | 5 | 6 | 5 | -0.2 | فحص أوعية الدماغ بالأمواج فوق الصوتية |
| C.T.G. | 14,452 | 13,909 | 11,268 | 11,282 | 9,725 | 9,955 | 10,321 | 10,965 | 10,942 | 0.0 | تخطيط دقات قلب الجنين وتقلصات الرحم |
| ECHO | 1,362 | 1,616 | 1,403 | 1,451 | 1,732 | 1,638 | 1,607 | 1,652 | 1,632 | 0.0 | تخطيط صدى القلب |
| LABORATORY TESTS | 9,759,464 | 11,461,365 | 12,947,026 | 13,407,579 | 13,474,870 | 13,908,307 | 19,611,451 | 22,327,541 | 16,042,259 | -0.3 | فحوصات المختبر |
| PHYSICAL MEDICINE & REHABILITATION | 258,210 | 293,421 | 238,717 | 268,774 | 240,592 | 291,133 | 279,027 | 287,410 | 266,040 | -0.1 | العلاج الطبيعي وإعادة التأهيل |
| NUCLEAR MEDICINE | 2,948 | 3,092 | 2,874 | 3,111 | 2,765 | 2,809 | 3,155 | 3,845 | 3,181 | -0.2 | فحوصات الطب النووي |
| PRESCRIPTIONS | 728,690 | 753,291 | 1,023,351 | 771,083 | 1,124,428 | 1,175,429 | 1,553,275 | 1,434,177 | 2,266,551 | 0.6 | الوصفات الطبية |

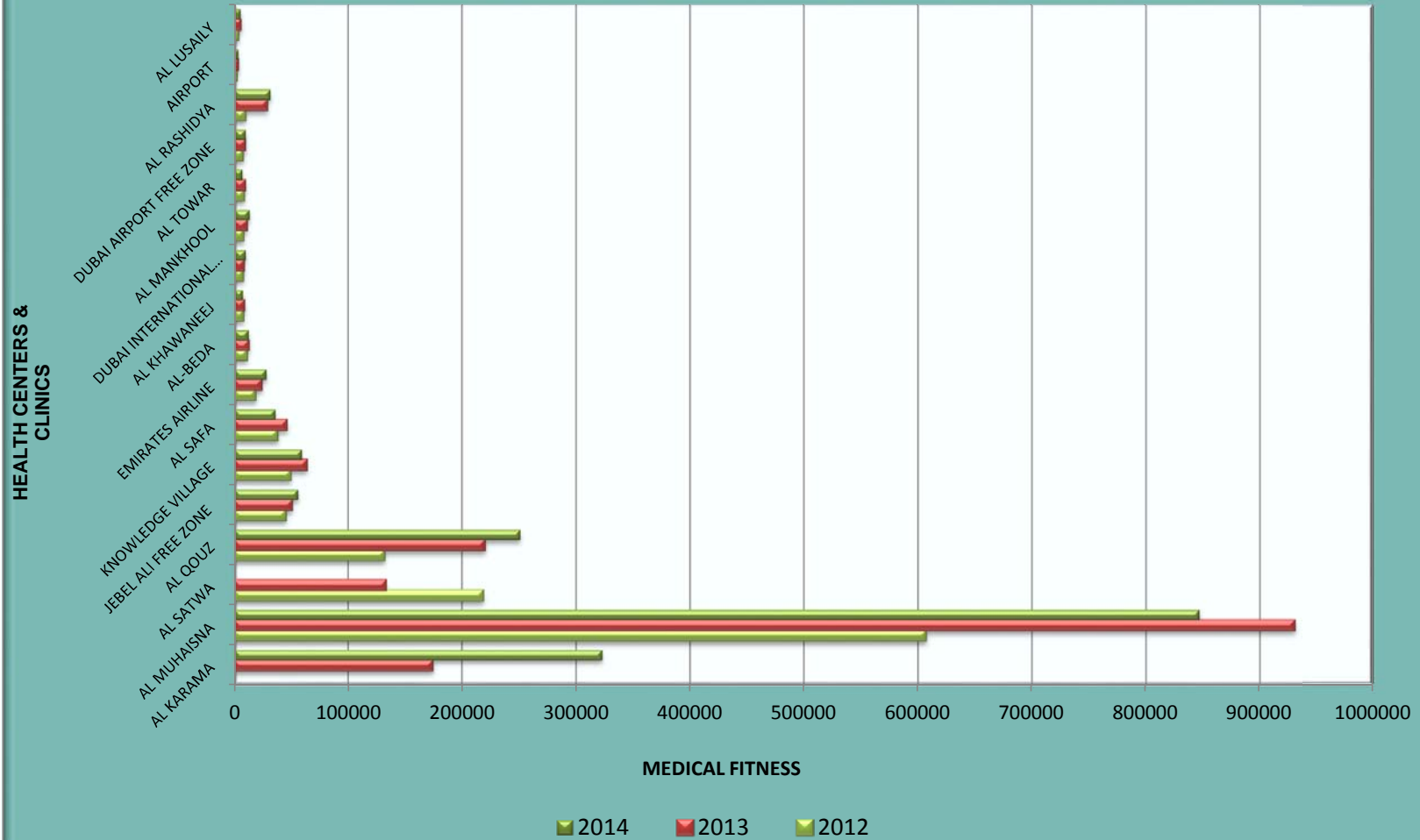
فحوصات العماله حسب المراكز الصحية والعيادات للأعوام 2010 إلى 2014

MEDICAL FITNESS BY HEALTH CENTRES & CLINICS FOR THE YEARS 2010 TO 2014

جدول (45) TABLE

| YEARS HEALTH CENTRES & CLINICS | 2010 | | 2011 | | 2012 | | 2013 | | 2014 | | معدل التغير R.O.V | السنوات المراكز الصحية و العيادات |
|---|--------------|-------------|--------------|-------------|--------------|-------------|--------------|-------------|--------------|-------------|-----------------------------|--|
| | العدد NO. | النسبة % | العدد NO. | النسبة % | العدد NO. | النسبة % | العدد NO. | النسبة % | العدد NO. | النسبة % | | |
| AL MUHAISNA | 304,858 | 43.2 | 644,007 | 54.2 | 606506 | 51.9 | 930117 | 53.7 | 846643 | 49.9 | -9.0 | المحيصنه |
| AL SATWA | 258,115 | 36.6 | 229,780 | 19.4 | 217958 | 18.7 | 132641 | 7.7 | - | - | - | السطوه |
| AL KHAWANEEJ | 8,968 | 1.3 | 9,633 | 0.8 | 7501 | 0.6 | 8380 | 0.5 | 7362 | 0.4 | -12.1 | الخوانيج |
| AL MANKHOOL | 6,975 | 1.0 | 6,822 | 0.6 | 7604 | 0.7 | 10713 | 0.6 | 13062 | 0.8 | 21.9 | المنخول |
| AL TOWAR | 6,110 | 0.9 | 6,177 | 0.5 | 8101 | 0.7 | 8928 | 0.5 | 6865 | 0.4 | -23.1 | الطوار |
| AL SAFA | 29,905 | 4.2 | 39,487 | 3.3 | 37433 | 3.2 | 45568 | 2.6 | 35975 | 2.1 | -21.1 | الصفا |
| AL LUSAILY | 2,009 | 0.3 | 2,134 | 0.2 | 3119 | 0.3 | 5180 | 0.3 | 5292 | 0.3 | 2.2 | اللسيلي |
| AL-BEDA | 9,493 | 1.3 | 10,632 | 0.9 | 10710 | 0.9 | 12307 | 0.7 | 12381 | 0.7 | 0.6 | البدع |
| DUBAI INTERNATIONAL FINANCIAL CENTRE | 5,914 | 0.8 | 7,022 | 0.6 | 7382 | 0.6 | 8031 | 0.5 | 9816 | 0.6 | 22.2 | مركز دبي المالي |
| AIRPORT | 1,530 | 0.2 | 3,064 | 0.3 | 1720 | 0.1 | 2803 | 0.2 | 3389 | 0.2 | 20.9 | المطار |
| AL RASHIDYA | - | - | 5,863 | 0.5 | 9353 | 0.8 | 28631 | 1.7 | 31371 | 1.8 | 9.6 | الراشدية |
| AL QOUZ | - | - | 105,908 | 8.9 | 131374 | 11.3 | 219344 | 12.7 | 250683 | 14.8 | 14.3 | القوز |
| KNOWLEDGE VILLAGE | 32,011 | 4.5 | 48,557 | 4.1 | 48894 | 4.2 | 63204 | 3.6 | 59024 | 3.5 | -6.6 | قرية المعرفة |
| JEBEL ALI FREE ZONE | 29,631 | 4.2 | 48,809 | 4.1 | 44724 | 3.8 | 50214 | 2.9 | 55903 | 3.3 | 11.3 | المنطقة الحرة - جبل علي |
| EMIRATES AIRLINE | 8,504 | 1.2 | 13,454 | 1.1 | 18209 | 1.6 | 23500 | 1.4 | 27937 | 1.6 | 18.9 | طيران الإمارات |
| DUBAI AIRPORT FREE ZONE | 1,729 | 0.2 | 5,900 | 0.5 | 7046 | 0.6 | 8954 | 0.5 | 9724 | 0.6 | 8.6 | المنطقة الحرة - مطار دبي |
| AL KARAMA | - | - | - | - | - | - | 173554 | 10.0 | 322713 | 19.0 | 85.9 | الكرامه |
| TOTAL | 705,752 | 100 | 1,187,249 | 100 | 1,167,634 | 100 | 1,732,069 | 100 | 1,698,140 | 100 | -2.0 | المجموع |

فحوصات العمالة حسب المراكز الصحية والعيادات للأعوام 2012 - 2014
MEDICAL FITNESS BY HEALTH CENTRES & CLINICS FOR 2012 - 2014



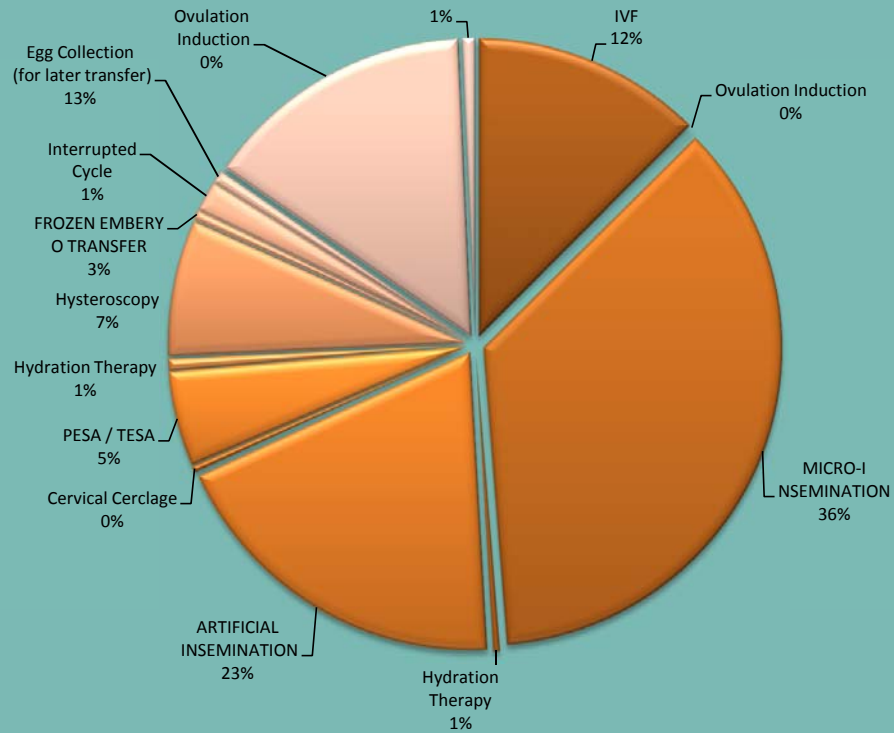
الإجراءات في مركز أمراض النساء والإخصاب حسب نوع الإجراء لعامي 2011 و 2014

PROCEDURES DONE IN GYNAECOLOGY & FERTILITY CENTRE BY TYPE OF PROCEDURE FOR THE YEARS 2011 & 2014

جدول (46) TABLE

| YEAR | 2011 | 2012 | 2013 | 2014 | معدل التغير R.O.V | نوع الفحص |
|-------------------------------------|-------|-------|-------|-------|----------------------|--|
| ICSI | 446 | 388 | - | - | - | حقن السائل المنوي داخل الهيولى |
| IVF | 155 | 138 | 117 | 143 | -15.2 | التخصيب في المختبر |
| MICRO-INSEMINATION | - | - | 419 | 415 | -1.0 | التلقيح المجهري |
| IUI | 257 | 279 | - | - | - | التلقيح داخل الرحم |
| ARTIFICIAL INSEMINATION | - | - | 273 | 219 | -19.8 | التلقيح الصناعي |
| ICSI for Frozen Eggs | 39 | 24 | - | - | - | الحقن المجهري للبيوض المجمدة |
| PESA / TESA | 46 | 36 | 45 | 59 | 31.1 | سحب السائل المنوي من الخصية و البربخ |
| Hysteroscopy | 66 | 86 | 81 | 85 | 4.9 | تنظير الرحم |
| Paracentesis | 14 | 10 | 9 | 6 | -33.3 | البزل (سحب سائل) |
| Anaesthesia | 18 | 31 | - | - | - | تخدير |
| Hydration Therapy | 3 | 8 | 8 | 7 | -12.5 | العلاج بالماء |
| Cyst Aspiration | 17 | 28 | 11 | 8 | -27.3 | سحب السائل من كيس على المبيض |
| FROZEN EMBRYO TRANSFER | - | - | 31 | 19 | -38.7 | |
| Cervical Cerclage | 11 | 9 | 6 | 4 | -33.3 | ربط عنق الرحم |
| Interrupted Cycle | - | 1 | 8 | 8 | 0.0 | إيقاف دوره |
| Ovulation Induction | 16 | 9 | 5 | 1 | -80.0 | تحريض الإباضة |
| FER | 33 | 37 | - | - | - | استبدال الجنين المجدد |
| Wound care | 2 | 0 | - | - | - | علاج الجروح |
| Embryo Hatching | 1 | 0 | - | - | - | فقس الجنين (المضغه) |
| Interrupted ovulation induction | 1 | 0 | - | - | - | إيقاف تحريض الإباضة |
| D&C Excluding histology | 4 | 1 | - | - | - | التوسيع والكشط دون استخدام علم الأنسجة |
| Testicular biopsy | - | 4 | - | - | - | خزعه من الخصية |
| Ovum for freezing | - | 1 | - | - | - | بويضة للتجميد |
| Menstrual Regulation | - | 1 | - | - | - | تنظيم الحيض |
| Evacuation | 2 | 5 | - | 4 | - | إخلاء (تفريغ) |
| Egg Collection (for later transfer) | 62 | 146 | 159 | 169 | 6.3 | جمع البيوض (لنقلها لاحقاً) |
| Others | 37 | 7 | - | - | - | أخرى |
| TOTAL | 1,193 | 1,242 | 1,172 | 1,147 | -2.1 | المجموع |

الإجراءات في مركز أمراض النساء والإخصاب لعام 2014
PROCEDURES DONE IN GYNAECOLOGY & FERTILITY CENTRE FOR 2014



عدد الزيارات في مركز أمراض النساء والإخصاب حسب الجنسية للأعوام 2009 إلى 2014

GYNAECOLOGY & FERTILITY CENTRE ATTENDENCE BY NATIONALITY FOR THE YEARS 2009 TO 2014

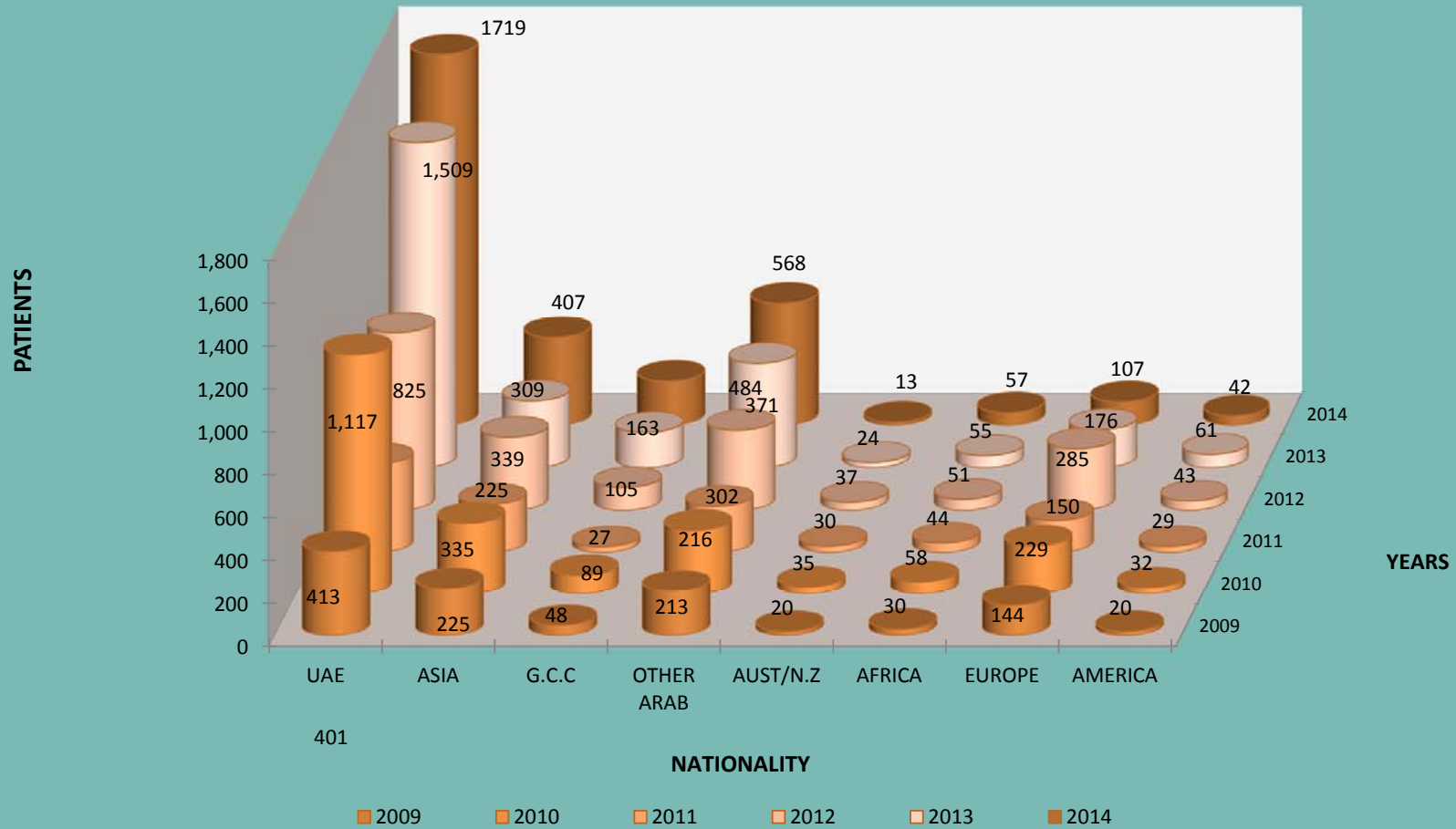
جدول (47) TABLE

| YEARS | 2009 | 2010 | 2011 | 2012 | 2013 | 2014 | معدل التغير | السنوات |
|-------------|--------|--------|--------|--------|--------|--------|----------------|----------------------|
| NATIONALITY | | | | | | | R.O.V | الجنسية |
| UAE | 401 | 1,117 | 413 | 825 | 1,509 | 1719 | 13.9 | الإمارات |
| ASIA | 225 | 335 | 225 | 339 | 309 | 407 | 31.7 | آسيا |
| G.C.C | 48 | 89 | 27 | 105 | 163 | 203 | 24.5 | دول الخليج |
| OTHER ARAB | 213 | 302 | 216 | 371 | 484 | 568 | 17.4 | الدول العربية الاخرى |
| AUST/N.Z | 20 | 35 | 30 | 37 | 24 | 13 | -45.8 | استراليا ونيوزيلندا |
| AFRICA | 30 | 58 | 44 | 51 | 55 | 57 | 3.6 | افريقيا |
| EUROPE | 144 | 229 | 150 | 285 | 176 | 107 | -39.2 | اوروبا |
| AMERICA | 20 | 32 | 29 | 43 | 61 | 42 | -31.1 | امريكا |
| TOTAL | 1101.0 | 2197.0 | 1134.0 | 2056.0 | 2781.0 | 3116.0 | 12.0 | المجموع |

THE CENTER WAS FUNCTIONING ONLY FOR SIX MONTHS DUE TO RELOCATION IN 2008

المركز مغلق لمدة ستة أشهر بسبب الانتقال في 2008

عدد الزيارات في مركز أمراض النساء والإخصاب حسب الجنسية للأعوام 2009 إلى 2014
GYNAECOLOGY & FERTILITY CENTRE ATTENDENCE BY NATIONALITY FOR THE YEARS 2009 TO 2014



المرضى المعالجون في الخارج حسب الدولة والتخصص عن عام 2014

OVERSEAS PATIENTS BY COUNTRY & SPECIALTY FOR THE YEAR 2014

جدول (48) TABLE

| COUNTRY PATIENTS & ESCORTS SPECIALTY | بريطانيا | | ألمانيا | | أمريكا | | أسبانيا | | بلجيكا | | الهند | | تايلاند | | سنغافورة | | الصين | | كوريا | | أخرى | | المجموع | | النسبة المئوية % | الدولة المرضى والمرافقون التخصص |
|---|----------|-------|---------|-------|--------|-------|---------|-------|---------|-------|-------|-------|---------|-------|-----------|-------|-------|-------|-------|-------|--------|-------|---------|-------|------------------------|---------------------------------------|
| | U.K | | GERMANY | | USA | | SPAIN | | BELGIUM | | INDIA | | TAILAND | | SINGAPORE | | CHINA | | KOREA | | OTHERS | | TOTAL | | | |
| | مرضى | مرافق | مرضى | مرافق | مرضى | مرافق | مرضى | مرافق | مرضى | مرافق | مرضى | مرافق | مرضى | مرافق | مرضى | مرافق | مرضى | مرافق | مرضى | مرافق | مرضى | مرافق | مرضى | مرافق | | |
| | PT. | ES. | PT. | ES. | PT. | ES. | PT. | ES. | PT. | ES. | PT. | ES. | PT. | ES. | PT. | ES. | PT. | ES. | PT. | ES. | PT. | ES. | PT. | ES. | | |
| CARDIOLOGY | 38 | 57 | 71 | 102 | 13 | 18 | - | - | 6 | 12 | - | - | 27 | 28 | - | - | - | - | - | - | 6 | 12 | 161 | 229 | 6.4 | أمراض القلب |
| CARDIOTHORACIC & CARDIO SURGERY | 9 | 22 | 11 | 12 | 4 | 8 | - | - | - | - | - | - | 1 | - | - | - | - | - | - | - | 2 | 2 | 27 | 44 | 2.5 | جراحة القلب والصدر |
| DERMATOLOGY | 5 | 5 | 4 | 6 | 7 | 8 | - | - | - | - | - | - | - | - | - | - | - | - | - | - | - | - | 16 | 19 | 0.4 | جلدية |
| ENDOCRINOLOGY | 12 | 13 | 34 | 60 | 4 | 4 | - | - | - | - | - | - | - | - | 2 | 4 | - | - | - | - | - | - | 52 | 81 | 1.9 | الغدد الصماء |
| ENT | 4 | 6 | 29 | 47 | 6 | 8 | - | - | - | - | 2 | 4 | 3 | 6 | - | - | - | - | - | - | - | - | 44 | 71 | 1.9 | أنف وأذن وحنجرة |
| FERTILITY TREATMENT | 11 | 15 | - | - | - | - | - | - | 52 | 52 | - | - | - | - | - | - | - | - | - | - | 2 | 2 | 65 | 69 | 1.0 | علاج العقم |
| GASTROLOGY | 24 | 36 | 39 | 50 | 7 | 12 | - | - | - | - | 6 | 12 | 18 | 27 | 4 | 6 | - | - | 13 | 22 | 4 | 8 | 115 | 173 | 2.7 | أمراض الجهاز الهضمي |
| HAEMATOLOGY | 17 | 47 | 3 | 6 | 13 | 20 | - | - | - | - | 17 | 24 | - | - | 2 | 4 | - | - | - | - | - | - | 52 | 101 | 2.0 | أمراض الدم |
| MAXILLOFACIAL SURGERY | 8 | 14 | 11 | 21 | 13 | 38 | - | - | - | - | - | - | 8 | 8 | 2 | - | - | - | - | - | - | - | 42 | 81 | 0.2 | جراحة الفك والأسنان |
| MEDICAL | 2 | 0 | 29 | 45 | 11 | 11 | - | - | - | - | 6 | 12 | 14 | 44 | - | - | - | - | - | - | 2 | - | 64 | 112 | 4.0 | باطنية |
| NEONATOLOGY | 2 | 6 | 4 | 12 | | | - | - | - | - | - | - | - | - | - | - | - | - | - | - | - | - | 6 | 18 | 0.0 | الأطفال الخدج |
| NEPHROLOGY | 8 | 20 | 49 | 85 | 19 | 25 | - | - | - | - | - | - | 9 | 2 | - | - | 1 | 2 | - | - | - | - | 86 | 134 | 3.7 | أمراض الكلى |
| NEURO. SURGERY | 9 | 12 | 146 | 233 | 28 | 34 | - | - | - | - | - | - | 9 | 21 | - | - | - | - | 5 | 10 | 4 | 2 | 201 | 312 | 10.2 | جراحة الأعصاب |
| NEUROLOGY | 40 | 71 | 116 | 210 | 30 | 42 | - | - | - | - | 3 | 3 | 3 | 5 | - | - | - | - | - | - | 7 | 9 | 199 | 340 | 5.2 | الأعصاب |
| OBST & GYN | 10 | 10 | 42 | 53 | 15 | 15 | - | - | 6 | 6 | 1 | 2 | 3 | 3 | - | - | - | - | - | - | - | - | 77 | 89 | 2.4 | ولادة وأمراض نساء |

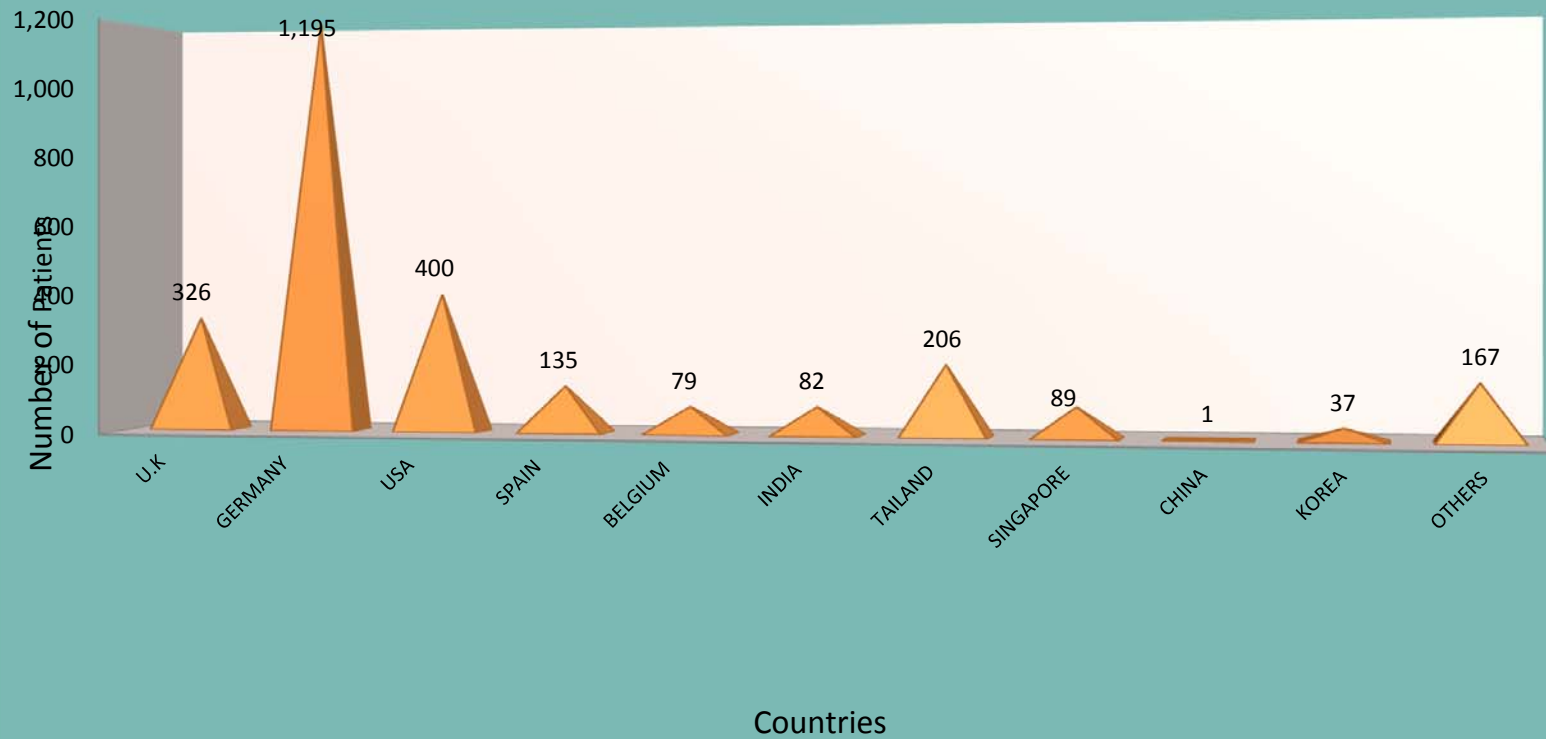
المرضى المعالجون في الخارج حسب الدولة والتخصص عن عام 2014

OVERSEAS PATIENTS BY COUNTRY & SPECIALTY FOR THE YEAR 2014

تابع جدول (48) CONT. TABLE

| COUNTRY PATIENTS & ESCORTS SPECIALTY | بريطانيا | | ألمانيا | | أمريكا | | أسبانيا | | النمسا | | بلجيكا | | الهند | | تايلاند | | سنغافورة | | الصين | | أخرى | | المجموع | | النسبة المئوية % | الدولة المرضى والمرافقون التخصص | |
|---|----------|-------|---------|-------|--------|-------|---------|-------|---------|-------|---------|-------|-------|-------|---------|-------|-----------|-------|-------|-------|--------|-------|---------|-------|------------------------|---------------------------------------|--------|
| | U.K | | GERMAN | | USA | | SPAIN | | AUSTRIA | | BELGIUM | | INDIA | | TAILAND | | SINGAPORE | | CHINA | | OTHERS | | TOTAL | | | | |
| | مرضى | مرافق | مرضى | مرافق | مرضى | مرافق | مرضى | مرافق | مرضى | مرافق | مرضى | مرافق | مرضى | مرافق | مرضى | مرافق | مرضى | مرافق | مرضى | مرافق | مرضى | مرافق | مرضى | مرافق | | | PT. |
| ONCOLOGY | 24 | 37 | 81 | 110 | 111 | 180 | - | - | 8 | 16 | 15 | 5 | 68 | 108 | 55 | 73 | - | - | 17 | 44 | 54 | 5 | 433 | 578 | 20.4 | أورام | |
| OPHTHALOMOLOGY | 15 | 26 | 17 | 26 | 23 | 43 | 133 | 182 | - | - | - | - | - | - | - | - | - | - | - | - | - | - | 188 | 277 | 4.9 | عيون | |
| ORTHO | 20 | 24 | 299 | 534 | 35 | 58 | - | - | - | - | 9 | 6 | 10 | 11 | - | - | - | - | - | - | 11 | - | 384 | 633 | 13.0 | عظام | |
| PEAD. & P.SURG | 13 | 28 | 10 | 20 | 17 | 42 | - | - | - | - | 10 | 25 | - | - | - | - | - | - | - | - | - | - | 50 | 115 | 5.4 | أطفال وجراحة أطفال | |
| BURNS & PLASTIC SURG. | 3 | 3 | 7 | 11 | 2 | 2 | - | - | - | - | 4 | 4 | - | - | - | - | - | - | - | - | - | - | 16 | 20 | 0.7 | الحروق وجراحة التجميل | |
| AUTISM | - | - | - | - | 6 | 12 | - | - | - | - | - | - | - | - | - | - | - | - | - | - | - | 69 | - | 75 | 12 | 0.1 | التوحد |
| REHABILITATION | 2 | 4 | 66 | 119 | - | - | - | - | 7 | 14 | - | - | - | - | - | - | - | - | - | - | - | - | 75 | 137 | 0.4 | إعادة التأهيل | |
| RESPIRATORY | 2 | 4 | 14 | 21 | 17 | 27 | - | - | - | - | - | - | - | - | - | - | - | - | - | - | - | - | 33 | 52 | 1.6 | أمراض الجهاز التنفسي | |
| RHEUMATOLOGY | 12 | 15 | 5 | 8 | - | - | - | - | - | - | - | - | 9 | 9 | - | - | - | - | - | - | - | - | 26 | 32 | 0.6 | الروماتيزم | |
| SURGERY | 22 | 34 | 54 | 67 | 6 | 9 | 2 | 2 | - | - | 6 | 14 | 24 | 29 | 20 | 18 | - | - | 2 | 4 | 2 | 1 | 138 | 178 | 4.0 | الجراحات | |
| THALASSEMIA | 2 | 6 | 1 | 2 | - | - | - | - | - | - | - | - | - | - | - | - | - | - | - | - | - | - | 3 | 8 | 0.4 | الثلاسيميا | |
| UROLOGY | 8 | 17 | 27 | 37 | 9 | 7 | - | - | - | - | 3 | 3 | - | - | - | - | - | - | - | - | - | - | 47 | 64 | 2.6 | مسالك بولية | |
| VASC. SURG | - | - | 5 | 7 | - | - | - | - | - | - | - | - | - | - | - | - | - | - | - | - | 2 | - | 7 | 7 | 0.6 | جراحة الأوعية الدموية | |
| GENERAL CHECK UP | 4 | 4 | 21 | 23 | 4 | 4 | - | - | - | - | - | - | - | - | - | - | - | - | - | - | 2 | - | 31 | 31 | 0.0 | فحص شامل | |
| NOT SPECIFIED | - | - | - | - | - | - | - | - | - | - | - | - | - | - | 4 | 4 | - | - | - | - | - | - | 4 | 4 | 0.1 | غير مبين | |
| TOTAL | 326 | 536 | 1,195 | 1,927 | 400 | 627 | 135 | 184 | 79 | 100 | 82 | 114 | 206 | 301 | 89 | 109 | 1 | 2 | 37 | 80 | 167 | 41 | 2,717 | 4,021 | 100 | المجموع | |

المرضى المعالجون في الخارج حسب الدولة عن عام 2014
OVERSEAS PATIENTS BY COUNTRY FOR THE YEAR 2014



نفقات العلاج في الخارج حسب الدولة ونوع الإنفاق لعام 2014

OVERSEAS TREATMENT EXPENDITURES BY COUNTRY & TYPE OF EXPENSE FOR THE YEAR OF 2014

جدول (49)

DHS (1000)

بالآلف درهم

| PATIENTS & EXPENSES | COUNTRY | EXPENSES | | | | | | | | عدد المرضى PATIENTS | عدد المرافقين ESCORTS | متوسط تكلفة المريض الواحد AVERAGE COST OF A PATIENT | النسبة المئوية من إجمالي التكلفة % | المرضى و المصروفات الدولة |
|---------------------|-----------------------|--------------------|------------------|---------------------|------------------|-------------------|------------------|----------------|------------------|------------------------|--------------------------|--|---------------------------------------|----------------------------|
| | | م. علاج MED.EXP | م. نقدية CASH | م. إنتقال TRANS. | م. سكن HOTELS | رواتب SALARIES | تذاكر TICKETS | أخرى OTHERS | المجموع TOTAL | | | | | |
| U.K | المصروفات EXPENSES | 97,918 | 17,448 | 294 | 1,221 | 4,068 | 1,135 | 1,897 | 123,981 | 326 | 536 | 380.3 | 28.2 | المملكة المتحدة |
| | % | 79.0 | 14.1 | 0.2 | 1.0 | 3.3 | 0.9 | 1.5 | 100.0 | - | - | - | - | |
| GERMANY | المصروفات EXPENSES | 120,766 | 69,567 | 160 | 1,604 | 8,817 | 1,343 | 2,446 | 204,703 | 1,195 | 1,927 | 171.3 | 46.6 | ألمانيا |
| | % | 59.0 | 34.0 | 0.1 | 0.8 | 4.3 | 0.7 | 1.2 | 100.0 | - | - | - | - | |
| USA | المصروفات EXPENSES | 28,328 | 10,206 | 83 | 363 | 147 | 690 | 47 | 39,864 | 400 | 627 | 99.7 | 9.1 | الولايات المتحدة الأمريكية |
| | % | 71.1 | 25.6 | 0.2 | 0.9 | 0.4 | 1.7 | 0.1 | 100.0 | - | - | - | - | |
| SPAIN | المصروفات EXPENSES | 462 | 3,011 | 281 | 2 | 0 | 0 | 153 | 3,909 | 135 | 184 | 29.0 | 0.9 | أسبانيا |
| | % | 11.8 | 77.0 | 7.2 | 0.1 | 0.0 | 0.0 | 3.9 | 100.0 | - | - | - | - | |
| INDIA | المصروفات EXPENSES | 1,200 | 633 | 0 | 0 | 12 | 36 | 0 | 1,881 | 82 | 114 | 22.9 | 0.4 | الهند |
| | % | 63.8 | 15.0 | 0.0 | 0.4 | 27.7 | 0.0 | 0.4 | 100.0 | - | - | - | - | |
| TAILAND | المصروفات EXPENSES | 3,843 | 2,971 | 0 | 1 | 50 | 29 | 9 | 6,903 | 206 | 301 | 33.5 | 1.6 | تايلاند |
| | % | 55.7 | 43.0 | 0.0 | 0.0 | 0.7 | 0.4 | 0.1 | 100.0 | - | - | - | - | |
| SINGAPORE | المصروفات EXPENSES | 12,359 | 1,555 | 13 | 0 | 0 | 49 | 55 | 14,031 | 89 | 109 | 157.7 | 3.2 | سنغافور |
| | % | 88.1 | 11.1 | 0.1 | 0.0 | 0.0 | 0.3 | 0.4 | 100.0 | - | - | - | - | |
| OTHERS | المصروفات EXPENSES | 11,487 | 3,647 | 4,593 | 0 | 0 | 23,933 | 36 | 43,696 | 284 | 223 | 153.9 | 10.0 | أخرى |
| | % | 26.3 | 8.3 | 10.5 | 0.0 | 0.0 | 54.8 | 0.1 | 100.0 | - | - | - | - | |
| TOTAL | المصروفات EXPENSES | 276,363 | 109,038 | 5,424 | 3,191 | 13,094 | 27,215 | 4,643 | 438,968 | 2,717 | 4,021 | 161.6 | 100.0 | المجموع |
| | % | 63.0 | 24.8 | 1.2 | 0.7 | 3.0 | 6.2 | 1.1 | 100.0 | - | - | - | - | |

نفقات العلاج في الخارج حسب الدولة ونوع الإنفاق لعامي 2013 و 2014

OVERSEAS TREATMENTS EXPENDITURES BY COUNTRY & TYPE OF EXPENSE FOR THE YEARS 2013 - 2014

جدول (50)

DHS (1000)

بالآلف درهم


| PATIENTS & EXPENSES YEAR & COUNTRY | | EXPENSES المصروفات | | | | | | | | | | | | عدد المرضى NO. OF PATIENTS | | متوسط تكلفة المريض الواحد AVERAGE COST OF A PATIENT | | النسبة المئوية من إجمالي التكلفة % | | المرضى و المصروفات السنوات الدولة | | |
|---------------------------------------|-----------------------|-----------------------|---------|------------------|---------|------------------|-------|-------------------|--------|----------------|--------|------------------|---------|-------------------------------|-------|--|-------|------------------------------------|------|--------------------------------------|----------------------------|----------------------|
| | | م. علاج MED. EXP. | | م. نقدية CASH | | م. سكن HOTELS | | رواتب SALARIES | | أخرى OTHERS | | المجموع TOTAL | | | | | | | | | | معدل التغير R.O.V |
| | | 2013 | 2014 | 2013 | 2014 | 2013 | 2014 | 2013 | 2014 | 2013 | 2014 | 2013 | 2014 | | | | | | | | | |
| U.K | المصروفات EXPENSES | 68,032 | 97,918 | 14,955 | 17,448 | 3,728 | 1,221 | 3,584 | 4,068 | 2,517 | 3,326 | 92,816 | 123,981 | 33.6 | 290 | 326 | 320.1 | 380.3 | 26.8 | 28.3 | المملكة المتحدة | |
| | % | 73.3 | 79.0 | 16.1 | 14.1 | 4.0 | 1.0 | 3.9 | 3.3 | 2.7 | 2.7 | 100.0 | 100.0 | | | | | | | | | |
| GERMANY | المصروفات EXPENSES | 90,070 | 120,766 | 57,311 | 69,567 | 943 | 1,604 | 7,536 | 8,817 | 3,939 | 3,949 | 159,799 | 204,703 | 28.1 | 546 | 1,195 | 292.7 | 171.3 | 46.2 | 46.6 | ألمانيا | |
| | % | 56.4 | 59.0 | 35.9 | 34.0 | 0.6 | 0.8 | 4.7 | 4.3 | 2.5 | 1.9 | 100.0 | 100.0 | | | | | | | | | |
| USA | المصروفات EXPENSES | 32,219 | 28,328 | 6,066 | 10,206 | 342 | 363 | 147 | 147 | 462 | 820 | 39,236 | 39,864 | 1.6 | 112 | 400 | 350.3 | 99.7 | 11.3 | 9.1 | الولايات المتحدة الأمريكية | |
| | % | 82.1 | 71.1 | 15.5 | 25.6 | 0.9 | 0.9 | 0.4 | 0.4 | 1.2 | 2.1 | 100.0 | 100.0 | | | | | | | | | |
| INDIA | المصروفات EXPENSES | 143 | 1,200 | 38 | 633 | 1 | 0 | 70 | 12 | 1 | 36 | 253 | 1,881 | 643.5 | 110 | 82 | 2.3 | 22.9 | 0.1 | 0.4 | الهند | |
| | % | 56.5 | 63.8 | 15.0 | 33.7 | 0.4 | 0.0 | 27.7 | 0.6 | 0.4 | 1.9 | 100.0 | 100.0 | | | | | | | | | |
| OTHERS | المصروفات EXPENSES | 39,022 | 28,151 | 8,597 | 11,184 | 3 | 3 | 120 | 50 | 6,300 | 29,151 | 54,042 | 68,539 | 26.8 | 952 | 714 | 56.8 | 96.0 | 15.6 | 15.6 | أخرى | |
| | % | 72.2 | 41.1 | 15.9 | 16.3 | 0.0 | 0.0 | 0.2 | 0.1 | 11.7 | 42.5 | 100.0 | 100.0 | | | | | | | | | |
| TOTAL | المصروفات EXPENSES | 229,486 | 276,363 | 86,967 | 109,038 | 5,017 | 3,191 | 11,457 | 13,094 | 13,219 | 37,282 | 346,146 | 438,968 | 26.8 | 2,010 | 2,717 | 172.2 | 161.6 | 100 | 100 | المجموع | |
| | % | 66.3 | 63.0 | 25.1 | 24.8 | 1.4 | 0.7 | 3.3 | 3.0 | 3.8 | 8.5 | 100.0 | 100.0 | | | | | | | | | |

المعدات الطبية الرئيسية العاملة في هيئة الصحة حب الفئات لعام 2014

MAJOR EQUIPMENT IN DHA DHA BY CATEGORY FOR THE YEAR OF 2014

جدول (51) TABLE

| MEDICAL EQUIPMENTS CATEGORIES | عدد المعدات NUMBER OF EQUIPMENTS | فئات المعدات الطبية |
|-------------------------------|-------------------------------------|---|
| Bone Density | 2 | كثافة العظام |
| Catheter Laboratory | 15 | معمل قسطرة |
| CT Scanner | 6 | ماسح الصور المقطعية المحوسبة |
| Gama Knife | 0 | سكين غاما |
| Gamma Camera | 3 | كاميرا غاما |
| Lithotripsy | 1 | جهاز تفتيت الحصى |
| Angiography units | 2 | أجهزة تصوير الأوعية |
| Mammography Unit/ Mammogram | 7 | التصوير الشعاعي للثدي الوحدة / الماموجرام |
| MRI | 2 | التصوير بالرنين المغناطيسي |
| Ultrasound Machine | 126 | جهاز موجات فوق الصوتية |
| X Ray Unit | 160 | وحدة الأشعة السينية |



CHAPTER THREE
MANPOWER AND
EXPENDITURES STATISTICS
IN DHA

الباب الثالث

إحصائيات القوى العاملة والميزانية
العامة في هيئة الصحة بدبي

القوى العاملة في هيئة الصحة بدبي حسب الفئات للأعوام من 2004 إلى 2014

MANPOWER IN DHA BY CATEGORIES FOR THE YEARS 2004 TO 2014

جدول (52) TABLE

| YEARS | 2004 | 2005 | 2006 | 2007 | 2008 | 2009 | 2010 | 2011 | 2012 | 2013 | 2014 | معدل التغير R.O.V | السنوات الفئات |
|-----------------------------------|-------|-------|-------|-------|-------|-------|-------|-------|-------|--------|--------|-------------------------|------------------------------------|
| TOTAL NO. OF MANPOWER | 8,052 | 8,696 | 9,540 | 9,422 | 9,572 | 9,675 | 9,310 | 9,503 | 9,880 | 10,549 | 11,014 | 4.4 | إجمالي القوى العاملة |
| ADM. & CLERKS | 1,669 | 1,814 | 1,984 | 1,846 | 1,903 | 2,325 | 2,060 | 2,085 | 2,164 | 2,333 | 2,398 | 2.8 | إداريون وكتبة |
| PHYSICIANS | 832 | 935 | 1,134 | 1,196 | 1,244 | 1,279 | 1,283 | 1,355 | 1,432 | 1,569 | 1,655 | 5.5 | أطباء |
| DENTISTS | 61 | 74 | 81 | 96 | 95 | 93 | 107 | 118 | 106 | 138 | 146 | 5.8 | أطباء أسنان |
| NURSES | 2,793 | 3,006 | 3,444 | 3,571 | 3,647 | 3,770 | 3,758 | 3,730 | 3,794 | 4,041 | 4,273 | 5.7 | ممرضون |
| PHARMACISTS | 135 | 147 | 157 | 163 | 156 | 177 | 189 | 194 | 225 | 238 | 241 | 1.3 | صيادلة |
| DISPENSERS | 32 | 34 | 45 | 43 | 36 | 31 | 28 | 28 | 26 | 22 | 22 | 0.0 | مساعدو صيادلة |
| OTHER TECHNICIANS | 992 | 1,253 | 1,377 | 1,506 | 1,519 | 1,544 | 1,430 | 1,549 | 1,684 | 1,812 | 1,890 | 4.3 | فنيون آخرون |
| ENG.,STORES &CATERING SERVICES | 998 | 935 | 909 | 788 | 717 | 346 | 352 | 322 | 343 | 284 | 281 | -1.1 | خدمات الهندسة والمخازن والتغذية |
| SUBORDINATE | 540 | 498 | 409 | 213 | 255 | 110 | 103 | 122 | 106 | 112 | 108 | -3.6 | عمال خدمات أخرى |

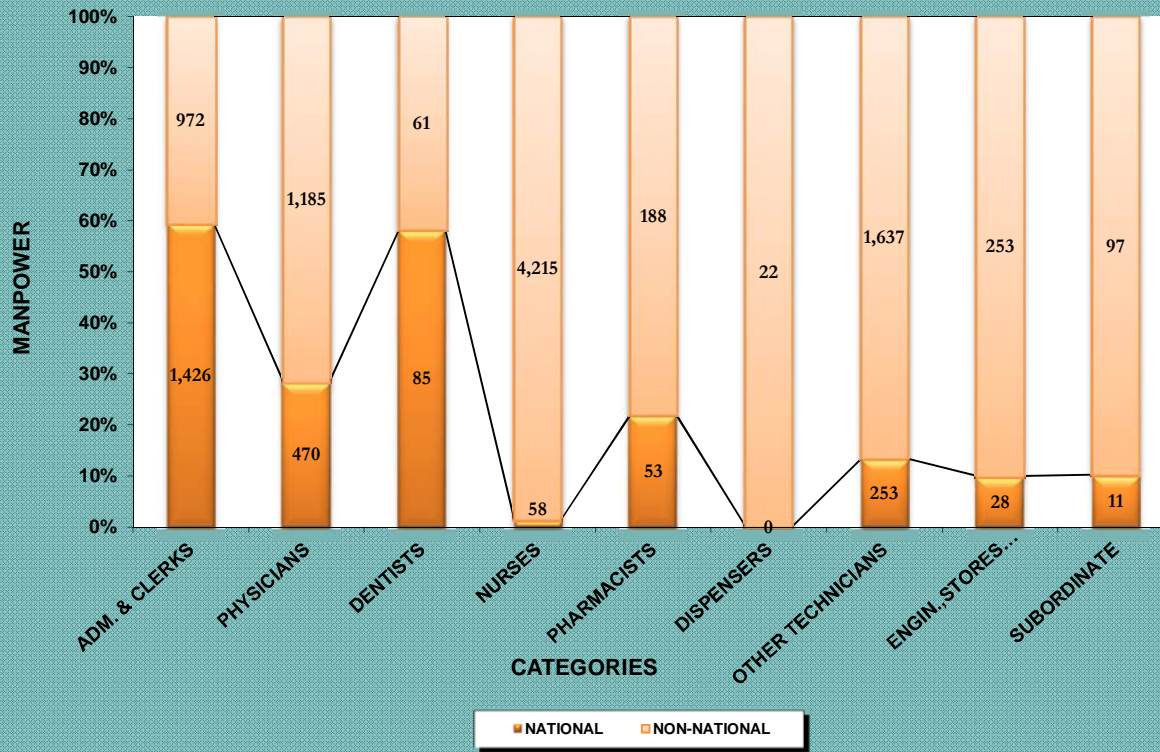
القوى العاملة في هيئة الصحة بدبي حسب الفئات (الجنسية والجنس) لعام 2014

MANPOWER IN DHA BY CATEGORIES, NATIONALITY GROUPS & SEX FOR THE YEAR OF 2014

جدول (53) TABLE

| NATIONALITY SEX CATEGORIES | NATIONAL مواطنون | | | NON-NAT. وافدون | | | TOTAL المجموع | | | | الجنسية الجنس الفئات |
|----------------------------------|---------------------|-----------|--------------|--------------------|-----------|--------------|------------------|-----------|--------------|-------------|---------------------------------|
| | ذكور M | إناث F | المجموع T | ذكور M | إناث F | المجموع T | ذكور M | إناث F | المجموع T | النسبة % | |
| ADM. & CLERKS | 408 | 1,018 | 1,426 | 684 | 288 | 972 | 1,092 | 1,306 | 2,398 | 21.8 | إداريون وكتابة |
| PHYSICIANS | 110 | 360 | 470 | 719 | 466 | 1,185 | 829 | 826 | 1,655 | 15.0 | أطباء |
| DENTISTS | 18 | 67 | 85 | 36 | 25 | 61 | 54 | 92 | 146 | 1.3 | أطباء أسنان |
| NURSES | 0 | 58 | 58 | 721 | 3,494 | 4,215 | 721 | 3,552 | 4,273 | 38.8 | ممرضون |
| PHARMACISTS | 4 | 49 | 53 | 126 | 62 | 188 | 130 | 111 | 241 | 2.2 | صيادلة |
| DISPENSERS | 0 | 0 | 0 | 20 | 2 | 22 | 20 | 2 | 22 | 0.2 | مساعدو صيادلة |
| OTHER TECHNICIANS | 21 | 232 | 253 | 871 | 766 | 1,637 | 892 | 998 | 1,890 | 17.2 | فنيون آخرون |
| ENGIN., STORES & CATE. SERV. | 2 | 26 | 28 | 217 | 36 | 253 | 219 | 62 | 281 | 2.6 | خدمات الهندسة والمخازن والتغذية |
| SUBORDINATE | 7 | 4 | 11 | 81 | 16 | 97 | 88 | 20 | 108 | 1.0 | عمال خدمات أخرى |
| TOTAL | 570 | 1,814 | 2,384 | 3,475 | 5,155 | 8,630 | 4,045 | 6,969 | 11,014 | 100 | المجموع |
| PERCENTAGE | 5.2 | 16.5 | 21.6 | 31.6 | 46.8 | 78.4 | 36.7 | 63.3 | 100 | | النسبة المئوية |

القوى العاملة في هيئة الصحة بدبي حسب الفئات والجنسية لعام 2014
 MANPOWER IN DHA BY CATEGORIES & NATIONALITY FOR 2014



القوى العاملة في هيئة الصحة بدبي حسب الفئات (الجنسية والجنس والعمر) لعام 2014

MANPOWER IN DHA BY CATEGORIES , NATIONALITY GROUPS, SEX & AGE GROUPS FOR THE YEAR OF 2014

جدول (54) TABLE

| AGE GROUPS & CATEGORIES & NATIONALITY | SEX | LESS THAN 20 - | | 20 - | | 30 - | | 40 - | | 50 - | | 60 & MORE | | TOTAL | | | فئات العمر والجنس | |
|---------------------------------------|--------------|----------------|------|------|-------|-------|-------|------|-------|------|------|-----------|------|-------|-------|--------|-------------------|---------------------------------|
| | | ذكور | إناث | ذكور | إناث | ذكور | إناث | ذكور | إناث | ذكور | إناث | ذكور | إناث | مجموع | مواطن | وافد | الفئات والجنسية | |
| | | M | F | M | F | M | F | M | F | M | F | M | F | M | F | T | | |
| ADM. & CLERKS | NATIONAL | 1 | 7 | 98 | 272 | 102 | 414 | 115 | 261 | 86 | 62 | 6 | 2 | 408 | 1,018 | 1,426 | مواطن | إداريون وكتبة |
| | NON-NATIONAL | 4 | 0 | 116 | 35 | 197 | 115 | 175 | 84 | 163 | 47 | 29 | 7 | 684 | 288 | 972 | وافد | |
| PHYSICIANS | NATIONAL | 0 | 0 | 9 | 129 | 28 | 136 | 43 | 77 | 18 | 18 | 12 | 0 | 110 | 360 | 470 | مواطن | أطباء |
| | NON-NATIONAL | 0 | 0 | 28 | 98 | 240 | 161 | 259 | 136 | 147 | 58 | 45 | 13 | 719 | 466 | 1,185 | وافد | |
| DENTISTS | NATIONAL | 0 | 0 | 2 | 33 | 2 | 18 | 7 | 8 | 7 | 8 | 0 | 0 | 18 | 67 | 85 | مواطن | أطباء أسنان |
| | NON-NATIONAL | 0 | 0 | 1 | 0 | 19 | 13 | 7 | 10 | 9 | 2 | 0 | 0 | 36 | 25 | 61 | وافد | |
| NURSES | NATIONAL | 0 | 0 | 0 | 24 | 0 | 13 | 0 | 16 | 0 | 4 | 0 | 1 | 0 | 58 | 58 | مواطن | ممرضون |
| | NON-NATIONAL | 0 | 0 | 282 | 722 | 292 | 1,490 | 94 | 865 | 40 | 388 | 13 | 29 | 721 | 3,494 | 4,215 | وافد | |
| PHARMACISTS | NATIONAL | 0 | 0 | 0 | 27 | 2 | 20 | 0 | 1 | 2 | 1 | 0 | 0 | 4 | 49 | 53 | مواطن | صيادلة |
| | NON-NATIONAL | 0 | 0 | 21 | 18 | 69 | 29 | 17 | 7 | 15 | 8 | 4 | 0 | 126 | 62 | 188 | وافد | |
| DISPENSERS | NATIONAL | 0 | 0 | 0 | 0 | 0 | 0 | 0 | 0 | 0 | 0 | 0 | 0 | 0 | 0 | 0 | مواطن | مساعدو صيادلة |
| | NON-NATIONAL | 0 | 0 | 0 | 0 | 9 | 0 | 7 | 0 | 3 | 2 | 1 | 0 | 20 | 2 | 22 | وافد | |
| OTHER TECHNICIANS | NATIONAL | 0 | 0 | 8 | 77 | 3 | 83 | 2 | 58 | 3 | 12 | 5 | 2 | 21 | 232 | 253 | مواطن | فنيون آخرون |
| | NON-NATIONAL | 0 | 0 | 184 | 118 | 356 | 369 | 187 | 171 | 105 | 91 | 39 | 17 | 871 | 766 | 1,637 | وافد | |
| ENGIN,STORES & CATERING SERVICES | NATIONAL | 0 | 0 | 0 | 23 | 1 | 2 | 1 | 1 | 0 | 0 | 0 | 0 | 2 | 26 | 28 | مواطن | خدمات الهندسة والمخازن والتغذية |
| | NON-NATIONAL | 0 | 0 | 13 | 9 | 47 | 22 | 59 | 4 | 73 | 1 | 25 | 0 | 217 | 36 | 253 | وافد | |
| SUBORDINATE | NATIONAL | 0 | 0 | 0 | 0 | 2 | 0 | 3 | 2 | 0 | 2 | 2 | 0 | 7 | 4 | 11 | مواطن | عمال خدمات أخرى |
| | NON-NATIONAL | 0 | 0 | 8 | 0 | 20 | 3 | 21 | 4 | 29 | 8 | 3 | 1 | 81 | 16 | 97 | وافد | |
| TOTAL | NATIONAL | 1 | 7 | 117 | 585 | 140 | 686 | 171 | 424 | 116 | 107 | 25 | 5 | 570 | 1,814 | 2,384 | مواطن | المجموع |
| | NON-NATIONAL | 4 | 0 | 653 | 1,000 | 1,249 | 2,202 | 826 | 1,281 | 584 | 605 | 159 | 67 | 3,475 | 5,155 | 8,630 | وافد | |
| | TOTAL | 5 | 7 | 770 | 1,585 | 1,389 | 2,888 | 997 | 1,705 | 700 | 712 | 184 | 72 | 4,045 | 6,969 | 11,014 | المجموع | |
| PERCENTAGE | | 0.0 | 0.1 | 7.0 | 14.4 | 12.6 | 26.2 | 9.1 | 15.5 | 6.4 | 6.5 | 1.7 | 0.7 | 36.7 | 63.3 | 100 | النسبة المئوية | |

القوى العاملة في هيئة الصحة بدبي حسب الأقسام والفئات للأعوام 2013 - 2014

MANPOWER IN DHA BY DIVISIONS & CATEGORIES FOR THE YEARS 2013 - 2014

جدول (55) TABLE

| DIVISIONS | الإدارة العامة | | مستشفى راشد | | مستشفى دبي | | مستشفى لطيفة | | مستشفى حتا | | الرعاية الأولية | | المجموع | | | الأقسام |
|--------------------------------|----------------|-------|-----------------|-------|----------------|-------|-----------------|-------|---------------|------|---------------------|-------|---------|--------|----------------|---------------------------------|
| | HEAD QUARTERS | | RASHID HOSPITAL | | DUBAI HOSPITAL | | LATIFA HOSPITAL | | HATA HOSPITAL | | PRIMARY HEALTH CARE | | TOTAL | | السنوات الفئات | |
| YEARS CATEGORIES | 2013 | 2014 | 2013 | 2014 | 2013 | 2014 | 2013 | 2014 | 2013 | 2014 | 2013 | 2014 | 2013 | 2014 | | معدل التغير R.O.V |
| TOTAL NO. OF MANPOWER | 2,037 | 2,342 | 2,893 | 2,894 | 2,146 | 2,135 | 1,410 | 1,439 | 377 | 410 | 1,686 | 1,794 | 10,549 | 11,014 | 4.4 | إجمالي القوى العاملة |
| ADM. & CLERKS | 1,146 | 1,303 | 421 | 370 | 265 | 233 | 223 | 214 | 59 | 51 | 219 | 227 | 2,333 | 2,398 | 2.8 | إداريون وكتبة |
| PHYSICIANS | 336 | 405 | 423 | 423 | 347 | 344 | 142 | 154 | 100 | 99 | 221 | 230 | 1,569 | 1,655 | 5.5 | أطباء |
| DENTISTS | 0 | 0 | 0 | 0 | 0 | 0 | 0 | 0 | 0 | 0 | 138 | 146 | 138 | 146 | 5.8 | أطباء أسنان |
| NURSES | 155 | 255 | 1,468 | 1,516 | 1,086 | 1,109 | 746 | 774 | 179 | 194 | 407 | 425 | 4,041 | 4,273 | 5.7 | ممرضون |
| PHARMACISTS | 38 | 45 | 54 | 54 | 55 | 54 | 29 | 29 | 0 | 0 | 62 | 59 | 238 | 241 | 1.3 | صيادلة |
| DISPENSERS | 1 | 1 | 8 | 8 | 4 | 4 | 3 | 3 | 0 | 0 | 6 | 6 | 22 | 22 | 0.0 | مساعدو صيادلة |
| OTHER TECHNICIANS | 261 | 278 | 425 | 426 | 298 | 296 | 184 | 195 | 39 | 66 | 605 | 629 | 1,812 | 1,890 | 4.3 | فنيون آخرون |
| ENG.,STORES &CATERING SERVICES | 70 | 22 | 66 | 69 | 63 | 67 | 58 | 52 | 0 | 0 | 27 | 71 | 284 | 281 | -1.1 | خدمات الهندسة والمخازن والتغذية |
| SUBORDINATE | 30 | 33 | 28 | 28 | 28 | 28 | 25 | 18 | 0 | 0 | 1 | 1 | 112 | 108 | -3.6 | عمال خدمات أخرى |

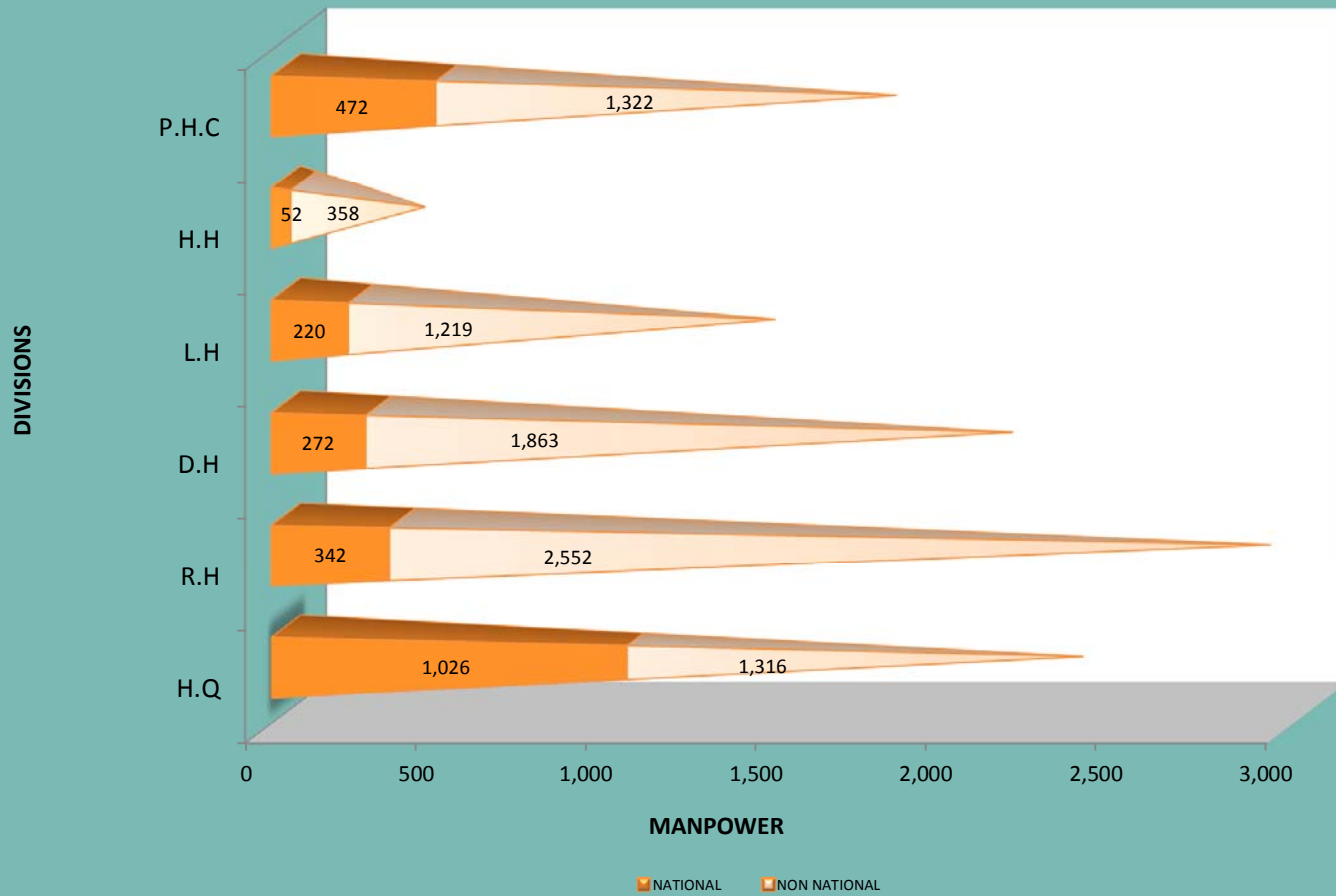
القوى العاملة في هيئة الصحة بدبي حسب الأقسام والفئات والجنسية لعام 2014

MANPOWER IN DHA BY DIVISIONS, CATEGORIES & NATIONALITY FOR THE YEAR OF 2014

جدول (56)

| DIVISION | الإدارة العامة | | مستشفى راشد | | مستشفى دبي | | مستشفى لطيفة | | مستشفى حتا | | الرعاية الأولية | | المجموع | | | | | القسم |
|--------------------------------|----------------|----------|-------------|----------|------------|----------|--------------|----------|------------|----------|-----------------|----------|---------|----------|--------|---------------------|----------|---------------------------------|
| | H.Q | | R.H | | D.H | | L.H | | H.H | | P.H.C | | TOTAL | | | النسبة المئوية % | | |
| | مواطن | وافد | مواطن | وافد | مواطن | وافد | مواطن | وافد | مواطن | وافد | مواطن | وافد | مواطن | وافد | مجموع | | NAT. | |
| NATIONALITY | NAT. | NON NAT. | NAT. | NON NAT. | NAT. | NON NAT. | NAT. | NON NAT. | NAT. | NON NAT. | NAT. | NON NAT. | NAT. | NON NAT. | TOTAL | NAT. | NON NAT. | CATEGORIES |
| ADM. & CLERKS | 766 | 537 | 174 | 196 | 130 | 103 | 118 | 96 | 44 | 7 | 194 | 33 | 1,426 | 972 | 2,398 | 59.5 | 40.5 | إداريون وكتبة |
| PHYSICIANS | 201 | 204 | 83 | 340 | 58 | 286 | 31 | 123 | 3 | 96 | 94 | 136 | 470 | 1,185 | 1,655 | 28.4 | 71.6 | أطباء |
| DENTISTS | 0 | 0 | 0 | 0 | 0 | 0 | 0 | 0 | 0 | 0 | 85 | 61 | 85 | 61 | 146 | 58.2 | 41.8 | أطباء أسنان |
| NURSES | 3 | 252 | 13 | 1,503 | 9 | 1,100 | 17 | 757 | 3 | 191 | 13 | 412 | 58 | 4,215 | 4,273 | 1.4 | 98.6 | ممرضون |
| PHARMACISTS | 9 | 36 | 10 | 44 | 8 | 46 | 6 | 23 | 0 | 0 | 20 | 39 | 53 | 188 | 241 | 22.0 | 78.0 | صيادلة |
| DISPENSERS | 0 | 1 | 0 | 8 | 0 | 4 | 0 | 3 | 0 | 0 | 0 | 6 | 0 | 22 | 22 | 0.0 | 100.0 | مساعدو صيادلة |
| OTHER TECHNICIANS | 36 | 242 | 57 | 369 | 60 | 236 | 37 | 158 | 2 | 64 | 61 | 568 | 253 | 1,637 | 1,890 | 13.4 | 86.6 | فنيون آخرون |
| ENG.,STORES &CATERING SERVICES | 6 | 16 | 5 | 64 | 6 | 61 | 7 | 45 | 0 | 0 | 4 | 67 | 28 | 253 | 281 | 10.0 | 90.0 | خدمات الهندسة والمخازن والتغذية |
| SUBORDINATE | 5 | 28 | 0 | 28 | 1 | 27 | 4 | 14 | 0 | 0 | 1 | 0 | 11 | 97 | 108 | 10.2 | 89.8 | عمال خدمات أخرى |
| TOTAL | 1,026 | 1,316 | 342 | 2,552 | 272 | 1,863 | 220 | 1,219 | 52 | 358 | 472 | 1,322 | 2,384 | 8,630 | 11,014 | 21.6 | 78.4 | المجموع |

القوى العاملة في هيئة الصحة بدبي حسب الأقسام والجنسية لعام 2014
MANPOWER IN DHA BY DIVISIONS & NATIONALITY FOR 2014



القوى العاملة في هيئة الصحة بدبي حسب الفئات والجنسية للأعوام من 2011 إلى 2014

MANPOWER IN DHA BY CATEGORIES & NATIONALITY GROUPS FOR THE YEARS 2011 TO 2014

جدول (57) TABLE

| YEARS | 2011 | | | | | 2012 | | | | | 2013 | | | | | 2014 | | | | | السنوات | |
|--------------------------------|-------|----------|-------|------------------|----------|-------|----------|-------|------------------|----------|-------|----------|--------|------------------|----------|-------|----------|--------|------------------|----------|---------------------------------|---------|
| | مواطن | | مجموع | النسبة المئوية % | | مواطن | | مجموع | النسبة المئوية % | | مواطن | | مجموع | النسبة المئوية % | | مواطن | | مجموع | النسبة المئوية % | | | الجنسية |
| | NAT. | NON NAT. | | NAT. | NON NAT. | NAT. | NON NAT. | | NAT. | NON NAT. | NAT. | NON NAT. | | NAT. | NON NAT. | NAT. | NON NAT. | | NAT. | NON NAT. | | |
| | | | | | | | | | | | | | | | | | | | | | | |
| ADM. & CLERKS | 1,312 | 773 | 2,085 | 62.9 | 37.1 | 1,364 | 800 | 2,164 | 63.0 | 37.0 | 1,405 | 928 | 2,333 | 60.2 | 39.8 | 1,426 | 972 | 2,398 | 59.5 | 40.5 | إداريون وكتبة | |
| PHYSICIANS | 462 | 893 | 1,355 | 34.1 | 65.9 | 457 | 975 | 1,432 | 31.9 | 68.1 | 424 | 1,145 | 1,569 | 27.0 | 73.0 | 470 | 1,185 | 1,655 | 28.4 | 71.6 | أطباء | |
| DENTISTS | 69 | 49 | 118 | 58.5 | 41.5 | 48 | 58 | 106 | 45.3 | 54.7 | 79 | 59 | 138 | 57.2 | 42.8 | 85 | 61 | 146 | 58.2 | 41.8 | أطباء أسنان | |
| NURSES | 61 | 3,669 | 3,730 | 1.6 | 98.4 | 57 | 3,737 | 3,794 | 1.5 | 98.5 | 56 | 3,985 | 4,041 | 1.4 | 98.6 | 58 | 4,215 | 4,273 | 1.4 | 98.6 | ممرضون | |
| PHARMACISTS | 49 | 145 | 194 | 25.3 | 74.7 | 49 | 176 | 225 | 21.8 | 78.2 | 54 | 184 | 238 | 22.7 | 77.3 | 53 | 188 | 241 | 22.0 | 78.0 | صيادلة | |
| DISPENSERS | 1 | 27 | 28 | 3.6 | 96.4 | 1 | 25 | 26 | 3.8 | 96.2 | 0 | 22 | 22 | 0.0 | 100.0 | 0 | 22 | 22 | 0.0 | 100.0 | مساعدو صيادلة | |
| OTHER TECHNICIANS | 252 | 1,297 | 1,549 | 16.3 | 83.7 | 252 | 1,432 | 1,684 | 15.0 | 85.0 | 262 | 1,550 | 1,812 | 14.5 | 85.5 | 253 | 1,637 | 1,890 | 13.4 | 86.6 | فنيون آخرون | |
| ENG.,STORES &CATERING SERVICES | 23 | 299 | 322 | 7.1 | 92.9 | 46 | 297 | 343 | 13.4 | 86.6 | 32 | 252 | 284 | 11.3 | 88.7 | 28 | 253 | 281 | 10.0 | 90.0 | خدمات الهندسة والمخازن والتغذية | |
| SUBORDINATE | 20 | 102 | 122 | 16.4 | 83.6 | 14 | 92 | 106 | 13.2 | 86.8 | 11 | 101 | 112 | 9.8 | 90.2 | 11 | 97 | 108 | 10.2 | 89.8 | عمال خدمات أخرى | |
| TOTAL | 2,249 | 7,254 | 9,503 | 23.7 | 76.3 | 2,288 | 7,592 | 9,880 | 23.2 | 76.8 | 2,323 | 8,226 | 10,549 | 22.0 | 78.0 | 2,384 | 8,630 | 11,014 | 21.6 | 78.4 | المجموع | |

مصروفات هيئة الصحة بدبي للأعوام من 2010 إلى 2014

DHA EXPENDITURES FOR THE YEARS 2010 TO 2014

جدول (58)

AED 1000

بالآلاف درهم

| ACTUAL & ESTIMATIVE YEARS TYPE OF EXPENDITURE | ACTUAL EXPENDITURE المصروفات الفعلية | | | | | | ESTIMATIVE EXPENDITURE المصروفات التقديرية | | | | | | الفعلى والتقديرى السنوات نوع المصروف |
|---|---|-----------|-----------|-----------|-----------|----------------------|---|-----------|-----------|-----------|-----------|----------------------|--|
| | 2010 | 2011 | 2012 | 2013 | 2014 | معدل التغير R.O.V | 2010 | 2011 | 2012 | 2013 | 2014 | معدل التغير R.O.V | |
| STAFF EXPENDITURES | 1,247,550 | 1,555,608 | 1,755,741 | 1,976,454 | 2,225,897 | 12.6 | 1,566,000 | 1,500,619 | 1,450,693 | 1,644,018 | 2,043,000 | 24.3 | الرواتب والمخصصات |
| OPERATING EXPENDITURES | 752,833 | 802,583 | 1,025,575 | 993,166 | 1,080,134 | 8.8 | 900,000 | 871,291 | 1,053,714 | 1,070,566 | 1,073,046 | 0.2 | تكاليف التشغيل |
| CAPITAL EXPENDITURES | 75,204 | 70,104 | 88,708 | 77,722 | 225,212 | 189.8 | 120,000 | 80,332 | 213,594 | 217,857 | 132,000 | -39.4 | المصاريف الرأسمالية |
| PROJECTS | 65,534 | 117,215 | 127,460 | 190,988 | 287,238 | 50.4 | 90,000 | 92,803 | 143,057 | 271,569 | 400,000 | 47.3 | المشاريع |
| TOTAL | 2,141,121 | 2,545,510 | 2,997,484 | 3,238,330 | 3,818,481 | 17.9 | 2,676,000 | 2,545,045 | 2,861,058 | 3,204,010 | 3,648,046 | 13.9 | المجموع |

مقدمة

مثل الذكور أكثر من نصف إجمالي عدد المراجعين في القطاع الخاص (54.2%). من ناحية أخرى فقد شكلت أمراض الجهاز التنفسي أعلى نسبة مراجعات حيث بلغت 19.7% من إجمالي عدد المراجعين، كما كانت نسبة أمراض الجهاز العضلي 9.0%، في حين بلغت نسبة أمراض الجهاز الهضمي 7.1% من إجمالي عدد المراجعين.

ثالثاً: خدمات مرضى القسم الداخلي:

في عام 2014، بلغ عدد مرضى القسم الداخلي في القطاع الصحي الخاص 148.239 مريضاً تلقوا الخدمة من خلال 25 مستشفى خاص، بنسبة زيادة 4.7% عن العام الماضي. وقد لوحظ إقبال المرضى على منشآت القطاع الخاص هذا العام وخاصة الوافدين منهم حيث وصلت نسبة المرضى الوافدين ما يقرب من 79.4% من إجمالي المرضى الداخليين. أما بالنسبة للفئات العمرية فقد مثل المرضى في الفئة العمرية من 25-45 ما نسبته 29.5% من مجموع الفئات العمرية الأخرى. وكانت نسبة النساء 51.1% من إجمالي المرضى الداخليين

أما من حيث التقسيم الدولي للأمراض فيأتي الحمل والولادة في المقدمة بنسبة 14.3% من إجمالي حالات القسم الداخلي. في الوقت نفسه شكلت أمراض الجهاز الهضمي 12.3% من الإجمالي، ثم تأتي أمراض الجهاز التنفسي بنسبة 9.1%.

وتحليل خدمات مرضى القسم الداخلي، بلغت أيام خدمة المرضى في القطاع الصحي الخاص 319.719 يوماً وكان معدل أشغال الأسرة 49.2%، حيث بلغ عدد الأسرة 1.802 سريراً. كما تم حساب معدل الإقامة في مستشفيات القطاع الخاص ليصل إلى 2.3 يوم.

وقد بلغ معدل الوفيات بمستشفيات القطاع الخاص 1.9 وفاة لكل ألف حالة خروج من المستشفيات حيث كان المعدل 13.3 لأمراض الأورام الخبيثة، في حين وصل إلى 11.6 لأمراض الجهاز الدوري.

رابعاً: علاجات طب الأسنان:

بلغ عدد علاجات الأسنان 761.097 علاج في القطاع الصحي الخاص لعام 2014، وزعت على التخصصات المختلفة كان أهمها العلاجات العامة والتي تشتمل على الحشو والتنظيف ثم استشارات الأسنان والفحص والمتابعة وتتبعها علاجات اللثة وعلاج تقويم الأسنان، بنسب 24.5%، 19.2%، 15.5%، 9.0%، على التوالي.

إن تشجيع الاستثمار في مجال الرعاية الصحية من الأهداف الاستراتيجية لهيئة الصحة بدبي، ويتجلى ذلك من خلال تحقيق الشراكة مع القطاع الصحي الخاص في تقديم الخدمات الصحية ليصل حجم الخدمات الصحية المقدمة إلى 70% للقطاع الخاص مقابل 30% للقطاع الحكومي. وقد أدى هذا إلى تزايد عدد المنشآت الصحية الخاصة في إمارة دبي، باعتبارها شريك إستراتيجي في تقديم الخدمات الصحية.

لذلك كان لزاماً إشراك القطاع الخاص في منظومة العمل الإحصائي الصحي لإمارة دبي بهدف تقييم الخدمات الصحية المقدمة بالإمارة والوصول إلى تفهم أفضل لمتطلبات العمل الصحي والارتقاء به إلى مصاف الدول الرائدة في هذا المجال.

وبالتعاون مع هذه المنشآت، تم الحصول على إحصاءات القطاع الصحي الخاص سواء من إحصاءات المرضى أو العاملين بها والتخصصات المختلفة وكذلك الخدمات الطبية الأخرى كما يلي:

أولاً: القوى العاملة:

بلغ عدد العاملين في القطاع الصحي الخاص 21.603 شخصاً معظمهم من الوافدين، بنسبة 91.0% من إجمالي عدد العاملين في هذا القطاع.

وقد بلغ عدد الأطباء 4,199 طبيباً، بنسبة 19.4% من إجمالي عدد العاملين، وأطباء الأسنان 5.9% كما كانت نسبة الممرضين 35.2%، والفنيون بنسبة 15.0%. هذا وقد شكلت الإناث أكثر من نصف عدد العاملين (59.5%)، مقابل 40.5% للذكور. وقد كان حوالي ثلثي العاملين في الفئة العمرية أقل من 40 سنة (60.1%).

وقد بلغت نسبة الأطباء الأخصائيين 76.2% من إجمالي الأطباء في القطاع الخاص. في حين بلغ مجموع أطباء الأسنان 1.278 طبيباً.

ثانياً: مراجعي العيادات الخارجية:

بلغ إجمالي عدد مراجعي العيادات الخارجية في القطاع الصحي الخاص 5.778.137 مراجع خلال عام 2014 بمعدل تغير بلغ -3.6 عن العام الماضي. وقد كان نصيب المستشفيات منها 52.2% مقابل 47.8% للعيادات. سجل المواطنون نسبة قدرها 14% فقط من إجمالي المراجعات في القطاع الخاص في حين أن الغالبية العظمى كانوا من الوافدين (86%).

من ناحية أخرى وزعت علاجات الأسنان بين المواطنين والوافدين بنسب 22.3% و 77.7%، كما كان نصيب الإناث منها حوالي النصف (50.1%).

ثامناً: مراجعي عيادات الطب البديل والعلاج الطبيعي:

بلغ عدد مراجعي عيادات الطب البديل 129.935 مراجع، موزعين بين المواطنين والوافدين بنسب 13.3% و86.7%. بلغت نسبة علاجات الطاقة الحيوية وعلاجات الجهاز العضلي ما نسبته 16.7% و10.8%، على التوالي. في حين قام 214.650 مراجع بزيارة عيادات العلاج الطبيعي، بزيادة قدرها 3.7% عن العام الماضي. كانت نسبة الذكور منهم 53%، مقابل 47% للإناث. شكل العلاج بالكهرباء منه النسبة الأكبر حيث وصلت الى 42.1% من إجمالي العلاجات.

تاسعاً: العناية بالبشرة:

بلغ عدد مراجعي عيادات العناية بالبشرة في القطاع الصحي الخاص عام 2013 حوالي 96.487 مراجع، مثلت منهم علاجات تخفيض الشعر باستخدام الليزر النسبة الأعلى (35.3%) من حيث تردد المراجعين على هذه العلاجات تلتها علاجات الوجه (9.9%).

خامساً: العمليات الجراحية:

بلغ عدد العمليات الجراحية التي تم إجراؤها في منشآت القطاع الخاص 56.052 عملية جراحية، وزعت بين العمليات الكبرى والصغرى بنسب 62.8%، 37.9% على التوالي. وقد كان نصيب المواطنين من هذه العمليات 22.7% في حين احتل الوافدون النسبة العظمى (77.3%). وقد شكلت الجراحات العامة أعلى نسبة (23.8%) يليها جراحة أمراض النساء (22.5%) ويأتي بعد ذلك جراحة العظام بنسبة 13.9%.

سادساً: فحوصات المختبر

تم إجراء 5.863.450 فحصاً مخبرياً بمنشآت القطاع الصحي الخاص خلال عام 2014 بنسبة زيادة قدرها 2.3% عن عام 2013.

وقد شكل المواطنون ما نسبته 17.8% من إجمالي الفحوصات المخبرية مقابل 82.2% لغير المواطنين، وقد كانت نسبة الذكور الذين خضعوا لهذه الفحوصات 51.1% من إجمالي الفحوصات.

أما من ناحية نوع الفحص، فقد شكل فحوصات الكيمياء الحيوية 49.1% من إجمالي التحاليل، في حين تلتها الفطريات بنسبة 22.6% ثم فحوصات الدم بنسبة 8.3% ثم فحوصات الأحياء المجهرية والأمصال 6.1%.

سابعاً: فحوصات الأشعة:

بلغت فحوصات الأشعة التي تم إجراؤها في منشآت القطاع الصحي الخاص 934.412 فحصاً. وقد كان نصيب المواطنين 12.3%، مقابل 87.7% لغير المواطنين. من ناحية أخرى فقد شكلت فحوصات أشعة اكس أكثر من نصف عدد الفحوصات (52.2%)، تليها الموجات فوق الصوتية بنسبة 19.6% لنفس الفترة.

INTRODUCTION

One of the strategic goals of DHA is promoting the Private Sector's healthcare investments, and encouraging public/private partnerships in healthcare services provision to reach a ratio of 30%: 70%, respectively.

As a result, Dubai's healthcare ecosystem is witnessing a steady increase in the number of private health establishments.

As such, it is mandatory to involve the private sector in this emirate-wide statistical report in order to achieve better understanding of the provided services and to work on improving both health status and healthcare service delivery in the emirate of Dubai.

Information about patients' statistics, hospitals' data, manpower and other health services provided by the private sector in Dubai during 2014 will be explained in the following sections.

I. MANPOWER:

During **2014**, the registered manpower in the private health sector was **21.603**. Non-nationals constituted about 91% of the manpower in the private sector, with only 9% of the total were Nationals. Doctors amounted to **4,199** (19.4% of the total manpower); dentists 5.9%; nurses 35.2%; and technicians made 14.9% of the total.

More than half of the manpower was females (59.5%), against 40.5% males. About two thirds were less than forty years old (60.1%).

The distribution of doctors by specialty illustrated that almost all the working doctors in PHS were specialists (76.2%), while general practitioners represented only 23.8% of the total. The total number of dentists was 1,278 dentist.

II. OUTPATIENTS:

A total number of **5,994,243** outpatient visits was recorded in PHS during the year 2014, with a decrease of -3.6% than that of 2013. Males made up 54.2% of the total encounters in the Private Sector in 2014. The share of hospitals was 52.2%, while that of clinics was 47.8%.

Nationals constituted only 14% of total private outpatient encounters in 2014, while the vast majority of the outpatient services at the PHS were used by non-nationals (86%).

By studying the distribution of outpatients by ICD codes, it was demonstrated that diseases of the Respiratory System made the highest percentage of the total encounters (19.7%), followed by diseases of Musculoskeletal System (9.0%), then diseases of Digestive System (7.1%).

III. INPATIENTS:

In 2014, a total of **148.239** inpatients encounters were recorded in the PHS. The services were provided through 25 private hospitals, of which 51.1% of the attendees were females. It has been noticed that the number of In-patients has been increased on the private sector this year (by a percent increase of 4.7% than that of 2013). Non-nationals represents the majority of in-patients in the private hospitals (79.4%).

Patients in the age group of 25-45 constituted less than half of total inpatients in 2014 (29.5%).

Regarding inpatient admissions by ICD codes, Pregnancies & child birth shared the highest percentage of inpatient admissions (14.3%), then diseases of the Digestive System (12.3%), followed by

the Respiratory System diseases (9.1%). By studying the inpatients services in Private Sector, it was found that the total number of beds was **1.802**, with a Bed Occupancy Rate of **49.2%**. The overall discharge days were **319.719** days. In the meantime, the average length of stay for inpatients in PHS during 2014 was 2.3 days.

The crude hospital mortality rate was 1.9 death per 1000 discharges; it was 13.3 for Cancers; and 11.6 for Diseases of Circulatory System.

V. DENTAL TREATMENTS:

A total of **761.097** dental treatments were performed in the PHS during 2014. GP doctors treatments, dental consultations and follow up, Periodontics and Orthodontics made the highest percentages of the total encounters (24.5%, 19.2%, 15.5% & 9.0%, respectively).

Nationals made up only 22.3% of the total dental treatments in PHS, and females made 50.1% of treatments.

VI. SURGICAL OPERATIONS:

The number of operations performed in PHS during 2013 was **56.052** operations. Majors ones constituted 62.8% of the total, with the remaining percent for minor operations (37.9%).

The share of nationals was 22.7% of the total operations in PHS.

By studying the distribution of operations by specialty, it was found that General surgeries had the highest share (23.8%) of the total operations, followed by Gynecology (22.5%), then Orthopedic Surgeries (13.9%).

IV. LABORATORY TESTS:

During the year 2014, a huge number of laboratory investigations were performed in PHS summed up to **5863450** tests, of which males amounted to 51.1% of the total investigations. Nationals comprised 17.8% of total lab. Tests, while Non-national constituted the vast majority of the lab. Tests performed in PHS (82.2%). In the meantime, nearly half of these tests were for Biochemistry investigations (49.1%), followed by Mycology tests (22.6%), then Microbiology and Serology tests accounted for 6.1% of the totals.

VII. RADIOLOGY EXAMINATIONS:

The number of radiological examinations performed in PHS during 2014 totaled **934.412** exams. National amounted to 12.3% of the exams, while the remaining percentage were for non-national (87.7%).

By studying the type of Radiology tests, General X-ray examination constituted the largest share of the total in 2014 (52.2%), and Ultrasound summed to 19.6% of the overall radiological exams for the year 2014.

VIII. ALTERNATIVE MEDICINE & PHYSIOTHERAPY:

The total number of alternative medicine treatments in PHS during 2014 was **129.935** treatment. Homeopathy therapy, Neuromuscular and Musculoskeletal treatments were the most frequent treatments sought in PHS (16.7% & 10.8%, respectively).

In the same regard, **214.650** patients sought physiotherapy treatments this year, of which males represent 53% of the total.

IX. SKIN CARE:

A total of **96.487** skin care treatments were performed in PHS in 2014.



CHAPTER FOUR
Private HealthSector
StatisticsIn Dubai

الباب الرابع
إحصائيات القطاع الصحي
الخاص في دبي

مؤشرات أداء مستشفيات القطاع الخاص لعامي 2013 و 2014

PRIVATE HOSPITALS PERFORMANCE INDICATORS FOR THE YEARS 2013 & 2014

جدول (59)

| INDICATORS HOSPITALS & YEARS | المترددون على الطوارئ EMERGENCY PATIENTS | مراجعي العيادات الخارجية OUT-PATIENTS | مرضى القسم الداخلي IN-PATIENTS | عدد الأسرة NO.OF BEDS | أيام الإقامة HOSPITAL DAYS | | معدل الإقامة AVERAGE LENGTH OF STAY | معدل إشغال الأسرة BED OCCUPANCY RATE | المؤشرات المستشفيات | |
|--|---|---|--|------------------------------|--|--|--|--|----------------------------|---------------------------------|
| | | | | | DAYS OF CARE TO PATIENTS DISCHARGED INCLUDING DEATH | TOTAL PATIE. DAYS OF CARE TO PATIENTS IN HOSPITAL (CENSUS) | | | | |
| AL QARHOOD HOSPITAL | 2013 | 9,277 | 58,070 | 8,795 | 38 | 9,160 | 7,027 | 1.0 | 50.7 | مستشفى القرهود |
| | 2014 | 10,932 | 74,273 | 6,961 | 78 | 13,998 | 7,345 | 2.0 | 25.8 | |
| AL ZAHRA HOSPITAL | 2013 | 5,651 | 17,747 | 1,184 | 59 | 1,696 | 924 | 1.4 | 4.3 | مستشفى الزهراء |
| | 2014 | 14,141 | 64,104 | 4,046 | 59 | 4,031 | 7,804 | 1.0 | 36.2 | |
| AMERICAN HOSPITAL | 2013 | 16,980 | 151,809 | 10,712 | 184 | 43,763 | 43,763 | 4.1 | 65.2 | المستشفى الأمريكي |
| | 2014 | 14,618 | 163,404 | 17,035 | 182 | 41,003 | 53,673 | 2.4 | 80.8 | |
| ASTER HOSPITAL | 2013 | 925 | 34,264 | 3,085 | 14 | 5,055 | 5,034 | 1.6 | 98.5 | مستشفى أستر |
| | 2014 | 1,295 | 36,272 | 3,243 | 14 | 4,800 | 4,780 | 1.5 | 93.5 | |
| BELHOUL EUROPEAN HOSPITAL | 2013 | 0 | 144,214 | 2,226 | 10 | 2,074 | 2,074 | 0.9 | 56.8 | مستشفى بالهول الأوروبي |
| | 2014 | 0 | 62,604 | 1,567 | 10 | 1,640 | 1,640 | 1.0 | 44.9 | |
| BELHOUL SPECIALITY HOSPITAL (L.L.C) | 2013 | 17,454 | 239,203 | 12,755 | 74 | 13,771 | 12,402 | 1.1 | 45.9 | مستشفى بالهول التخصصية |
| | 2014 | 17,454 | 239,203 | 12,755 | 74 | 13,771 | 12,402 | 1.1 | 45.9 | |
| BURJEEL HOSPITAL | 2013 | 0 | 4,775 | 224 | 35 | 224 | 224 | 1.0 | 18.0 | مستشفى برجيل |
| | 2014 | 0 | 13,722 | 921 | 35 | 224 | 224 | 0.2 | 1.8 | |
| CANADIAN SPECIALIST HOSPITAL | 2013 | 14,726 | 135,465 | 6,681 | 200 | 13,866 | 14,455 | 2.1 | 14.5 | المستشفى الكندي التخصصي |
| | 2014 | 20,124 | 113,685 | 5,995 | 200 | 17,222 | 17,985 | 2.9 | 24.6 | |
| CEDARS - JEBEL ALI INTERNATIONAL HOSPITAL | 2013 | 1,148 | 165,422 | 1,553 | 12 | 1,633 | 1,633 | 1.0 | 30.3 | مستشفى سيدارز-جبل علي الدولي |
| | 2014 | 1,148 | 165,422 | 1,553 | 12 | 1,633 | 1,633 | 1.1 | 37.2 | |

مؤشرات أداء مستشفيات القطاع الخاص لعامي 2013 و 2014

PRIVATE HOSPITALS PERFORMANCE INDICATORS FOR THE YEARS 2013 & 2014

تابع جدول (59) CONT. TABLE

| INDICATORS | HOSPITALS & YEARS | المترددون على الطوارئ EMERGENCY PATIENTS | مرضى العيادات الخارجية OUT-PATIENTS | مرضى القسم الداخلي IN-PATIENTS | عدد الأسرة NO.OF BEDS | أيام الإقامة HOSPITAL DAYS | | معدل الإقامة AVERAGE LENGTH OF STAY | معدل إشغال الأسرة BED OCCUPANCY RATE | المؤشرات المستشفيات |
|--------------------------------------|-------------------|---|--|-----------------------------------|--------------------------|---|--|--|---|---|
| | | | | | | دAYS OF CARE TO PATIENTS DISCHARGED INCLUDING DEATH | TOTAL PATIE. DAYS OF CARE TO PATIENTS IN HOSPITAL (CENSUS) | | | |
| DUBAI LONDON SPECIALITY | 2013 | 3,632 | 31,549 | 884 | 7 | 1,381 | 2,555 | 1.6 | 100.0 | مستشفى دبي لندن التخصصية |
| | 2014 | 4,592 | 33,661 | 1,389 | 10 | 1,279 | 2,644 | 0.9 | 72.4 | |
| EMIRATES HOSPITAL | 2013 | 9,786 | 91,729 | 3,171 | 21 | 4,382 | 4,382 | 1.4 | 57.6 | مستشفى الإمارات |
| | 2014 | 9,786 | 91,729 | 3,171 | 21 | 4,382 | 4,382 | 1.4 | 57.2 | |
| PRIME HOSPITAL -DUBAI | 2013 | - | - | - | - | - | - | - | - | مستشفى برايم |
| | 2014 | 1,249 | 10,259 | 652 | 62 | 1,384 | 1,273 | 2.1 | 5.6 | |
| INTERNATIONAL MODERN HOSPITAL | 2013 | 6,973 | 64,253 | 5,563 | 76 | 9,514 | 9,514 | 1.7 | 42.2 | المستشفى الدولي الحديث |
| | 2014 | 11,603 | 83,834 | 4,683 | 74 | 8,235 | 12,917 | 1.8 | 47.8 | |
| IRANIAN HOSPITAL | 2013 | 18,131 | 552,081 | 16,120 | 128 | 40,017 | 39,822 | 2.5 | 85.2 | المستشفى الإيراني |
| | 2014 | 15,860 | 511,759 | 13,313 | 128 | 29,796 | 29,236 | 2.2 | 62.6 | |
| LIFE LINE HOSPITAL | 2013 | 12,245 | 39,868 | 900 | 21 | 2,972 | 3,407 | 3.3 | 0.4 | مستشفى لايف لاين |
| | 2014 | 12,245 | 39,868 | 900 | 21 | 2,972 | 3,407 | 3.3 | 44.4 | |
| MEDCARE HOSPITAL | 2013 | 17,022 | 261,033 | 16,058 | 58 | 18,493 | 18,493 | 1.2 | 91.0 | مستشفى ميدكير |
| | 2014 | 51,064 | 159,994 | 10,343 | 64 | 18,181 | 18,181 | 1.8 | 77.8 | |
| MEDCARE ORTOPEADICS & SPINE HOSPITAL | 2013 | 9,044 | 94,859 | 2,969 | 27 | 3,355 | 3,355 | 1.1 | 34.2 | مستشفى مدكير لجراحة العظام والعمود الفقري |
| | 2014 | 8,210 | 54,235 | 2,399 | 27 | 4,106 | 4,106 | 1.7 | 41.7 | |
| MEDICLINIC WELCARE HOSPITAL | 2013 | 61,014 | 185,366 | 12,062 | 110 | 28,644 | 37,571 | 2.4 | 93.2 | مستشفى مديكلينيك ويلكير |
| | 2014 | 60,382 | 154,585 | 12,653 | 110 | 24,459 | 31,381 | 1.9 | 78.5 | |

مؤشرات أداء مستشفيات القطاع الخاص لعامي 2013 و 2014

PRIVATE HOSPITALS PERFORMANCE INDICATORS FOR THE YEARS 2013 & 2014

تابع جدول (59) CONT. TABLE

| INDICATORS | HOSPITALS & YEARS | المترددون على الطوارئ EMERGENCY PATIENTS | مرضى العيادات الخارجية OUT-PATIENTS | مرضى القسم الداخلي IN-PATIENTS | عدد الأسرة NO.OF BEDS | أيام الإقامة HOSPITAL DAYS | | معدل الإقامة AVERAGE LENGTH OF STAY | معدل إشغال الأسرة BED OCCUPANCY RATE | المؤشرات المستشفيات |
|---|-------------------|---|--|-----------------------------------|--------------------------|---|--|--|---|--|
| | | | | | | دAYS OF CARE TO PATIENTS DISCHARGED INCLUDING DEATH | TOTAL PATIE. DAYS OF CARE TO PATIENTS IN HOSPITAL (CENSUS) | | | |
| NEURO SPINAL HOSPITAL | 2013 | 6,206 | 18,807 | 732 | 37 | 8,148 | 10,679 | 11.1 | 80.2 | مستشفى الجراحة العصبية والعمود الفقري |
| | 2014 | 7,876 | 19,835 | 955 | 40 | 7,896 | 10,442 | 8.3 | 71.5 | |
| NEW MEDICAL CENTER HOSPITAL | 2013 | 0 | 98,682 | 1,085 | 10 | 1,306 | 1,306 | 1.2 | 40.1 | مستشفى المركز الطبي الجديد |
| | 2014 | 0 | 98,682 | 1,085 | 13 | 1,306 | 1,306 | 1.2 | 27.5 | |
| N.M.C SPECIALITY HOSPITAL | 2013 | 38,464 | 286,099 | 7,767 | 91 | 15,177 | 12,843 | 2.0 | 38.9 | مستشفى إن أم سي التخصصي |
| | 2014 | 0 | 197,944 | 1,023 | 92 | 15,177 | 12,843 | 14.8 | 38.2 | |
| SAUDI GERMAN HOSPITAL | 2013 | 52,162 | 197,626 | 5,606 | 160 | 8,965 | 9,856 | 1.6 | 16.7 | المستشفى السعودي الألماني |
| | 2014 | 37,601 | 233,700 | 7,977 | 145 | 18,983 | 8,898 | 2.4 | 16.8 | |
| ZULEKHA HOSPITAL | 2013 | 25,984 | 271,546 | 8,715 | 77 | 22,634 | 21,276 | 2.6 | 75.2 | مستشفى زليخة |
| | 2014 | 31,546 | 284,393 | 11,336 | 79 | 23,104 | 22,718 | 2.0 | 78.8 | |
| MEDICLINIC CITY HOSPITAL | 2013 | 42,202 | 199,560 | 12,238 | 227 | 54,299 | 69,582 | 4.4 | 80.1 | مديكلينك مستشفى المدينة |
| | 2014 | 41,834 | 190,529 | 22,101 | 227 | 59,027 | 50,942 | 2.7 | 61.4 | |
| AMERICAN ACADEMY OF COSMETIC SURGERY HOSPITAL | 2013 | 0 | 4,793 | 183 | 25 | 1,110 | 1,110 | 6.1 | 12.2 | مستشفى الأكاديمية الأمريكية لجراحة التجميل |
| | 2014 | 0 | 4,793 | 183 | 25 | 1,110 | 1,110 | 6.1 | 12.6 | |
| TOTAL | 2013 | 369,026 | 3,349,247 | 141,544 | 1,707 | 311,795 | 333,763 | 2.2 | 53.6 | المجموع |
| | 2014 | 373,560 | 3,102,489 | 148,239 | 1,802 | 319,719 | 323,272 | 2.2 | 49.2 | |

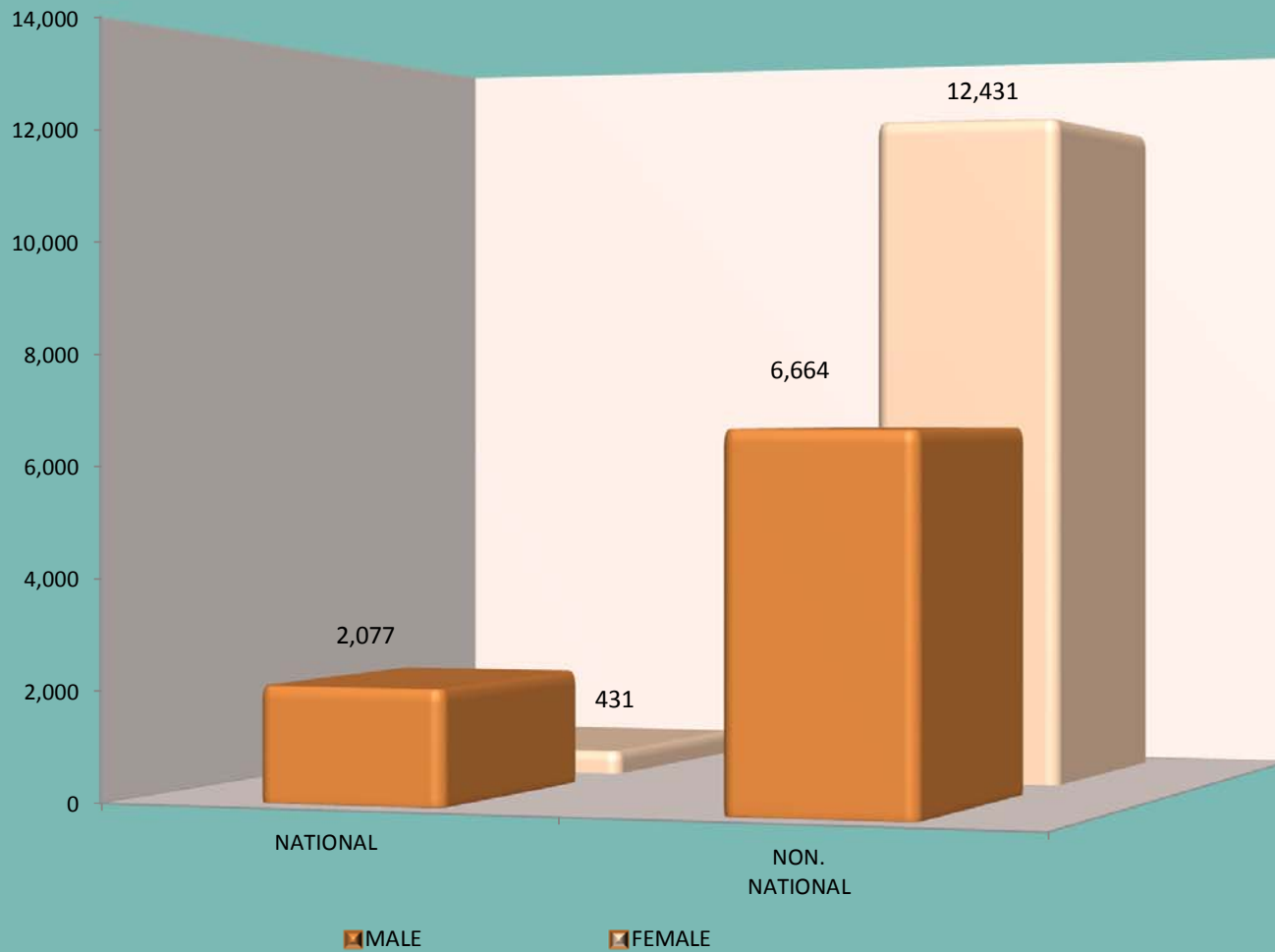
القوى العاملة بالقطاع الصحي الخاص حسب الفئات والجنسية والجنس وفئات العمر لعام 2014

MANPOWER IN PRIVATE HEALTH SECTOR BY CATEGORIES , NATIONALITY, SEX & AGE GROUPS FOR THE YEAR OF 2014

جدول (60) TABLE

| AGE GROUPS & CATEGORIES & NATIONALITY | | LESS THAN 20 | | 20 - | | 30 - | | 40 - | | 50 - | | 60 & MORE | | TOTAL | | | | فئات العمر والجنس الفئات والجنسية | |
|---------------------------------------|--------------|--------------|-----------|-----------|-----------|-----------|-----------|-----------|-----------|-----------|-----------|-----------|-----------|-----------|-----------|--------------|-------------|--------------------------------------|-------------|
| | | ذكور M | إناث F | ذكور M | إناث F | ذكور M | إناث F | ذكور M | إناث F | ذكور M | إناث F | ذكور M | إناث F | ذكور M | إناث F | المجموع T | النسبة % | | |
| ADMIN. | NATIONAL | 38 | 1 | 137 | 36 | 767 | 147 | 660 | 118 | 306 | 35 | 79 | 2 | 1,987 | 339 | 2,326 | 6.8 | مواطن | إداريون |
| | NON-NATIONAL | 3 | 8 | 292 | 528 | 488 | 603 | 362 | 201 | 235 | 46 | 17 | 8 | 1,397 | 1,394 | 2,791 | 8.2 | وافد | |
| PHYSICIANS | NATIONAL | 0 | 0 | 0 | 2 | 2 | 7 | 22 | 30 | 11 | 12 | 26 | 2 | 61 | 53 | 114 | 1.7 | مواطن | أطباء |
| | NON-NATIONAL | 0 | 0 | 36 | 61 | 527 | 531 | 823 | 592 | 736 | 324 | 370 | 85 | 2,492 | 1,593 | 4,085 | 22.4 | وافد | |
| DENTISTS | NATIONAL | 0 | 0 | 0 | 0 | 4 | 1 | 9 | 4 | 5 | 5 | 2 | 0 | 20 | 10 | 30 | 0.2 | مواطن | أطباء أسنان |
| | NON-NATIONAL | 0 | 0 | 41 | 101 | 268 | 280 | 231 | 156 | 85 | 39 | 37 | 10 | 662 | 586 | 1,248 | 6.5 | وافد | |
| NURSES | NATIONAL | 0 | 0 | 2 | 0 | 2 | 3 | 0 | 1 | 0 | 2 | 0 | 0 | 4 | 6 | 10 | 0.1 | مواطن | ممرضون |
| | NON-NATIONAL | 0 | 0 | 556 | 2,878 | 215 | 2,069 | 119 | 1,199 | 58 | 483 | 4 | 30 | 952 | 6,659 | 7,611 | 36.5 | وافد | |
| PHARMACISTS | NATIONAL | 0 | 0 | 0 | 2 | 0 | 0 | 0 | 0 | 2 | 1 | 0 | 0 | 2 | 3 | 5 | 0.0 | مواطن | صيادلة |
| | NON-NATIONAL | 0 | 0 | 45 | 21 | 78 | 51 | 37 | 27 | 11 | 8 | 0 | 0 | 171 | 107 | 278 | 1.1 | وافد | |
| DENTAL TECH | NATIONAL | 0 | 0 | 0 | 0 | 0 | 0 | 0 | 1 | 0 | 0 | 0 | 0 | 0 | 1 | 1 | 0.0 | مواطن | فني أسنان |
| | NON-NATIONAL | 0 | 0 | 26 | 31 | 33 | 99 | 22 | 82 | 12 | 21 | 0 | 2 | 93 | 235 | 328 | 1.7 | وافد | |
| LAB. TECH | NATIONAL | 0 | 0 | 0 | 2 | 1 | 2 | 0 | 0 | 0 | 2 | 0 | 0 | 1 | 6 | 7 | 0.1 | مواطن | فني مختبر |
| | NON-NATIONAL | 0 | 0 | 88 | 153 | 107 | 238 | 53 | 93 | 24 | 48 | 12 | 2 | 284 | 534 | 818 | 4.5 | وافد | |
| X-RAY TECH | NATIONAL | 0 | 0 | 0 | 0 | 0 | 2 | 0 | 0 | 0 | 1 | 0 | 0 | 0 | 3 | 3 | 0.1 | مواطن | فني أشعة |
| | NON-NATIONAL | 0 | 0 | 54 | 47 | 79 | 70 | 45 | 44 | 20 | 15 | 2 | 2 | 200 | 178 | 378 | 1.9 | وافد | |
| OTHER TECH | NATIONAL | 0 | 0 | 0 | 1 | 0 | 3 | 2 | 4 | 0 | 2 | 0 | 0 | 2 | 10 | 12 | 0.1 | مواطن | فنيون آخرون |
| | NON-NATIONAL | 0 | 0 | 120 | 345 | 200 | 520 | 95 | 216 | 54 | 130 | 10 | 11 | 479 | 1,222 | 1,701 | 8.2 | وافد | |
| TOTAL | NATIONAL | 38 | 1 | 139 | 43 | 776 | 165 | 693 | 158 | 324 | 60 | 107 | 4 | 2,077 | 431 | 2,508 | 9.0 | مواطن | المجموع |
| | NON-NATIONAL | 3 | 8 | 1,254 | 4,144 | 1,978 | 4,433 | 1,763 | 2,596 | 1,215 | 1,100 | 451 | 150 | 6,664 | 12,431 | 19,095 | 91.0 | وافد | |
| | TOTAL | 41 | 9 | 1,393 | 4,187 | 2,754 | 4,598 | 2,456 | 2,754 | 1,539 | 1,160 | 558 | 154 | 8,741 | 12,862 | 21,603 | 100 | المجموع | |

القوى العاملة بالقطاع الصحي الخاص حسب الجنسية والجنس لعام 2014
MANPOWER IN PRIVATE SECTOR BY NATIONALITY AND SEX FOR THE YEAR 2014



الأطباء فى القطاع الصحى الخاص حسب المسمى الوظيفى والتخصص وفئات الجنسية لعام 2014

PHYSICIANS IN PRIVATE HEALTH SECTOR BY DESIGNATION,SPECIALITY & NATIONALITY GROUPS FOR THE YEAR OF 2014

جدول (61) TABLE

| NATIONALITY GROUP DESIGNATION SPECIALITY | مواطنون NATIONALS | | | وافدون NON-NATIONALS | | | المجموع TOTAL | | | | فئات الجنسية المسمى الوظيفى التخصص |
|--|----------------------|--------|---------|-------------------------|--------|---------|------------------|--------|---------|-------------------|--|
| | إستشاري | أخصائى | المجموع | إستشاري | أخصائى | المجموع | إستشاري | أخصائى | المجموع | النسبة المئوية | |
| | CONS. | SPEC. | TOTAL | CONS. | SPEC. | TOTAL | CONS. | SPEC. | TOTAL | % | |
| MEDICAL | 3 | 4 | 7 | 12 | 196 | 208 | 15 | 200 | 215 | 5.2 | باطنة |
| CARDIOLOGY & THORACIC SURGERY | 2 | 1 | 3 | 16 | 81 | 97 | 18 | 82 | 100 | 2.4 | جراحة القلب والصدر |
| GASTROENTEROLOGY | 2 | 0 | 2 | 5 | 35 | 40 | 7 | 35 | 42 | 1.0 | أمراض الجهاز الهضمي |
| ENDOCRINOLOGY | 1 | 2 | 3 | 2 | 33 | 35 | 3 | 35 | 38 | 0.9 | الغدد الصماء |
| INFECTIOUS DISEASES | 0 | 0 | 0 | 0 | 5 | 5 | 0 | 5 | 5 | 0.1 | الأمراض المعدية |
| INTENSIVE CARE | 0 | 0 | 0 | 1 | 16 | 17 | 1 | 16 | 17 | 0.4 | العناية المركزة |
| RESPIRATORY | 2 | 0 | 2 | 5 | 19 | 24 | 7 | 19 | 26 | 0.6 | صدرية |
| FAMILY MEDICINE | 0 | 6 | 6 | 5 | 80 | 85 | 5 | 86 | 91 | 2.2 | طب الأسرة |
| GERIATRIC MEDICINE | 0 | 1 | 1 | 0 | 1 | 1 | 0 | 2 | 2 | 0.0 | طب المسنين |
| G.SURGERY | 4 | 2 | 6 | 24 | 149 | 173 | 28 | 151 | 179 | 4.3 | جراحة عامة |
| PLASTIC SURGERY | 1 | 3 | 4 | 20 | 108 | 128 | 21 | 111 | 132 | 3.2 | جراحة التجميل |
| VASCULAR SURGERY | 1 | 1 | 2 | 1 | 6 | 7 | 2 | 7 | 9 | 0.2 | جراحة الأوعية الدموية |
| ORTHOPAEDIC | 2 | 2 | 4 | 21 | 158 | 179 | 23 | 160 | 183 | 4.4 | عظام |
| NEURO | 0 | 0 | 0 | 4 | 38 | 42 | 4 | 38 | 42 | 1.0 | أعصاب |
| NEURO SURGERY | 0 | 0 | 0 | 12 | 26 | 38 | 12 | 26 | 38 | 0.9 | جراحة أعصاب |
| PSYCHATRIC | 1 | 1 | 2 | 9 | 35 | 44 | 10 | 36 | 46 | 1.1 | نفسية |
| OBST.& GYNAE. | 4 | 3 | 7 | 40 | 349 | 389 | 44 | 352 | 396 | 9.5 | نساء وولادة |
| NEONATOLOGY | 0 | 0 | 0 | 6 | 16 | 22 | 6 | 16 | 22 | 0.5 | الأطفال الخدج |
| PAEDIATRIC | 3 | 3 | 6 | 11 | 330 | 341 | 14 | 333 | 347 | 8.4 | أطفال |
| PAED. SURGERY | 1 | 0 | 1 | 1 | 7 | 8 | 2 | 7 | 9 | 0.2 | جراحة أطفال |

الأطباء فى القطاع الصحى الخاص حسب المسمى الوظيفى والتخصص وفئات الجنسية لعام 2014

PHYSICIANS IN PRIVATE HEALTH SECTOR BY DESIGNATION,SPECIALITY & NATIONALITY GROUPS FOR THE YEAR OF 2014

تابع جدول (61) CONT. TABLE

| NATIONALITY GROUP DESIGNATION SPECIALITY | مواطنون NATIONALS | | | وافدون NON-NATIONALS | | | المجموع TOTAL | | | | فئات الجنسية المسمى الوظيفى التخصص |
|--|----------------------|-----------------|------------------|-------------------------|-----------------|------------------|------------------|-----------------|------------------|------------------------|--|
| | إستشاري CONS. | أخصائى SPEC. | المجموع TOTAL | إستشاري CONS. | أخصائى SPEC. | المجموع TOTAL | إستشاري CONS. | أخصائى SPEC. | المجموع TOTAL | النسبة المئوية % | |
| UROLOGY | 2 | 0 | 2 | 14 | 68 | 82 | 16 | 68 | 84 | 2.0 | مسالك بولية |
| NEPHROLOGY | 1 | 1 | 2 | 4 | 16 | 20 | 5 | 17 | 22 | 0.5 | أمراض الكلى |
| DERMATOLOGY | 1 | 18 | 19 | 10 | 164 | 174 | 11 | 182 | 193 | 4.5 | جلدية |
| OPHTHALMOLOGY | 2 | 3 | 5 | 6 | 130 | 136 | 8 | 133 | 141 | 3.4 | عيون |
| RHEUMATOLOGIST | 0 | 1 | 1 | 12 | 12 | 24 | 12 | 13 | 25 | 0.3 | الروماتيزم |
| E.N.T | 4 | 7 | 11 | 16 | 123 | 139 | 20 | 130 | 150 | 3.6 | أنف وأذن وحنجرة |
| ONCOLOGY | 0 | 0 | 0 | 2 | 7 | 9 | 2 | 7 | 9 | 0.2 | أورام |
| RADIATION | 0 | 0 | 0 | 2 | 4 | 6 | 2 | 4 | 6 | 0.1 | الإشعاع |
| EMERGENCY | 0 | 0 | 0 | 1 | 32 | 33 | 1 | 32 | 33 | 0.8 | طوارئ |
| PHYS. MEDI.&REHABIL. | 1 | 0 | 1 | 0 | 16 | 16 | 1 | 16 | 17 | 0.3 | التأهيل والطب الطبيعى |
| HAEMATOLOGY | 0 | 0 | 0 | 0 | 9 | 9 | 0 | 9 | 9 | 0.2 | أمراض الدم |
| PATHOLOGY | 0 | 2 | 2 | 14 | 71 | 85 | 14 | 73 | 87 | 2.0 | علم الأمراض |
| BIOCHEMIST | 0 | 1 | 1 | 0 | 5 | 5 | 0 | 6 | 6 | 0.1 | كيمياء حيوية |
| MICROBIOLOGY | 0 | 0 | 0 | 0 | 3 | 3 | 0 | 3 | 3 | 0.0 | علم الأحياء المجهرية |
| RADIOLOGY | 0 | 1 | 1 | 8 | 125 | 133 | 8 | 126 | 134 | 3.2 | أشعة |
| ANAESTHESIA | 0 | 0 | 0 | 22 | 137 | 159 | 22 | 137 | 159 | 3.8 | تخدير |
| NUCLEAR MEDICINE | 0 | 0 | 0 | 1 | 3 | 4 | 1 | 3 | 4 | 0.1 | الطب النووي |
| ALLERGIC & IMMUNOLOGY | 0 | 0 | 0 | 0 | 4 | 4 | 0 | 4 | 4 | 0.0 | الحساسية والمناعة |
| PREVENTIVE MEDICINE | 0 | 0 | 0 | 0 | 2 | 2 | 0 | 2 | 2 | 0.0 | الطب الوقائي |
| OCCUPATIONAL MEDICINE | 0 | 0 | 0 | 0 | 8 | 8 | 0 | 8 | 8 | 0.2 | الطب المهني |

الأطباء فى القطاع الصحى الخاص حسب المسمى الوظيفى والتخصص وفئات الجنسية لعام 2014

PHYSICIANS IN PRIVATE HEALTH SECTOR BY DESIGNATION,SPECIALITY & NATIONALITY GROUPS FOR THE YEAR OF 2014

تابع جدول (61) CONT. TABLE

| NATIONALITY GROUP DESIGNATION SPECIALITY | مواطنون NATIONALS | | | وافدون NON-NATIONALS | | | المجموع TOTAL | | | | فئات الجنسية المسمى الوظيفى التخصص |
|--|----------------------|-----------------|------------------|-------------------------|-----------------|------------------|------------------|-----------------|------------------|------------------------|--|
| | إستشاري CONS. | أخصائى SPEC. | المجموع TOTAL | إستشاري CONS. | أخصائى SPEC. | المجموع TOTAL | إستشاري CONS. | أخصائى SPEC. | المجموع TOTAL | النسبة المئوية % | |
| AVIATION MEDICINE | 0 | 0 | 0 | 0 | 2 | 2 | 0 | 2 | 2 | 0.0 | طب الطيران |
| SPORT MEDICINE | 0 | 0 | 0 | 0 | 6 | 6 | 0 | 6 | 6 | 0.1 | الطب الرياضى |
| HAND SURGERY | 0 | 0 | 0 | 0 | 2 | 2 | 0 | 2 | 2 | 0.0 | جراحة اليد |
| LASER MEDICINE THERAPY | 0 | 0 | 0 | 0 | 4 | 4 | 0 | 4 | 4 | 0.1 | علاج الليزر الطبى |
| BIORESONANCE | 0 | 0 | 0 | 1 | 1 | 2 | 1 | 1 | 2 | 0.0 | الرنين الحيوى |
| ACUPUNCTURE | 0 | 0 | 0 | 0 | 24 | 24 | 0 | 24 | 24 | 0.5 | الوخز بالإبر |
| CHIROPRACTOR | 0 | 0 | 0 | 0 | 22 | 22 | 0 | 22 | 22 | 0.5 | تقويم العمود الفقرى يدويا |
| AYURVEDIC MEDICINE | 0 | 0 | 0 | 0 | 30 | 30 | 0 | 30 | 30 | 0.7 | الأيورفيدا |
| HOMEOPATHIC | 0 | 0 | 0 | 0 | 46 | 46 | 0 | 46 | 46 | 1.1 | المعالجة المثلية |
| NATUROPATHIC MEDICINE | 0 | 1 | 1 | 0 | 7 | 7 | 0 | 8 | 8 | 0.2 | الطب الطبىعى |
| OSTEOPATHIC MEDICINE | 0 | 0 | 0 | 0 | 14 | 14 | 0 | 14 | 14 | 0.3 | الطب التقويىمى |
| CUPPING THERAPIST | 0 | 1 | 1 | 0 | 2 | 2 | 0 | 3 | 3 | 0.1 | الحجامة |
| CHINESE MEDICINE | 0 | 0 | 0 | 0 | 12 | 12 | 0 | 12 | 12 | 0.3 | الطب الصينى |
| UNANI MEDICINE | 0 | 0 | 0 | 0 | 1 | 1 | 0 | 1 | 1 | 0.0 | الطب اليونانى |
| TOTAL NO. OF SPECIALISTS | 38 | 65 | 103 | 308 | 2,800 | 3,108 | 346 | 2,865 | 3,211 | 76.2 | مجموع الإختصاصين |
| GENERAL PRACTITIONER | 0 | 0 | 11 | 0 | 0 | 977 | | | 988 | 23.8 | طبيب ممارس |
| GRAND TOTAL | | | 114 | | | 4,085 | | | 4,199 | 100 | المجموع الكلى |
| DENTAL | 1 | 17 | 18 | 9 | 400 | 409 | 10 | 417 | 427 | 33.3 | أسنان |
| GENERAL DENTIST | | | 10 | | | 841 | | | 851 | 66.7 | طبيب أسنان ممارس ومبتدىء |
| TOTAL NO. OF DENTISTS | 1 | 17 | 28 | | | 1250 | 10 | 417 | 1,278 | 100 | إجمالى أطباء الأسنان |

مراجعي العيادات الخارجية بمستشفيات القطاع الخاص حسب التصنيف الدولي للأمراض والجنسية والجنس وفئات العمر لعام 2014

OUT-PATIENTS VISITS IN PRIVATE HOSPITALS BY ICD , NATIONALITY, SEX & AGE GROUPS FOR THE YEAR 2014

جدول (62) TABLE

| AGE GROUPS & SEX I.C.D & NATIONALITY | | LESS THAN 1 | | 1 - | | 5 - | | 15 - | | 25 - | | 45 - | | 65 & MORE | | المجموع TOTAL | | | فئات العمر والجنس التصنيف الدولي للأمراض والجنسية | |
|--|--------------|-------------|-----------|-----------|-----------|-----------|-----------|-----------|-----------|-----------|-----------|-----------|-----------|-----------|-----------|------------------|-----------|--------------|---|--|
| | | ذكور M | إناث F | ذكور M | إناث F | ذكور M | إناث F | ذكور M | إناث F | ذكور M | إناث F | ذكور M | إناث F | ذكور M | إناث F | ذكور M | إناث F | المجموع T | | |
| INFECTIOUS & PARASITIC DISEASE (A00 - B99) | NATIONAL | 312 | 285 | 1,299 | 948 | 1,908 | 1,429 | 1,618 | 1,470 | 2,449 | 2,251 | 708 | 683 | 156 | 124 | 8,450 | 7,190 | 15,640 | مواطن | الأمراض المعدية والطفيلية |
| | NON-NATIONAL | 1,725 | 1,503 | 7,899 | 6,931 | 7,054 | 6,131 | 6,880 | 5,765 | 19,050 | 13,066 | 5,077 | 2,894 | 518 | 390 | 48,203 | 36,680 | 84,883 | وافد | |
| MALIGNANT NEOPLASM (C00 - D48) | NATIONAL | 4 | 15 | 6 | 17 | 25 | 21 | 54 | 300 | 242 | 698 | 236 | 295 | 176 | 89 | 743 | 1,435 | 2,178 | مواطن | الأورام الخبيثة |
| | NON-NATIONAL | 26 | 41 | 77 | 54 | 160 | 95 | 202 | 802 | 2,520 | 5,063 | 2,729 | 2,711 | 589 | 242 | 6,303 | 9,008 | 15,311 | وافد | |
| DISEASES OF THE BLOOD & BLOOD FORMING ORGANS (D50 - D89) | NATIONAL | 42 | 22 | 129 | 138 | 146 | 127 | 144 | 381 | 559 | 801 | 696 | 597 | 160 | 173 | 1,876 | 2,239 | 4,115 | مواطن | أمراض الدم وأعضاء تكوين الدم |
| | NON-NATIONAL | 339 | 269 | 1,651 | 1,113 | 2,483 | 2,114 | 637 | 1,127 | 1,683 | 4,021 | 2,506 | 1,508 | 388 | 279 | 9,687 | 10,431 | 20,118 | وافد | |
| ENDOCRINE, NUTRITIONAL & METABOLIC DISEASES (E00 - E90) | NATIONAL | 60 | 46 | 205 | 153 | 284 | 612 | 720 | 1,112 | 2,511 | 4,138 | 3,745 | 4,489 | 1,618 | 2,187 | 9,143 | 12,737 | 21,880 | مواطن | أمراض الغدد الصماء والتغذية والتمثيل الغذائي |
| | NON-NATIONAL | 619 | 510 | 2,275 | 1,956 | 2,714 | 2,609 | 4,404 | 4,982 | 36,211 | 28,950 | 42,011 | 19,600 | 3,857 | 2,417 | 92,091 | 61,024 | 153,115 | وافد | |
| MENTAL & BEHAVIORAL DISORDERS (F00 - F99) | NATIONAL | 4 | 1 | 109 | 19 | 222 | 53 | 1,273 | 295 | 1,308 | 920 | 503 | 727 | 109 | 167 | 3,528 | 2,182 | 5,710 | مواطن | الإضطرابات العقلية والسلوكية |
| | NON-NATIONAL | 17 | 18 | 281 | 136 | 854 | 440 | 1,619 | 1,272 | 6,916 | 5,862 | 2,640 | 2,404 | 287 | 420 | 12,614 | 10,552 | 23,166 | وافد | |
| DISEASES OF THE NERVOUS SYSTEM (G00 - G99) | NATIONAL | 17 | 12 | 87 | 129 | 648 | 505 | 913 | 1,054 | 2,147 | 3,276 | 1,164 | 2,670 | 296 | 278 | 5,272 | 7,924 | 13,196 | مواطن | أمراض الجهاز العصبي |
| | NON-NATIONAL | 115 | 77 | 489 | 351 | 1,569 | 1,107 | 2,274 | 2,927 | 12,586 | 13,614 | 5,869 | 5,477 | 840 | 610 | 23,742 | 24,163 | 47,905 | وافد | |
| DISEASES OF THE EYE & ADENXA (H00 - H59) | NATIONAL | 182 | 183 | 613 | 676 | 1,258 | 1,233 | 1,128 | 1,435 | 2,406 | 3,000 | 1,517 | 2,334 | 770 | 847 | 7,874 | 9,708 | 17,582 | مواطن | أمراض العيون وملحقاتها |
| | NON-NATIONAL | 790 | 652 | 2,441 | 1,989 | 5,355 | 5,285 | 4,039 | 3,875 | 20,700 | 14,918 | 12,040 | 7,884 | 2,658 | 2,117 | 48,023 | 36,720 | 84,743 | وافد | |

مراجعي العيادات الخارجية بمستشفيات القطاع الخاص حسب التصنيف الدولي للأمراض والجنسية والجنس وفئات العمر لعام 2014

OUT-PATIENTS VISITS IN PRIVATE HOSPITALS BY ICD , NATIONALITY, SEX & AGE GROUPS FOR THE YEAR 2014

تابع جدول (62) CONT. TABLE

| AGE GROUPS & SEX I.C.D & NATIONALITY | | LESS THAN 1 | | 1 - | | 5 - | | 15 - | | 25 - | | 45 - | | 65 & MORE | | المجموع TOTAL | | | فئات العمر والجنس التصنيف الدولي للأمراض والجنسية | |
|---|--------------|-------------|-----------|-----------|-----------|-----------|-----------|-----------|-----------|-----------|-----------|-----------|-----------|-----------|-----------|------------------|-----------|--------------|---|-----------------------------------|
| | | ذكور M | إناث F | ذكور M | إناث F | ذكور M | إناث F | ذكور M | إناث F | ذكور M | إناث F | ذكور M | إناث F | ذكور M | إناث F | ذكور M | إناث F | المجموع T | | |
| DISEASES OF EAR & MASTOID PROCESS (H60 - H95) | NATIONAL | 260 | 234 | 1,118 | 836 | 1,531 | 1,276 | 1,190 | 1,308 | 2,415 | 2,444 | 1,131 | 1,238 | 393 | 415 | 8,038 | 7,751 | 15,789 | مواطن | أمراض الأذن ونتوء خلف الأذن |
| | NON-NATIONAL | 2,403 | 1,525 | 5,007 | 3,800 | 5,634 | 4,821 | 3,897 | 3,844 | 18,250 | 11,982 | 6,937 | 3,791 | 890 | 718 | 43,018 | 30,481 | 73,499 | وافد | |
| DISEASES OF THE CIRCULATORY SYSTEM (I00 - I99) | NATIONAL | 10 | 24 | 62 | 48 | 79 | 176 | 985 | 972 | 2,601 | 1,985 | 2,668 | 2,437 | 1,287 | 1,006 | 7,692 | 6,648 | 14,340 | مواطن | أمراض الجهاز الدوري |
| | NON-NATIONAL | 18 | 19 | 273 | 141 | 281 | 316 | 2,473 | 1,997 | 28,062 | 12,475 | 36,885 | 14,407 | 4,744 | 3,393 | 72,736 | 32,748 | 105,484 | وافد | |
| DISEASES OF THE RESPIRATORY SYSTEM (J00 - J99) | NATIONAL | 2,582 | 2,018 | 8,542 | 7,622 | 7,949 | 6,902 | 7,848 | 6,300 | 15,232 | 12,238 | 2,811 | 3,372 | 981 | 1,029 | 45,945 | 39,481 | 85,426 | مواطن | أمراض الجهاز التنفسي |
| | NON-NATIONAL | 12,888 | 10,881 | 47,362 | 38,393 | 38,512 | 32,730 | 24,719 | 21,597 | 102,238 | 68,465 | 29,479 | 17,700 | 4,059 | 3,015 | 259,257 | 192,781 | 452,038 | وافد | |
| DISEASES OF THE DIGESTIVE SYSTEM (K00 - K99) | NATIONAL | 342 | 291 | 1,375 | 1,280 | 3,160 | 2,995 | 3,323 | 4,177 | 7,844 | 7,840 | 2,411 | 2,875 | 935 | 876 | 19,390 | 20,334 | 39,724 | مواطن | أمراض الجهاز الهضمي |
| | NON-NATIONAL | 1,939 | 1,760 | 5,173 | 4,519 | 7,627 | 6,721 | 9,964 | 10,348 | 58,622 | 40,949 | 21,629 | 12,628 | 2,630 | 2,068 | 107,584 | 78,993 | 186,577 | وافد | |
| DISEASES OF THE SKIN&SUBCUTANEOUS TISSUE SYSTEM (L00 - L99) | NATIONAL | 550 | 328 | 1,191 | 901 | 1,402 | 1,845 | 2,790 | 3,382 | 5,235 | 4,801 | 1,715 | 1,238 | 406 | 294 | 13,289 | 12,789 | 26,078 | مواطن | أمراض الجلد ونسيج تحت الجلد |
| | NON-NATIONAL | 2,054 | 1,914 | 3,408 | 3,497 | 4,914 | 4,925 | 8,220 | 8,600 | 34,521 | 27,162 | 10,126 | 5,257 | 843 | 510 | 64,086 | 51,865 | 115,951 | وافد | |
| DISEASES OF THE MUSCULOSKELETAL SYSTEM (M00 - M99) | NATIONAL | 20 | 18 | 366 | 272 | 1,254 | 1,527 | 4,145 | 3,833 | 11,322 | 10,191 | 4,806 | 8,171 | 1,849 | 2,640 | 23,762 | 26,652 | 50,414 | مواطن | أمراض الجهاز الهيكلية والعضلية |
| | NON-NATIONAL | 101 | 110 | 1,606 | 1,220 | 4,320 | 3,846 | 10,297 | 8,550 | 81,690 | 51,370 | 35,427 | 27,465 | 3,790 | 3,520 | 137,231 | 96,081 | 233,312 | وافد | |
| DISEASES OF THE GENITOURINARY SYSTEM (N00 - N99) | NATIONAL | 138 | 258 | 489 | 634 | 1,001 | 714 | 1,727 | 3,499 | 3,578 | 8,907 | 2,033 | 2,876 | 1,063 | 1,545 | 10,029 | 18,433 | 28,462 | مواطن | أمراض الجهاز التناسلي |
| | NON-NATIONAL | 504 | 418 | 2,138 | 1,801 | 2,284 | 2,757 | 7,569 | 13,584 | 33,930 | 68,154 | 16,902 | 12,697 | 2,323 | 1,639 | 65,650 | 101,050 | 166,700 | وافد | |

مراجعي العيادات الخارجية بمستشفيات القطاع الخاص حسب التصنيف الدولي للأمراض والجنسية والجنس وفئات العمر لعام 2014

OUT-PATIENTS VISITS IN PRIVATE HOSPITALS BY ICD , NATIONALITY, SEX & AGE GROUPS FOR THE YEAR 2014

جدول (62) TABLE

| AGE GROUPS & SEX I.C.D & NATIONALITY | | LESS THAN 1 | | 1 - | | 5 - | | 15 - | | 25 - | | 45 - | | 65 & MORE | | المجموع TOTAL | | | فئات العمر والجنس التصنيف الدولي للأمراض والجنسية | |
|---|--------------|-------------|-----------|-----------|-----------|-----------|-----------|-----------|-----------|-----------|-----------|-----------|-----------|-----------|-----------|------------------|-----------|--------------|---|--|
| | | ذكور M | إناث F | ذكور M | إناث F | ذكور M | إناث F | ذكور M | إناث F | ذكور M | إناث F | ذكور M | إناث F | ذكور M | إناث F | ذكور M | إناث F | المجموع T | | |
| INFECTIOUS & PARASITIC DISEASE (A00 - B99) | NATIONAL | 312 | 285 | 1,299 | 948 | 1,908 | 1,429 | 1,618 | 1,470 | 2,449 | 2,251 | 708 | 683 | 156 | 124 | 8,450 | 7,190 | 15,640 | مواطن | الأمراض المعدية والطفيلية |
| | NON-NATIONAL | 1,725 | 1,503 | 7,899 | 6,931 | 7,054 | 6,131 | 6,880 | 5,765 | 19,050 | 13,066 | 5,077 | 2,894 | 518 | 390 | 48,203 | 36,680 | 84,883 | وافد | |
| MALIGNANT NEOPLASM (C00 - D48) | NATIONAL | 4 | 15 | 6 | 17 | 25 | 21 | 54 | 300 | 242 | 698 | 236 | 295 | 176 | 89 | 743 | 1,435 | 2,178 | مواطن | الأورام الخبيثة |
| | NON-NATIONAL | 26 | 41 | 77 | 54 | 160 | 95 | 202 | 802 | 2,520 | 5,063 | 2,729 | 2,711 | 589 | 242 | 6,303 | 9,008 | 15,311 | وافد | |
| DISEASES OF THE BLOOD & BLOOD FORMING ORGANS (D50 - D89) | NATIONAL | 42 | 22 | 129 | 138 | 146 | 127 | 144 | 381 | 559 | 801 | 696 | 597 | 160 | 173 | 1,876 | 2,239 | 4,115 | مواطن | أمراض الدم وأعضاء تكوين الدم |
| | NON-NATIONAL | 339 | 269 | 1,651 | 1,113 | 2,483 | 2,114 | 637 | 1,127 | 1,683 | 4,021 | 2,506 | 1,508 | 388 | 279 | 9,687 | 10,431 | 20,118 | وافد | |
| ENDOCRINE,NUTRITIONAL & MOTABOLIC DISEASES (E00 - E90) | NATIONAL | 60 | 46 | 205 | 153 | 284 | 612 | 720 | 1,112 | 2,511 | 4,138 | 3,745 | 4,489 | 1,618 | 2,187 | 9,143 | 12,737 | 21,880 | مواطن | أمراض الغدد الصماء والتغذية والتمثيل الغذائي |
| | NON-NATIONAL | 619 | 510 | 2,275 | 1,956 | 2,714 | 2,609 | 4,404 | 4,982 | 36,211 | 28,950 | 42,011 | 19,600 | 3,857 | 2,417 | 92,091 | 61,024 | 153,115 | وافد | |
| MENTAL & BEHAVIORAL DISORDERS (F00 - F99) | NATIONAL | 4 | 1 | 109 | 19 | 222 | 53 | 1,273 | 295 | 1,308 | 920 | 503 | 727 | 109 | 167 | 3,528 | 2,182 | 5,710 | مواطن | الإضطرابات العقلية والسلوكية |
| | NON-NATIONAL | 17 | 18 | 281 | 136 | 854 | 440 | 1,619 | 1,272 | 6,916 | 5,862 | 2,640 | 2,404 | 287 | 420 | 12,614 | 10,552 | 23,166 | وافد | |
| DISEASES OF THE NERVOUS SYSTEM (G00 - G99) | NATIONAL | 17 | 12 | 87 | 129 | 648 | 505 | 913 | 1,054 | 2,147 | 3,276 | 1,164 | 2,670 | 296 | 278 | 5,272 | 7,924 | 13,196 | مواطن | أمراض الجهاز العصبي |
| | NON-NATIONAL | 115 | 77 | 489 | 351 | 1,569 | 1,107 | 2,274 | 2,927 | 12,586 | 13,614 | 5,869 | 5,477 | 840 | 610 | 23,742 | 24,163 | 47,905 | وافد | |
| DISEASES OF THE EYE & ADENXA (H00 - H59) | NATIONAL | 182 | 183 | 613 | 676 | 1,258 | 1,233 | 1,128 | 1,435 | 2,406 | 3,000 | 1,517 | 2,334 | 770 | 847 | 7,874 | 9,708 | 17,582 | مواطن | أمراض العيون وملحقاتها |
| | NON-NATIONAL | 790 | 652 | 2,441 | 1,989 | 5,355 | 5,285 | 4,039 | 3,875 | 20,700 | 14,918 | 12,040 | 7,884 | 2,658 | 2,117 | 48,023 | 36,720 | 84,743 | وافد | |

مراجعي العيادات الخارجية بمستشفيات القطاع الخاص حسب التصنيف الدولي للأمراض والجنسية والجنس وفئات العمر لعام 2014

OUT-PATIENTS VISITS IN PRIVATE HOSPITALS BY ICD , NATIONALITY, SEX & AGE GROUPS FOR THE YEAR 2014

تابع جدول (62) CONT. TABLE

| AGE GROUPS & SEX I.C.D & NATIONALITY | | LESS THAN 1 | | 1 - | | 5 - | | 15 - | | 25 - | | 45 - | | 65 & MORE | | المجموع TOTAL | | | فئات العمر والجنس التصنيف الدولي للأمراض والجنسية | |
|---|--------------|-------------|-----------|-----------|-----------|-----------|-----------|-----------|-----------|-----------|-----------|-----------|-----------|-----------|-----------|------------------|-----------|--------------|---|---------------------------------|
| | | ذكور M | إناث F | ذكور M | إناث F | ذكور M | إناث F | ذكور M | إناث F | ذكور M | إناث F | ذكور M | إناث F | ذكور M | إناث F | ذكور M | إناث F | المجموع T | | |
| DISEASES OF EAR & MASTOID PROCESS (H60 - H95) | NATIONAL | 260 | 234 | 1,118 | 836 | 1,531 | 1,276 | 1,190 | 1,308 | 2,415 | 2,444 | 1,131 | 1,238 | 393 | 415 | 8,038 | 7,751 | 15,789 | مواطن | أمراض الأذن ونتوء خلف الأذن |
| | NON-NATIONAL | 2,403 | 1,525 | 5,007 | 3,800 | 5,634 | 4,821 | 3,897 | 3,844 | 18,250 | 11,982 | 6,937 | 3,791 | 890 | 718 | 43,018 | 30,481 | 73,499 | وافد | |
| DISEASES OF THE CIRCULATORY SYSTEM (I00 - I99) | NATIONAL | 10 | 24 | 62 | 48 | 79 | 176 | 985 | 972 | 2,601 | 1,985 | 2,668 | 2,437 | 1,287 | 1,006 | 7,692 | 6,648 | 14,340 | مواطن | أمراض الجهاز الدوري |
| | NON-NATIONAL | 18 | 19 | 273 | 141 | 281 | 316 | 2,473 | 1,997 | 28,062 | 12,475 | 36,885 | 14,407 | 4,744 | 3,393 | 72,736 | 32,748 | 105,484 | وافد | |
| DISEASES OF THE RESPIRATORY SYSTEM (J00 - J99) | NATIONAL | 2,582 | 2,018 | 8,542 | 7,622 | 7,949 | 6,902 | 7,848 | 6,300 | 15,232 | 12,238 | 2,811 | 3,372 | 981 | 1,029 | 45,945 | 39,481 | 85,426 | مواطن | أمراض الجهاز التنفسي |
| | NON-NATIONAL | 12,888 | 10,881 | 47,362 | 38,393 | 38,512 | 32,730 | 24,719 | 21,597 | 102,238 | 68,465 | 29,479 | 17,700 | 4,059 | 3,015 | 259,257 | 192,781 | 452,038 | وافد | |
| DISEASES OF THE DIGESTIVE SYSTEM (K00 - K99) | NATIONAL | 342 | 291 | 1,375 | 1,280 | 3,160 | 2,995 | 3,323 | 4,177 | 7,844 | 7,840 | 2,411 | 2,875 | 935 | 876 | 19,390 | 20,334 | 39,724 | مواطن | أمراض الجهاز الهضمي |
| | NON-NATIONAL | 1,939 | 1,760 | 5,173 | 4,519 | 7,627 | 6,721 | 9,964 | 10,348 | 58,622 | 40,949 | 21,629 | 12,628 | 2,630 | 2,068 | 107,584 | 78,993 | 186,577 | وافد | |
| DISEASES OF THE SKIN & SUBCUTANEOUS TISSUE SYSTEM (L00 - L99) | NATIONAL | 550 | 328 | 1,191 | 901 | 1,402 | 1,845 | 2,790 | 3,382 | 5,235 | 4,801 | 1,715 | 1,238 | 406 | 294 | 13,289 | 12,789 | 26,078 | مواطن | أمراض الجلد ونسيج تحت الجلد |
| | NON-NATIONAL | 2,054 | 1,914 | 3,408 | 3,497 | 4,914 | 4,925 | 8,220 | 8,600 | 34,521 | 27,162 | 10,126 | 5,257 | 843 | 510 | 64,086 | 51,865 | 115,951 | وافد | |
| DISEASES OF THE MUSCULOSKELETAL SYSTEM (M00 - M99) | NATIONAL | 20 | 18 | 366 | 272 | 1,254 | 1,527 | 4,145 | 3,833 | 11,322 | 10,191 | 4,806 | 8,171 | 1,849 | 2,640 | 23,762 | 26,652 | 50,414 | مواطن | أمراض الجهاز الهيكلي والعضلي |
| | NON-NATIONAL | 101 | 110 | 1,606 | 1,220 | 4,320 | 3,846 | 10,297 | 8,550 | 81,690 | 51,370 | 35,427 | 27,465 | 3,790 | 3,520 | 137,231 | 96,081 | 233,312 | وافد | |
| DISEASES OF THE GENITOURINARY SYSTEM (N00 - N99) | NATIONAL | 138 | 258 | 489 | 634 | 1,001 | 714 | 1,727 | 3,499 | 3,578 | 8,907 | 2,033 | 2,876 | 1,063 | 1,545 | 10,029 | 18,433 | 28,462 | مواطن | أمراض الجهاز التناسلي |
| | NON-NATIONAL | 504 | 418 | 2,138 | 1,801 | 2,284 | 2,757 | 7,569 | 13,584 | 33,930 | 68,154 | 16,902 | 12,697 | 2,323 | 1,639 | 65,650 | 101,050 | 166,700 | وافد | |

مراجعي العيادات الخارجية بمستشفيات القطاع الخاص حسب التصنيف الدولي للأمراض والجنسية والجنس وفئات العمر لعام 2014

OUT-PATIENTS VISITS IN PRIVATE HOSPITALS BY ICD , NATIONALITY, SEX & AGE GROUPS FOR THE YEAR 2014

تابع جدول (62) CONT. TABLE

| AGE GROUPS & SEX I.C.D & NATIONALITY | | LESS THAN 1 | | 1 - | | 5 - | | 15 - | | 25 - | | 45 - | | 65 & MORE | | المجموع TOTAL | | | فئات العمر والجنس التصنيف الدولي للأمراض والجنسية | |
|---|------------------|-------------|-----------|-----------|-----------|-----------|-----------|-----------|-----------|-----------|-----------|-----------|-----------|-----------|-----------|------------------|-----------|--------------|---|--|
| | | ذكور M | إناث F | ذكور M | إناث F | ذكور M | إناث F | ذكور M | إناث F | ذكور M | إناث F | ذكور M | إناث F | ذكور M | إناث F | ذكور M | إناث F | المجموع T | | |
| PREGNANCIES CHILDBIRTH& THE PUERPERIUM (O00 - O99) | NATIONAL | 0 | 0 | 0 | 0 | 28 | 344 | 49 | 5,466 | 205 | 7,380 | 24 | 218 | 0 | 0 | 306 | 13,408 | 13,714 | مواطن | الحمل والولادة والنفاس |
| | NON. NATIONAL | 8 | 4 | 6 | 8 | 12 | 856 | 45 | 16,981 | 353 | 30,914 | 85 | 1,845 | 4 | 2 | 513 | 50,610 | 51,123 | وافد | |
| PERINATAL PERIOD (P00 - P96) | NATIONAL | 1,170 | 766 | 16 | 21 | 4 | 4 | 9 | 291 | 21 | 277 | 4 | 0 | 0 | 2 | 1,224 | 1,361 | 2,585 | مواطن | أمراض فترة ما حول الولادة |
| | NON. NATIONAL | 1,649 | 1,306 | 286 | 229 | 79 | 65 | 12 | 1,966 | 59 | 3,600 | 24 | 10 | 1 | 2 | 2,110 | 7,178 | 9,288 | وافد | |
| CONG. MALFORM. .DEFORM.&CHROMOS OMAL ABNORMALITIE (Q00 - Q99) | NATIONAL | 85 | 62 | 142 | 156 | 89 | 83 | 44 | 66 | 84 | 87 | 23 | 40 | 12 | 19 | 479 | 513 | 992 | مواطن | التشوهات الخلقية والكروموزومات غير العادية |
| | NON. NATIONAL | 321 | 230 | 721 | 480 | 400 | 255 | 217 | 143 | 487 | 473 | 189 | 127 | 25 | 22 | 2,360 | 1,730 | 4,090 | وافد | |
| SYMPTOMS,SIGNS UNCLASSIFIED (R00 - R99) | NATIONAL | 928 | 857 | 2,570 | 2,299 | 3,522 | 4,763 | 4,891 | 6,897 | 8,510 | 11,071 | 2,762 | 3,880 | 1,269 | 1,554 | 24,452 | 31,321 | 55,773 | مواطن | العلامات والأعراض غير المحددة |
| | NON. NATIONAL | 4,852 | 4,279 | 12,618 | 10,617 | 10,976 | 9,330 | 12,821 | 14,765 | 63,456 | 54,975 | 22,049 | 14,516 | 2,674 | 2,127 | 129,446 | 110,609 | 240,055 | وافد | |
| INJURY& POISONING AND EXTERNAL CAUSES OF MORBIDITY & MORTALITY (S00 - Y98) | NATIONAL | 348 | 318 | 1,751 | 1,367 | 2,986 | 2,054 | 2,691 | 1,616 | 4,600 | 2,909 | 955 | 1,240 | 360 | 346 | 13,691 | 9,850 | 23,541 | مواطن | الإصابات والتسمم والأسباب الخارجية للأمراض |
| | NON. NATIONAL | 1,684 | 1,495 | 7,855 | 6,061 | 10,071 | 6,428 | 9,005 | 4,578 | 37,360 | 17,547 | 8,384 | 5,067 | 900 | 859 | 75,259 | 42,035 | 117,294 | وافد | |
| FACTORS INFLUENCING HEALTH STATUS (Z00 - Z99) | NATIONAL | 1,365 | 1,307 | 2,194 | 2,124 | 2,638 | 2,194 | 3,386 | 5,421 | 7,679 | 18,900 | 4,131 | 5,150 | 1,701 | 1,768 | 23,094 | 36,864 | 59,958 | مواطن | العوامل الأخرى المؤثرة على الحالة الصحية |
| | NON. NATIONAL | 11,611 | 10,480 | 14,552 | 12,635 | 11,378 | 10,347 | 9,888 | 22,544 | 49,367 | 123,671 | 28,292 | 18,688 | 4,832 | 3,748 | 129,920 | 202,113 | 332,033 | وافد | |
| TOTAL | NATIONAL | 8,419 | 7,045 | 22,264 | 19,640 | 30,134 | 28,857 | 38,928 | 49,275 | 80,948 | 104,114 | 34,043 | 44,530 | 13,541 | 15,359 | 228,277 | 268,820 | 497,097 | مواطن | المجموع |
| | NON. NATIONAL | 43,663 | 37,491 | 116,118 | 95,931 | 116,677 | 101,178 | 119,182 | 150,247 | 608,061 | 597,231 | 289,280 | 176,676 | 36,852 | 28,098 | 1,329,833 | 1,186,852 | 2,516,685 | وافد | |
| | TOTAL | 52,082 | 44,536 | 138,382 | 115,571 | 146,811 | 130,035 | 158,110 | 199,522 | 689,009 | 701,345 | 323,323 | 221,206 | 50,393 | 43,457 | 1,558,110 | 1,455,672 | 3,013,782 | المجموع | |

مراجعي المراكز الصحية وعيادات القطاع الصحي الخاص حسب التصنيف الدولي للأمراض والجنسية والجنس وفئات العمر لعام 2014

OUT-PATIENTS VISITS IN PRIVATE HEALTH CENTRES & CLINICS BY ICD , NATIONALITY, SEX & AGE GROUPS FOR THE YEAR 2014

جدول (63) TABLE

| AGE GROUPS & SEX I.C.D & NATIONALITY | | LESS THAN 1 | | 1 - | | 5 - | | 15 - | | 25 - | | 45 - | | 65 & MORE | | TOTAL المجموع | | | فئات العمر والجنس التصنيف الدولي للأمراض والجنسية | |
|--|--------------|-------------|-----------|-----------|-----------|-----------|-----------|-----------|-----------|-----------|-----------|-----------|-----------|-----------|-----------|------------------|-----------|--------------|---|--|
| | | ذكور M | إناث F | ذكور M | إناث F | ذكور M | إناث F | ذكور M | إناث F | ذكور M | إناث F | ذكور M | إناث F | ذكور M | إناث F | ذكور M | إناث F | المجموع T | | |
| INFECTIOUS & PARASITIC DISEASE (A00 - B99) | NATIONAL | 233 | 244 | 722 | 719 | 903 | 830 | 940 | 992 | 1,529 | 1,655 | 872 | 886 | 285 | 345 | 5,484 | 5,671 | 11,155 | مواطن | الأمراض المعدية والطفيلية |
| | NON-NATIONAL | 1,428 | 1,449 | 5,354 | 4,812 | 6,613 | 6,245 | 7,798 | 6,315 | 24,783 | 14,901 | 10,451 | 5,384 | 3,703 | 1,139 | 60,130 | 40,245 | 100,375 | وافد | |
| MALIGNANT NEOPLASM (C00 - D48) | NATIONAL | 4 | 1 | 8 | 1 | 1 | 2 | 8 | 75 | 25 | 245 | 14 | 181 | 8 | 34 | 68 | 539 | 607 | مواطن | الأورام الخبيثة |
| | NON-NATIONAL | 18 | 10 | 43 | 39 | 85 | 75 | 126 | 409 | 764 | 2,433 | 505 | 899 | 135 | 136 | 1,676 | 4,001 | 5,677 | وافد | |
| DISEASES OF THE BLOOD & BLOOD FORMING ORGANS (D50 - D89) | NATIONAL | 31 | 33 | 101 | 104 | 146 | 177 | 155 | 336 | 173 | 743 | 156 | 395 | 86 | 383 | 848 | 2,171 | 3,019 | مواطن | أمراض الدم وأعضاء تكوين الدم |
| | NON-NATIONAL | 114 | 102 | 409 | 393 | 490 | 550 | 371 | 879 | 1,217 | 3,597 | 888 | 1,198 | 241 | 426 | 3,730 | 7,145 | 10,875 | وافد | |
| ENDOCRINE, NUTRITIONAL & METABOLIC DISEASES (E00 - E90) | NATIONAL | 16 | 20 | 67 | 83 | 119 | 177 | 496 | 1,167 | 2,703 | 5,999 | 3,187 | 3,397 | 1,425 | 1,905 | 8,013 | 12,748 | 20,761 | مواطن | أمراض الغدد الصماء والتغذية والتمثيل الغذائي |
| | NON-NATIONAL | 187 | 182 | 485 | 673 | 963 | 1,669 | 4,392 | 6,401 | 56,603 | 36,375 | 51,119 | 21,917 | 10,303 | 4,914 | 124,052 | 72,131 | 196,183 | وافد | |
| MENTAL & BEHAVIORAL DISORDERS (F00 - F99) | NATIONAL | 3 | 7 | 95 | 77 | 228 | 133 | 335 | 312 | 1,000 | 728 | 446 | 399 | 137 | 131 | 2,244 | 1,787 | 4,031 | مواطن | الإضطرابات العقلية والسلوكية |
| | NON-NATIONAL | 21 | 28 | 332 | 192 | 760 | 439 | 815 | 869 | 3,432 | 3,110 | 1,560 | 1,430 | 525 | 323 | 7,445 | 6,391 | 13,836 | وافد | |
| DISEASES OF THE NERVOUS SYSTEM (G00 - G99) | NATIONAL | 4 | 6 | 32 | 15 | 55 | 67 | 204 | 223 | 431 | 548 | 310 | 327 | 88 | 103 | 1,124 | 1,289 | 2,413 | مواطن | أمراض الجهاز العصبي |
| | NON-NATIONAL | 25 | 33 | 162 | 191 | 477 | 545 | 1,591 | 1,457 | 6,177 | 4,874 | 3,278 | 2,039 | 699 | 409 | 12,409 | 9,548 | 21,957 | وافد | |
| DISEASES OF THE EYE & ADENXA (H00 - H59) | NATIONAL | 152 | 200 | 389 | 384 | 1,254 | 1,260 | 1,440 | 1,470 | 1,794 | 1,998 | 1,611 | 1,569 | 775 | 697 | 7,415 | 7,578 | 14,993 | مواطن | أمراض العيون وملحقاتها |
| | NON-NATIONAL | 478 | 553 | 1,906 | 1,708 | 4,895 | 4,523 | 4,492 | 4,283 | 15,373 | 11,161 | 10,403 | 5,943 | 3,452 | 1,671 | 40,999 | 29,842 | 70,841 | وافد | |

مراجعي المراكز الصحية وعيادات القطاع الصحي الخاص حسب التصنيف الدولي للأمراض والجنسية والجنس وفئات العمر لعام 2014

OUT-PATIENTS VISITS IN PRIVATE HEALTH CENTRES & CLINICS BY ICD , NATIONALITY, SEX & AGE GROUPS FOR THE YEAR 2014

تابع جدول (63) CONT. TABLE

| AGE GROUPS & SEX I.C.D & NATIONALITY | | LESS THAN 1 | | 1 - | | 5 - | | 15 - | | 25 - | | 45 - | | 65 & MORE | | TOTAL المجموع | | | فئات العمر والجنس التصنيف الدولي للأمراض والجنسية | |
|---|---------------|-------------|-----------|-----------|-----------|-----------|-----------|-----------|-----------|-----------|-----------|-----------|-----------|-----------|-----------|------------------|-----------|--------------|---|----------------------------------|
| | | ذكور M | إناث F | ذكور M | إناث F | ذكور M | إناث F | ذكور M | إناث F | ذكور M | إناث F | ذكور M | إناث F | ذكور M | إناث F | ذكور M | إناث F | المجموع T | | |
| DISEASES OF EAR & MASTOID PROCESS (H60 - H95) | NATIONAL | 213 | 227 | 761 | 691 | 803 | 744 | 402 | 420 | 685 | 649 | 495 | 364 | 172 | 138 | 3,531 | 3,233 | 6,764 | مواطن | أمراض الأذن وتنوع خلف الأذن |
| | NON. NATIONAL | 1,411 | 927 | 4,453 | 4,006 | 3,979 | 3,527 | 2,716 | 2,885 | 11,026 | 7,194 | 5,614 | 2,582 | 1,119 | 563 | 30,318 | 21,684 | 52,002 | وافد | |
| DISEASES OF THE CIRCULATORY SYSTEM (I00 - I99) | NATIONAL | 15 | 8 | 20 | 30 | 36 | 48 | 329 | 248 | 1,428 | 1,217 | 1,654 | 1,350 | 926 | 725 | 4,408 | 3,626 | 8,034 | مواطن | أمراض الجهاز الدوري |
| | NON. NATIONAL | 17 | 13 | 93 | 112 | 129 | 290 | 1,583 | 3,509 | 20,559 | 10,385 | 23,414 | 8,840 | 5,422 | 2,244 | 51,217 | 25,393 | 76,610 | وافد | |
| DISEASES OF THE RESPIRATORY SYSTEM (J00 - J99) | NATIONAL | 2,051 | 2,070 | 6,302 | 6,268 | 6,764 | 6,787 | 6,076 | 6,207 | 8,302 | 8,530 | 5,062 | 4,435 | 1,899 | 1,823 | 36,456 | 36,120 | 72,576 | مواطن | أمراض الجهاز التنفسي |
| | NON. NATIONAL | 10,550 | 10,012 | 40,642 | 35,744 | 41,479 | 36,496 | 33,571 | 23,254 | 124,130 | 63,586 | 56,893 | 23,436 | 19,646 | 7,660 | 326,911 | 200,188 | 527,099 | وافد | |
| DISEASES OF THE DIGESTIVE SYSTEM (K00 - K99) | NATIONAL | 235 | 260 | 707 | 713 | 1,122 | 1,263 | 2,126 | 2,272 | 3,657 | 3,658 | 2,234 | 2,036 | 964 | 952 | 11,045 | 11,154 | 22,199 | مواطن | أمراض الجهاز الهضمي |
| | NON. NATIONAL | 1,017 | 1,040 | 2,749 | 2,801 | 4,581 | 4,637 | 10,494 | 7,580 | 51,132 | 26,704 | 25,963 | 10,730 | 7,040 | 2,696 | 102,976 | 56,188 | 159,164 | وافد | |
| DISEASES OF THE SKIN&SUBCUTANEOUS TISSUE SYSTEM (L00 - L99) | NATIONAL | 163 | 172 | 378 | 369 | 485 | 741 | 1,577 | 4,742 | 3,487 | 12,512 | 1,204 | 2,543 | 359 | 468 | 7,653 | 21,547 | 29,200 | مواطن | أمراض الجلد ونسيج تحت الجلد |
| | NON. NATIONAL | 1,224 | 1,153 | 2,790 | 2,819 | 3,967 | 4,565 | 8,649 | 9,639 | 30,190 | 26,914 | 13,165 | 8,096 | 3,162 | 1,729 | 63,147 | 54,915 | 118,062 | وافد | |
| DISEASES OF THE MUSCULOSKELETAL SYSTEM (M00 - M99) | NATIONAL | 4 | 5 | 47 | 36 | 149 | 199 | 1,216 | 1,094 | 4,184 | 3,986 | 3,535 | 4,437 | 1,526 | 2,144 | 10,661 | 11,901 | 22,562 | مواطن | أمراض الجهاز الهيكلية والعضلي |
| | NON. NATIONAL | 125 | 65 | 458 | 601 | 1,686 | 1,724 | 11,768 | 6,877 | 79,239 | 35,029 | 42,253 | 19,238 | 10,599 | 4,247 | 146,128 | 67,781 | 213,909 | وافد | |
| DISEASES OF THE GENITOURINARY SYSTEM (N00 - N99) | NATIONAL | 49 | 70 | 118 | 150 | 174 | 366 | 644 | 3,732 | 1,597 | 8,740 | 1,178 | 3,795 | 481 | 1,199 | 4,241 | 18,052 | 22,293 | مواطن | أمراض الجهاز التناسلي |
| | NON. NATIONAL | 352 | 571 | 1,131 | 1,667 | 1,691 | 2,674 | 5,365 | 16,704 | 29,628 | 58,449 | 15,972 | 15,197 | 3,584 | 3,244 | 57,723 | 98,506 | 156,229 | وافد | |

مراجعي المراكز الصحية وعيادات القطاع الصحي الخاص حسب التصنيف الدولي للأمراض والجنسية والجنس وفئات العمر لعام 2014

OUT-PATIENTS VISITS IN PRIVATE HEALTH CENTRES & CLINICS BY ICD , NATIONALITY, SEX & AGE GROUPS FOR THE YEAR 2014

تابع جدول (63) CONT. TABLE

| AGE GROUPS & SEX I.C.D & NATIONALITY | | LESS THAN 1 | | 1 - | | 5 - | | 15 - | | 25 - | | 45 - | | 65 & MORE | | TOTAL المجموع | | | فئات العمر والجنس التصنيف الدولي للأمراض والجنسية | |
|---|------------------|-------------|-----------|-----------|-----------|-----------|-----------|-----------|-----------|-----------|-----------|-----------|-----------|-----------|-----------|------------------|-----------|--------------|---|--|
| | | ذكور M | إناث F | ذكور M | إناث F | ذكور M | إناث F | ذكور M | إناث F | ذكور M | إناث F | ذكور M | إناث F | ذكور M | إناث F | ذكور M | إناث F | المجموع T | | |
| PREGNANCIES CHILDBIRTH& THE PUERPERIUM (O00 - O99) | NATIONAL | 0 | 53 | 2 | 3 | 8 | 43 | 21 | 1,635 | 53 | 4,406 | 59 | 445 | 16 | 342 | 159 | 6,927 | 7,086 | مواطن | الحمل والولادة والنفاس |
| | NON. NATIONAL | 1 | 293 | 4 | 8 | 3 | 46 | 207 | 8,204 | 386 | 17,638 | 319 | 1,547 | 71 | 1,007 | 991 | 28,743 | 29,734 | وافد | |
| PERINATAL PERIOD (P00 - P96) | NATIONAL | 31 | 30 | 7 | 4 | 2 | 0 | 8 | 8 | 13 | 10 | 7 | 3 | 0 | 0 | 68 | 55 | 123 | مواطن | أمراض فترة ما حول الولادة |
| | NON. NATIONAL | 242 | 220 | 41 | 41 | 28 | 26 | 35 | 44 | 103 | 111 | 78 | 38 | 9 | 6 | 536 | 486 | 1,022 | وافد | |
| CONG. MALFORM. ,DEFORM.&CHROMOS OMAL ABNORMALITIE (Q00 - Q99) | NATIONAL | 25 | 10 | 32 | 19 | 18 | 16 | 12 | 33 | 38 | 217 | 17 | 44 | 12 | 27 | 154 | 366 | 520 | مواطن | التشوهات الخلقية والكروموزومات غير العادية |
| | NON. NATIONAL | 96 | 48 | 118 | 81 | 71 | 58 | 30 | 75 | 163 | 639 | 87 | 149 | 27 | 36 | 592 | 1,086 | 1,678 | وافد | |
| SYMPTOMS,SIGNS UNCLASSIFIED (R00 - R99) | NATIONAL | 854 | 998 | 2,368 | 2,467 | 2,812 | 2,692 | 2,928 | 3,830 | 4,603 | 6,303 | 3,005 | 3,641 | 1,247 | 1,692 | 17,817 | 21,623 | 39,440 | مواطن | العلامات والأعراض غير المحددة |
| | NON. NATIONAL | 5,495 | 5,417 | 16,306 | 15,685 | 16,662 | 16,550 | 32,480 | 22,929 | 139,649 | 64,365 | 71,206 | 26,670 | 20,832 | 7,547 | 302,630 | 159,163 | 461,793 | وافد | |
| INJURY& POISONING AND EXTERNAL CAUSES OF MORBIDITY & MORTALITY (S00 - Y98) | NATIONAL | 85 | 82 | 276 | 252 | 392 | 333 | 622 | 478 | 1,247 | 1,002 | 744 | 703 | 342 | 276 | 3,708 | 3,126 | 6,834 | مواطن | الإصابات والتسمم والأسباب الخارجية للأمراض |
| | NON. NATIONAL | 738 | 697 | 2,721 | 2,236 | 3,731 | 2,883 | 4,945 | 2,636 | 21,225 | 9,306 | 8,681 | 3,699 | 2,931 | 941 | 44,972 | 22,398 | 67,370 | وافد | |
| FACTORS INFLUENCING HEALTH STATUS (Z00 - Z99) | NATIONAL | 418 | 531 | 434 | 374 | 366 | 368 | 491 | 2,749 | 1,395 | 7,305 | 1,051 | 1,964 | 497 | 1,153 | 4,652 | 14,444 | 19,096 | مواطن | العوامل الأخرى المؤثرة على الحالة الصحية |
| | NON. NATIONAL | 3,482 | 4,731 | 5,690 | 5,373 | 4,256 | 4,103 | 4,514 | 15,341 | 27,694 | 56,676 | 14,276 | 11,548 | 4,414 | 4,135 | 64,187 | 101,768 | 165,955 | وافد | |
| TOTAL | NATIONAL | 4,586 | 5,027 | 12,866 | 12,759 | 15,837 | 16,246 | 20,030 | 32,023 | 38,344 | 70,451 | 26,841 | 32,914 | 11,245 | 14,537 | 129,749 | 183,957 | 313,706 | مواطن | المجموع |
| | NON. NATIONAL | 27,021 | 27,544 | 85,887 | 79,182 | 96,546 | 91,625 | 135,942 | 140,290 | 643,473 | 453,447 | 356,125 | 170,580 | 97,914 | 45,073 | 1,442,769 | 1,007,602 | 2,450,371 | وافد | |
| | TOTAL | 31,607 | 32,571 | 98,753 | 91,941 | 112,383 | 107,871 | 155,972 | 172,313 | 681,817 | 523,898 | 382,966 | 203,494 | ##### | 59,610 | 1,572,518 | 1,191,559 | 2,764,077 | المجموع | |

مراجعي القطاع الصحي الخاص حسب الجنسية والجنس والتصنيف الدولي للأمراض لعام 2014

OUT-PATIENTS VISITS IN PRIVATE HEALTH SECTOR BY NATIONALITY, SEX & ICD FOR THE YEAR 2014

جدول (64) TABLE

| NATIONALITY GROUP & SEX INTERNATIONAL CLASSIFICATION OF DISEASES | NATIONAL مواطنون | | NON- NATIONAL وافدون | | TOTAL المجموع | | | | فئات الجنسية والجنس التصنيف الدولي للأمراض |
|--|---------------------|-----------|----------------------------|-----------|------------------|-----------|--------------|-------------|---|
| | ذكور M | إناث F | ذكور M | إناث F | ذكور M | إناث F | المجموع T | النسبة % | |
| INFECTIOUS & PARASITIC DISEASE (A00 - B99) | 13,934 | 12,861 | 108,333 | 76,925 | 122,267 | 89,786 | 212,053 | 3.7 | الأمراض المعدية والطفيلية |
| NEOPLASM (C00 - D49) | 811 | 1,974 | 7,979 | 13,009 | 8,790 | 14,983 | 23,773 | 0.4 | الأورام الخبيثة |
| DISEASES OF THE BLOOD & BLOOD FORMING ORGANS (D50 - D89) | 2,724 | 4,410 | 13,417 | 17,576 | 16,141 | 21,986 | 38,127 | 0.7 | أمراض الدم وأعضاء تكوين الدم |
| ENDOCRINE, NUTRITIONAL & MOTABOLIC DISEASES (E00 - E90) | 17,156 | 25,485 | 216,143 | 133,155 | 233,299 | 158,640 | 391,939 | 6.8 | أمراض الغدد الصماء والتغذية والتمثيل الغذائي |
| MENTAL & BEHAVIORAL DISORDERS (F00 - F99) | 5,772 | 3,969 | 20,059 | 16,943 | 25,831 | 20,912 | 46,743 | 0.8 | الإضطرابات العقلية والسلوكية |
| DISEASES OF THE NERVOUS SYSTEM (G00 - G99) | 6,396 | 9,213 | 36,151 | 33,711 | 42,547 | 42,924 | 85,471 | 1.5 | أمراض الجهاز العصبي |
| DISEASES OF THE EYE & ADNEXA (H00 - H59) | 15,289 | 17,286 | 89,022 | 66,562 | 104,311 | 83,848 | 188,159 | 3.3 | أمراض العيون وملحقاتها |
| DISEASES OF EAR & MASTOID PROCESS (H60 - H95) | 11,569 | 10,984 | 73,336 | 52,165 | 84,905 | 63,149 | 148,054 | 2.6 | أمراض الأذن ونتوء خلف الأذن |
| DISEASES OF THE CIRCULATORY SYSTEM (I00 - I99) | 12,100 | 10,274 | 123,953 | 58,141 | 136,053 | 68,415 | 204,468 | 3.5 | أمراض الجهاز الدوري |
| DISEASES OF THE RESPIRATORY SYSTEM (J00 - J99) | 82,401 | 75,601 | 586,168 | 392,969 | 668,569 | 468,570 | 1,137,139 | 19.7 | أمراض الجهاز التنفسي |
| DISEASES OF THE DIGESTIVE SYSTEM (K00 - K99) | 30,435 | 31,488 | 210,560 | 135,181 | 240,995 | 166,669 | 407,664 | 7.1 | أمراض الجهاز الهضمي |

مراجعي القطاع الصحي الخاص حسب الجنسية والجنس والتصنيف الدولي للأمراض لعام 2014

OUT-PATIENTS VISITS IN PRIVATE HEALTH SECTOR BY NATIONALITY, SEX & ICD FOR THE YEAR 2014

تابع جدول (64) CONT.TABLE

| NATIONALITY GROUP & SEX INTERNATIONAL CLASSIFICATION OF DISEASES | UAE مواطنون | | NON- NATIONAL وافدون | | TOTAL المجموع | | | | فئات الجنسية والجنس التصنيف الدولي للأمراض |
|---|----------------|-----------|----------------------------|-----------|------------------|-----------|--------------|-------------|--|
| | ذكور M | إناث F | ذكور M | إناث F | ذكور M | إناث F | المجموع T | النسبة % | |
| DISEASES OF THE SKIN & SUBCUTANEOUS TISSUE SYSTEM (L00 - L99) | 20,942 | 34,336 | 127,233 | 106,780 | 148,175 | 141,116 | 289,291 | 5.0 | أمراض الجلد ونسيج تحت الجلد |
| DISEASES OF THE MUSCULOSKELETAL SYSTEM (M00 - M99) | 34,423 | 38,553 | 283,359 | 163,862 | 317,782 | 202,415 | 520,197 | 9.0 | أمراض الجهاز الهيكلي والعضلي |
| DISEASES OF THE GENITOURINARY SYSTEM (N00 - N99) | 14,270 | 36,485 | 123,373 | 199,556 | 137,643 | 236,041 | 373,684 | 6.5 | أمراض الجهاز التناسلي والبولي |
| PREGNANCIES CHILDBIRTH& THE PUERPERIUM (O00 - O99) | 465 | 20,335 | 1,504 | 79,353 | 1,969 | 99,688 | 101,657 | 1.8 | الحمل والولادة والنفاس |
| PERINATAL PERIOD (P00 - P919.6) | 1,292 | 1,416 | 2,646 | 7,664 | 3,938 | 9,080 | 13,018 | 0.2 | أمراض فترة ما حول الولادة |
| CONGENITAL MALFORMATIONS ,DEFORMITIES&CHROMOSOMAL ABNORMALITIES (Q00 - Q99) | 633 | 879 | 2,952 | 2,816 | 3,585 | 3,695 | 7,280 | 0.1 | التشوهات الخلقية والكروموزومات غير العادية |
| SYMPTOMS,SIGNS UNCLASSIFIED (R00 - R99) | 42,269 | 52,944 | 432,076 | 269,772 | 474,345 | 322,716 | 797,061 | 13.8 | العلامات والأعراض غير المحددة |
| INJURY&POISONING AND EXTERNAL CAUSES OF MORBIDITY & MORTALITY (S00 - Y98) | 17,399 | 12,976 | 120,231 | 64,433 | 137,630 | 77,409 | 215,039 | 3.7 | الإصابات والتسمم والأسباب الخارجية للأمراض والوفيات |
| FACTORS INFLUENCING HEALTH STATUS (Z00 - Z99) | 27,885 | 51,447 | 194,107 | 303881 | 221,992 | 355,328 | 577,320 | 10.0 | العوامل الأخرى المؤثرة على الحالة الصحية |
| TOTAL | 358,165 | 452,916 | 2,772,602 | 2,194,454 | 3,130,767 | 2,647,370 | 5,778,137 | 100 | المجموع |
| PERCENTAGE | 6.2 | 7.8 | 48.0 | 38.0 | 54.2 | 45.8 | 100 | | النسبة المئوية |

مراجعي القطاع الصحي الخاص حسب الجنسية والتصنيف الدولي للأمراض لعامي 2013 و 2014

OUT-PATIENTS VISITS IN PRIVATE HEALTH SECTOR BY NATIONALITY & ICD FOR THE YEARS 2013 - 2014

جدول (65) TABLE

| NATIONALITY GROUPS & YEARS INTERNATIONAL CLASSIFICATION OF DISEASES | مواطنون NATIONAL | | وافدون NON-NATIONAL | | المجموع TOTAL | | | فئات الجنسية والسنوات التصنيف الدولي للأمراض |
|---|---------------------|---------|------------------------|---------|------------------|-----------|-------------------------|---|
| | 2013 | 2014 | 2013 | 2014 | 2013 | 2014 | معدل التغير R.O.V | |
| INFECTIOUS & PARASITIC DISEASE (A00 - B99) | 23,678 | 26,795 | 162,546 | 185,258 | 186,224 | 212,053 | -0.2 | الأمراض المعدية والطفيلية |
| NEOPLASM (C00 - D49) | 2,961 | 2,785 | 27,025 | 20,988 | 29,986 | 23,773 | -0.6 | الأورام الخبيثة |
| DISEASES OF THE BLOOD & BLOOD FORMING ORGANS (D50 - D89) | 9,852 | 7,134 | 40,959 | 30,993 | 50,811 | 38,127 | -0.5 | أمراض الدم وأعضاء تكوين الدم |
| ENDOCRINE, NUTRITIONAL & MOTABOLIC DISEASES (E00 - E90) | 52,086 | 42,641 | 404,082 | 349,298 | 456,168 | 391,939 | -0.4 | أمراض الغدد الصماء والتغذية والتمثيل الغذائي |
| MENTAL & BEHAVIORAL DISORDERS (F00 - F99) | 11,848 | 9,741 | 35,494 | 37,002 | 47,342 | 46,743 | -0.2 | الإضطرابات العقلية والسلوكية |
| DISEASES OF THE NERVOUS SYSTEM (G00 - G99) | 20,038 | 15,609 | 80,873 | 69,862 | 100,911 | 85,471 | -0.4 | أمراض الجهاز العصبي |
| DISEASES OF THE EYE & ADNEXA (H00 - H59) | 34,831 | 32,575 | 157,941 | 155,584 | 192,772 | 188,159 | -0.3 | أمراض العيون وملحقاتها |
| DISEASES OF EAR & MASTOID PROCESS (H60 - H95) | 22,522 | 22,553 | 122,077 | 125,501 | 144,599 | 148,054 | -0.3 | أمراض الأذن وتوتوء خلف الأذن |
| DISEASES OF THE CIRCULATORY SYSTEM (I00 - I99) | 23,521 | 22,374 | 196,798 | 182,094 | 220,319 | 204,468 | -0.3 | أمراض الجهاز الدوري |
| DISEASES OF THE RESPIRATORY SYSTEM (J00 - J99) | 146,804 | 158,002 | 966,429 | 979,137 | 1,113,233 | 1,137,139 | -0.3 | أمراض الجهاز التنفسي |
| DISEASES OF THE DIGESTIVE SYSTEM (K00 - K99) | 66,725 | 61,923 | 389,884 | 345,741 | 456,609 | 407,664 | -0.3 | أمراض الجهاز الهضمي |

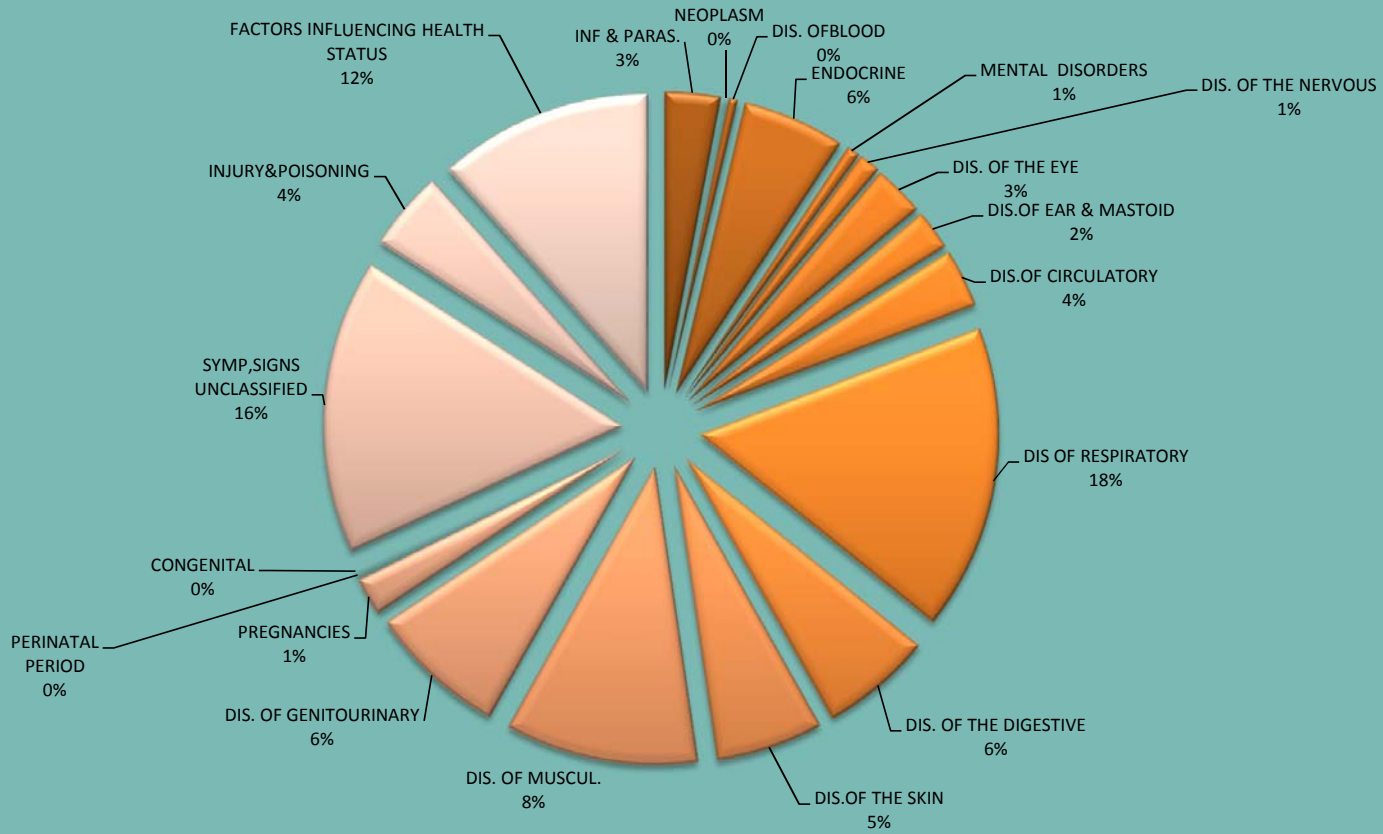
مراجعي القطاع الصحي الخاص حسب الجنسية والتصنيف الدولي للأمراض لعامي 2013 و 2014

OUT-PATIENTS VISITS IN PRIVATE HEALTH SECTOR BY NATIONALITY & ICD FOR THE YEARS 2013 - 2014

تابع جدول (65) CONT. TABLE

| NATIONALITY GROUPS & YEARS INTERNATIONAL CLASSIFICATION OF DISEASES | مواطنون NATIONAL | | وافدون NON-NATIONAL | | المجموع TOTAL | | | فئات الجنسية والسنوات التصنيف الدولي للأمراض |
|---|---------------------|---------|------------------------|-----------|------------------|-----------|-------------------------|--|
| | 2013 | 2014 | 2013 | 2014 | 2013 | 2014 | معدل التغير R.O.V | |
| DISEASES OF THE SKIN&SUBCUTANEOUS TISSUE SYSTEM (L00 - L99) | 63,627 | 55,278 | 254,134 | 234,013 | 317,761 | 289,291 | -0.1 | أمراض الجلد ونسيج تحت الجلد |
| DISEASES OF THE MUSCULOSKELETAL SYSTEM (M00 - M99) | 86,604 | 72,976 | 489,731 | 447,221 | 576,335 | 520,197 | -0.1 | أمراض الجهاز الهيكلي والعضلي |
| DISEASES OF THE GENITOURINARY SYSTEM (N00 - N99) | 55,018 | 50,755 | 352,617 | 322,929 | 407,635 | 373,684 | -0.1 | أمراض الجهاز التناسلي والبولي |
| PREGNANCIES CHILDBIRTH& THE PUERPERIUM (O00 - O99) | 27,658 | 20,800 | 112,125 | 80,857 | 139,783 | 101,657 | -0.3 | الحمل والولادة والنفاس |
| PERINATAL PERIOD (P00 - P919.6) | 4,642 | 2,708 | 12,128 | 10,310 | 16,770 | 13,018 | -0.2 | أمراض فترة ما حول الولادة |
| CONGENITAL MALFORMATIONS ,DEFORMITIES&CHROMOSOMAL ABNORMALITIES (Q00 - Q99) | 1,829 | 1,512 | 7,126 | 5,768 | 8,955 | 7,280 | -0.2 | التشوهات الخلقية والكروموزومات غير العادية |
| SYMPTOMS,SIGNS UNCLASSIFIED (R00 - R99) | 106,292 | 95,213 | 699,444 | 701,848 | 805,736 | 797,061 | 0.0 | العلامات والأعراض غير المحددة |
| INJURY&POISONING AND EXTERNAL CAUSES OF MORBIDITY & MORTALITY (S00 - Y98) | 29,158 | 30,375 | 162,697 | 184,664 | 191,855 | 215,039 | 0.1 | الإصابات والتسمم والأسباب الخارجية للأمراض والوفيات |
| FACTORS INFLUENCING HEALTH STATUS (Z00 - Z99) | 76,452 | 79,332 | 453,987 | 497,988 | 530,439 | 577,320 | 0.1 | العوامل الأخرى المؤثرة على الحالة الصحية |
| TOTAL | 866,146 | 811,081 | 5,128,097 | 4,967,056 | 5,994,243 | 5,778,137 | 0.0 | المجموع |
| PERCENTAGE % | 14.4 | 14.0 | 85.6 | 345741.0 | 100 | 100 | | النسبة المئوية % |

مراجعي العيادات الخارجية بالقطاع الصحي الخاص حسب التصنيف الدولي للأمراض لعام 2014
OUT-PATIENTS IN PRIVATE SECTOR BY ICD FOR 2014



علاجات طب الأسنان في القطاع الصحي الخاص حسب الجنسية، الجنس ونوع العلاج لعام 2014

DENTAL TREATMENTS IN PRIVATE HEALTH SECTOR BY NATIONALITY, GENDER & TYPE FOR THE YEAR 2014

جدول (66) TABLE

| NATIONALITY & GENDER TYPE OF TREATMENT | | غير مواطن | | غير مواطن | | المجموع | | | الجنسية و الجنس نوع العلاج |
|---|--|-----------|-----------|--------------|-----------|----------|-----------|------------|---|
| | | NATIONAL | | NON-NATIONAL | | TOTAL | | | |
| | | ذكر M | أنثى F | ذكر M | أنثى F | ذكر M | أنثى F | مجموع T | |
| DENTAL CONSULATION/CHECK-UP/ FOLLOW-UP | | 12,569 | 13,521 | 62,068 | 57,746 | 74,637 | 71,267 | 145,904 | إستشارات الأسنان/فحص/متابعه |
| ENDODONTICS | Re-Treatment of Root Canal Treated Tooth | 1,064 | 1,126 | 3,623 | 3,331 | 4,687 | 4,457 | 9,144 | إعادة علاج جذور الأسنان المعالج سابقاً |
| | Root Canal Dressing | 2,617 | 2,502 | 10,114 | 8,921 | 12,731 | 11,423 | 24,154 | غسيل الأفقية الجذرية |
| | Root Canal Obturation | 3,277 | 3,268 | 11,535 | 10,480 | 14,812 | 13,748 | 28,560 | حشو جذور الأسنان |
| | Endodontic Surgery | 787 | 737 | 4,907 | 4,585 | 5,694 | 5,322 | 11,016 | جراحة جذور الأسنان |
| | Treatment of complicated endodontic cases; (includes perforation, separated file, removal of post, obstruction, calcified canals, resorptions) | 163 | 160 | 561 | 521 | 724 | 681 | 1,405 | علاج إختلاطات أو مضاعفات المعالجة اللبية مثل ثقب مفترق الجذور أو كسر الأداة اللبية، إزالة الوند، القنوات المتكلسة |
| | Treatment of traumatized tooth | 91 | 74 | 338 | 226 | 429 | 300 | 729 | علاج حوادث أو إصابات الأسنان |
| GENERAL PRACTITIONER TREATMENTS | Amalgam Restoration | 658 | 599 | 5,136 | 4,183 | 5,794 | 4,782 | 10,576 | حشوة الأملغم |
| | Application of Fluoride | 1,121 | 1,212 | 2,750 | 2,938 | 3,871 | 4,150 | 8,021 | تطبيق الفلوريد |
| | Bleaching | 1,017 | 1,366 | 1,760 | 2,312 | 2,777 | 3,678 | 6,455 | تبييض الأسنان |
| | Composite Restoration | 10,876 | 11,436 | 32,230 | 32,025 | 43,106 | 43,461 | 86,567 | حشوة كومبوزيت |
| | GI Restoration | 1,398 | 1,417 | 5,524 | 4,430 | 6,922 | 5,847 | 12,769 | حشوة الالياف الزجاجية المبلمرة |
| | Temporary / permenet Filling | 6,027 | 5,862 | 21,260 | 19,197 | 27,287 | 25,059 | 52,346 | حشو مؤقت و دائم |
| | Fissure sealant | 565 | 257 | 585 | 631 | 1,150 | 888 | 2,038 | حشو الشق |
| | Pulpotomy/Pulpectomy | 1,123 | 1,123 | 2,788 | 2,671 | 3,911 | 3,794 | 7,705 | بتر اللب الجزئي/سحب العصب كاملاً |

علاجات طب الأسنان في القطاع الصحي الخاص حسب الجنسية، الجنس ونوع العلاج لعام 2014

DENTAL TREATMENTS IN PRIVATE HEALTH SECTOR BY NATIONALITY, GENDER & TYPE FOR THE YEAR 2014

تابع جدول (66) CONT. TABLE

| NATIONALITY & GENDER TYPE OF TREATMENT | | غير مواطن | | غير مواطن | | المجموع | | | الجنسية و الجنس نوع العلاج | |
|---|--|-----------|-----------|--------------|-----------|----------|-----------|----------------|--|-----------------------|
| | | NATIONAL | | NON-NATIONAL | | TOTAL | | | | |
| | | ذكر M | أنثى F | ذكر M | أنثى F | ذكر M | أنثى F | مجموع T | | |
| IMPLANT | Dental Implant Procedures | 397 | 414 | 1,218 | 1,117 | 1,615 | 1,531 | 3,146 | إجراءات زراعة الأسنان | علاجات زرع الأسنان |
| ORAL SURGERY | Normal Extraction | 4,361 | 3,952 | 19,565 | 16,455 | 23,926 | 20,407 | 44,333 | خلع عادي | جراحة الفم |
| | Surgical Extraction | 1,235 | 1,205 | 5,537 | 5,490 | 6,772 | 6,695 | 13,467 | خلع جراحي | |
| | Treatment of Infections in the Oral and Maxillofacial region | 41 | 39 | 351 | 212 | 392 | 251 | 643 | علاج العدوى الناتجة في المنطقة الفموية والمنطقة المحيطة بالفم | |
| | Treatment of Salivary Gland Diseases | 83 | 82 | 253 | 205 | 336 | 287 | 623 | علاج أمراض الغدد اللعابية | |
| | Treatment of Tumors in the Oral and Maxillofacial Region | 2 | 0 | 23 | 9 | 25 | 9 | 34 | علاج الأورام الناتجة في المنطقة الفموية والمنطقة المحيطة بالفم | |
| | Treatment of Facial and Oral Malformations | 1 | 3 | 22 | 18 | 23 | 21 | 44 | علاج تشوهات الوجه والفم | |
| | Management of Pathological Soft Tissues of the Oral and Maxillofacial region | 15 | 9 | 61 | 40 | 76 | 49 | 125 | علاج الأنسجة الرخوة في المنطقة الفموية والمنطقة المحيطة بالفم | |
| | Management of Pathological Hard tissues of the Oral & Maxillofacial region | 3 | 1 | 10 | 5 | 13 | 6 | 19 | علاج الأنسجة الصلبة في المنطقة الفموية والمنطقة المحيطة بالفم | |
| | Management of Sinuses in the Oral & Maxillofacial region | 5 | 6 | 25 | 11 | 30 | 17 | 47 | علاج الجيوب في المنطقة الفموية والمنطقة المحيطة بالفم | |
| | Management of Trauma to the Oral and Maxillofacial region | 9 | 11 | 46 | 31 | 55 | 42 | 97 | علاج الإصابات وكسور في المنطقة الفموية والمنطقة المحيطة بالفم | |
| | Pre-Prosthetic Surgical Procedures | 12 | 12 | 38 | 44 | 50 | 56 | 106 | الخطوات الجراحية ما قبل التركيبات الصناعية | |
| Management of TMJ Disorders | 71 | 62 | 163 | 185 | 234 | 247 | 481 | علاج مفصل الفك | | |

علاجات طب الأسنان في القطاع الصحي الخاص حسب الجنسية، الجنس ونوع العلاج لعام 2014

DENTAL TREATMENTS IN PRIVATE HEALTH SECTOR BY NATIONALITY, GENDER & TYPE FOR THE YEAR 2014

تابع جدول (66) CONT. TABLE

| NATIONALITY & GENDER TYPE OF TREATMENT | | غير مواطن | | غير مواطن | | المجموع | | | الجنسية و الجنس نوع العلاج |
|---|------------------------------------|-----------|-----------|--------------|-----------|----------|-----------|------------|-------------------------------|
| | | NATIONAL | | NON-NATIONAL | | TOTAL | | | |
| | | ذكر M | أنثى F | ذكر M | أنثى F | ذكر M | أنثى F | مجموع T | |
| ORTHODONTICS | Fixed Orthodontic Appliance | 4,668 | 5,599 | 14,250 | 23,762 | 18,918 | 29,361 | 48,279 | التقويم الثابت |
| | Expansion Appliance | 314 | 382 | 754 | 864 | 1,067 | 1,246 | 2,314 | تعديل التعويضات |
| | Extra-Oral Traction Appliance | 28 | 29 | 231 | 283 | 258 | 313 | 571 | التقويم المتحرك |
| | Removable Orthodontic Appliance | 1,047 | 1,192 | 2,343 | 3,296 | 3,389 | 4,488 | 7,878 | الأجهزة التقويمية المثبتة |
| | Retention Appliance | 1,338 | 1,651 | 2,068 | 2,630 | 3,406 | 4,281 | 7,687 | الجهاز الموسع |
| PAEDODONTICS | Pit and Fissure Sealant | 956 | 955 | 2,444 | 2,522 | 3,400 | 3,477 | 6,877 | حشوات الشقوق والفجوات |
| | Restorations Primary Teeth | 726 | 796 | 2,061 | 2,062 | 2,787 | 2,858 | 5,645 | حشوات الأسنان اللبنية |
| | Interceptive Orthodontic Appliance | 77 | 70 | 263 | 288 | 340 | 358 | 698 | الأجهزة التقويمية الوقائية |
| | Space Maintainer | 248 | 266 | 550 | 555 | 798 | 821 | 1,620 | حافظ المسافه |
| | Stainless Steel Crown | 205 | 183 | 424 | 402 | 629 | 585 | 1,215 | تاج معدني (ستليس ستيل) |
| | Child prophylaxix | 197 | 190 | 808 | 841 | 1,005 | 1,031 | 2,036 | حماية اسنان الأطفال |
| PERIODONTICS | Gingivectomy | 173 | 209 | 360 | 453 | 533 | 662 | 1,195 | القطع اللثوي |
| | Crown Lengthening | 59 | 85 | 445 | 358 | 504 | 443 | 947 | تطويل التيجان |
| | Root Planning and Curettage | 1,170 | 1,336 | 1,084 | 1,152 | 2,254 | 2,488 | 4,743 | إزالة الترسبات وتنعيم الجذور |
| | Scaling and Polishing | 12,931 | 13,197 | 41,881 | 41,767 | 54,813 | 54,964 | 109,776 | إزالة الجير وتلميع الأسنان |
| | Bone/Soft Tissue Graft | 28 | 32 | 111 | 107 | 139 | 139 | 278 | ترميم العظام والأنسجة الرخوة |
| | Guided Tissue Regeneration/GTR | 2 | 2 | 32 | 21 | 34 | 23 | 58 | إعادة بناء الأنسجة |
| | Guided Bone Regeneration/GBR | 2 | 5 | 27 | 33 | 30 | 37 | 67 | إعادة بناء العظم |
| | Periodontal Flap Surgery | 122 | 125 | 369 | 345 | 491 | 469 | 961 | جراحة اللثة |

علاجات طب الأسنان في القطاع الصحي الخاص حسب الجنسية، الجنس ونوع العلاج لعام 2014

DENTAL TREATMENTS IN PRIVATE HEALTH SECTOR BY NATIONALITY, GENDER & TYPE FOR THE YEAR 2014

تابع جدول (66) CONT. TABLE

| NATIONALITY & GENDER TYPE OF TREATMENT | | غير مواطن | | غير مواطن | | المجموع | | | الجنسية و الجنس نوع العلاج | |
|---|---|-----------|-----------|--------------|-----------|----------|-----------|--------------------------|---|--------------------|
| | | NATIONAL | | NON-NATIONAL | | TOTAL | | | | |
| | | ذكر M | أنثى F | ذكر M | أنثى F | ذكر M | أنثى F | مجموع T | | |
| PROSTHODONTICS | Metal Crown or Bridge | 709 | 724 | 2,930 | 2,883 | 3,639 | 3,607 | 7,246 | تعويضات تيجان وحسور معدنية | تركيبات الأسنان |
| | PFM Crown or Bridge | 690 | 791 | 3,596 | 3,690 | 4,286 | 4,481 | 8,767 | تعويضات تيجان وجسور معدنية مغطاة بالسيراميك | |
| | Ceramic Crown or Bridge | 1,819 | 1,890 | 6,087 | 6,136 | 7,906 | 8,026 | 15,932 | تعويضات تيجان وحسور من السيراميك | |
| | Prosthesis Attachment | 59 | 53 | 257 | 308 | 316 | 361 | 677 | التركيبات الصناعية المرفقة (ذكر/أنثى) | |
| | Inlay/Onlay (Metal or Ceramic) | 201 | 242 | 869 | 937 | 1,070 | 1,179 | 2,249 | حشوات مصبوبة (معدنية/سيراميك) | |
| | Post and Core (Casted or Prefabricated) | 651 | 638 | 1,436 | 1,363 | 2,087 | 2,001 | 4,088 | الوتد أو الدعامات (المصبوبة أو الجاهزة) | |
| | Veneer | 452 | 647 | 992 | 1,288 | 1,444 | 1,935 | 3,379 | وجوه خزفية | |
| | Temporary Crown or Bridge (Fixed) | 672 | 735 | 2,468 | 2,594 | 3,140 | 3,329 | 6,469 | تيجان وجسور مؤقتة | |
| | Complete Dentures | 164 | 177 | 766 | 642 | 930 | 819 | 1,749 | طقم أسنان كامل | |
| | Removable Partial Denture (Metal or Acrylic Base) | 189 | 153 | 1,110 | 992 | 1,299 | 1,145 | 2,444 | تركيبات جزئية متحركة (معدنية/أكريلك) | |
| | Hard/Soft Splint | 91 | 136 | 519 | 635 | 610 | 771 | 1,381 | أجهزة رفع عضلة (طرية وقاسية) | |
| Repair of Prosthesis/Appliance | 76 | 77 | 480 | 413 | 556 | 490 | 1,046 | إصلاح التعويضات الصناعية | | |
| MISCELLANEOUS | Miscellaneous Procedures | 3,526 | 3,970 | 12,090 | 12,685 | 15,616 | 16,655 | 32,271 | إجراءات أخرى | علاجات أخرى |
| TOTAL | | 83,178 | 86,993 | 296,596 | 294,326 | 379,773 | 381,318 | 761,097 | المجموع | |

مراجعي عيادات العناية بالبشرة بالقطاع الصحي الخاص حسب الجنسية والجنس ونوع العلاج لعام 2014

ATTENDANTS OF SKIN CARE CLINICS IN PRIVATE HEALTH SECTOR BY NATIONALITY ,SEX & TYPE OF TREATMENT FOR THE YEAR 2014

جدول (67) TABLE

| NATIONALITY GROUP SEX TYPE OF TREATMENT | مواطنون NATIONAL | | وافدون NON-NATIONAL | | المجموع TOTAL | | | | فئات الجنسية الجنس نوع العلاج |
|---|---------------------|-----------|------------------------|-----------|------------------|-----------|--------------|-------------|-------------------------------------|
| | ذكور M | إناث F | ذكور M | إناث F | ذكور M | إناث F | المجموع T | النسبة % | |
| ABDOMINOPLASTY | 3 | 19 | 14 | 32 | 17 | 51 | 68 | 0.07 | شد البطن |
| BLEPHAROPLASTY | 1 | 24 | 4 | 26 | 5 | 50 | 55 | 0.06 | شد الجفن |
| BODY CONTOURING | 209 | 982 | 286 | 1,610 | 495 | 2,592 | 3,087 | 3.20 | تنسيق القوام |
| BOTOX | 385 | 2,338 | 724 | 5,627 | 1,109 | 7,965 | 9,074 | 9.40 | البوتوكس (حقن دهون) |
| BREAST COSMETIC SURGERY | 3 | 23 | 3 | 112 | 6 | 135 | 141 | 0.15 | جراحات تجميل الصدر |
| CHEMICAL PEELING | 291 | 3,118 | 384 | 2,555 | 675 | 5,673 | 6,348 | 6.58 | التقشير الكيماوي |
| EAR DEFECTS | 416 | 389 | 1,063 | 799 | 1,479 | 1,188 | 2,667 | 2.76 | علاج تشوهات الأذن |
| EYE CONTOUR TREATMENT | 3 | 132 | 21 | 273 | 24 | 405 | 429 | 0.45 | علاج ما حول العين |
| FACIAL TREATMENT | 496 | 3,212 | 816 | 4,978 | 1,312 | 8,190 | 9,502 | 9.85 | علاج الوجه |
| FAT MELTING (SLIMING) | 116 | 477 | 241 | 1,007 | 357 | 1,484 | 1,841 | 1.91 | تسييح الدهون |
| LPG FOR CELLULITES | 147 | 1,111 | 217 | 1,268 | 364 | 2,379 | 2,743 | 1.91 | علاج السليوليت |

مراجعي عيادات العناية بالبشرة بالقطاع الصحي الخاص حسب الجنسية والجنس ونوع العلاج لعام 2014

ATTENDANTS OF SKIN CARE CLINICS IN PRIVATE HEALTH SECTOR BY NATIONALITY ,SEX & TYPE OF TREATMENT FOR THE YEAR 2014

تابع جدول (67) CONT. TABLE

| NATIONALITY GROUPS SEX TYPE OF TREATMENTS | مواطنون NATIONAL | | وافدون NON-NATIONAL | | المجموع TOTAL | | | | فئات الجنسية الجنس العلاجات |
|---|---------------------|-----------|------------------------|-----------|------------------|-----------|--------------|-------------|-----------------------------------|
| | ذكور M | إناث F | ذكور M | إناث F | ذكور M | إناث F | المجموع T | النسبة % | |
| FILLERS | 215 | 1243 | 279 | 1,930 | 494 | 3,173 | 3,667 | 3.80 | حشو |
| LASER PEELING | 309 | 1138 | 376 | 2,062 | 685 | 3,200 | 3,885 | 4.03 | التقشير بالليزر |
| MESOTHERAPY | 520 | 2930 | 395 | 2,317 | 915 | 5,247 | 6,162 | 6.39 | علاج الميثوثربي |
| MICRO-DERMABRASION | 59 | 616 | 126 | 1,160 | 185 | 1,776 | 1,961 | 2.03 | التقشير الجزئي للجلد |
| PERMANENT HAIR REDUCTION | 3228 | 12360 | 2,659 | 15,787 | 5,887 | 28,147 | 34,034 | 35.27 | تخفيض الشعر الدائم |
| SKIN TISSUE PROCEDURE | 201 | 883 | 996 | 2,291 | 1,197 | 3,174 | 4,371 | 4.53 | إجراءات نسيج الجلد |
| SOFT TISSUE ENHANCEMENT | 190 | 743 | 222 | 612 | 412 | 1,355 | 1,767 | 1.83 | زيادة الأنسجة اللينة |
| VASCULAR AND CUTANEOUS LESIONS | 270 | 272 | 1,491 | 1,343 | 1,761 | 1,615 | 3,376 | 3.50 | أمراض الأوعية الجلدية |
| OTHER TREATMENTS | 84 | 320 | 180 | 725 | 264 | 1,045 | 1,309 | 1.36 | علاجات أخرى |
| TOTAL | 7,146 | 32,330 | 10,497 | 46,514 | 17,643 | 78,844 | 96,487 | 100.00 | المجموع |
| PERCENTAGE | 7.3 | 32.6 | 10.7 | 49.4 | 17.9 | 82.1 | 100 | | النسبة المئوية |

مراجعي عيادات الطب البديل بالقطاع الصحي الخاص حسب الجنسية والجنس ونوع العلاج لعام 2014

ATTENDANTS OF ALTERNATIVE MEDICINE CLINICS IN PRIVATE HEALTH SECTOR BY NATIONALITY ,SEX & TYPE OF TREATMENT FOR THE YEAR OF 2014

جدول (68) TABLE

| NATIONALITY GROUPS SEX TREATMENTS | مواطنون NATIONAL | | وافدون NON-NATIONAL | | المجموع TOTAL | | | | فئات الجنسية الجنس العلاجات |
|--|---------------------|-----------|------------------------|-----------|------------------|-----------|--------------|-------------|--|
| | ذكور M | إناث F | ذكور M | إناث F | ذكور M | إناث F | المجموع T | النسبة % | |
| ACUPUNCTURE (NEEDLE) | 1,201 | 1,483 | 3,247 | 6,210 | 4,448 | 7,693 | 12,141 | 9.89 | الوخز الإبري |
| AYUREVEDIC THERAPEUTIC MASSAGE | 208 | 211 | 658 | 727 | 866 | 938 | 1,804 | 1.47 | علاج الايورفيدا |
| BIOFEEDBACK THERAPY | 8 | 17 | 83 | 131 | 91 | 148 | 239 | 0.20 | العلاج الرجعي الحيوي |
| CRANIOSACRAL MASSAGE | 91 | 64 | 2,705 | 3,576 | 2,796 | 3,640 | 6,436 | 5.24 | تدليك قحفي عجزى |
| CUPPING THERAPY (HIJAMA) | 313 | 252 | 183 | 178 | 496 | 430 | 926 | 0.75 | الحجامة |
| DIET & NUTRITION ADVICE (VITAMINS, MINERALS, AND OTHERS) | 49 | 156 | 441 | 901 | 490 | 1,057 | 1,547 | 1.26 | نصائح غذائية وحمية (فيتامينات/معادن/أخرى) |
| ELECTROTHERAPY | 656 | 638 | 5,187 | 4,789 | 5,843 | 5,427 | 11,270 | 9.18 | المعالجة الكهربائية |
| HERBAL TREATMENTS | 85 | 125 | 538 | 818 | 623 | 943 | 1,566 | 1.28 | العلاج بالأعشاب |
| HYDROTHERAPY | 23 | 43 | 343 | 771 | 366 | 814 | 1,180 | 0.96 | العلاج المائي |
| HOMEOPATHY THERAPY | 305 | 421 | 9,408 | 10,350 | 9,713 | 10,771 | 20,484 | 16.68 | العلاج بالطاقة الحيوية |
| MASSAGE THERAPY | 807 | 1,065 | 2,128 | 1,984 | 2,935 | 3,049 | 5,984 | 4.87 | العلاج بالتدليك |
| NEUROMUSCULAR TREATMENT | 695 | 733 | 5,619 | 6,224 | 6,314 | 6,957 | 13,271 | 10.81 | علاجات الجهاز العضلي والعصبي |
| REFLEXOLOGY | 82 | 61 | 644 | 967 | 726 | 1,028 | 1,754 | 1.43 | علاج المنعكسات |
| REHABILITATION AFTER INJURY/SURGERY | 457 | 325 | 5,002 | 4,213 | 5,459 | 4,538 | 9,997 | 8.14 | التأهيل بعد الإصابات والجراحات |
| SPORT INJURIES REHABILITATION | 180 | 86 | 1,488 | 983 | 1,668 | 1,069 | 2,737 | 2.23 | التأهيل بعد الإصابات الرياضية |
| MANIPALATIVE THERAPY | 87 | 63 | 890 | 856 | 977 | 919 | 1,896 | 1.48 | علاج تطويعي |
| ACUPRESSURE | 106 | 74 | 348 | 377 | 454 | 451 | 905 | 0.74 | علاج تطويعي |
| AROMATHERAPY | 3 | 3 | 54 | 50 | 57 | 53 | 110 | 0.09 | العلاج بالنباتات العطرية |

مراجعي عيادات الطب البديل بالقطاع الصحي الخاص حسب الجنسية والجنس ونوع العلاج لعام 2014

ATTENDANTS OF ALTERNATIVE MEDICINE CLINICS IN PRIVATE HEALTH SECTOR BY NATIONALITY ,SEX & TYPE OF TREATMENT FOR THE YEAR OF 2014

تابع جدول (68) CONT. TABLE

| NATIONALITY GROUPS SEX TREATMENTS | مواطنون NATIONAL | | وافدون NON-NATIONAL | | المجموع TOTAL | | | | فئات الجنسية الجنس العلاجات |
|---|---------------------|-----------|------------------------|-----------|------------------|-----------|--------------|-------------|-----------------------------------|
| | ذكور M | إناث F | ذكور M | إناث F | ذكور M | إناث F | المجموع T | النسبة % | |
| ASSESSMENT | 7 | 6 | 75 | 76 | 82 | 82 | 164 | 0.13 | التقييم |
| ASSISTING WEIGHT LOSS | 13 | 30 | 33 | 75 | 46 | 105 | 151 | 0.12 | مساعدة لتخفيف الوزن |
| AYURVEDIC MEDICINE | 37 | 43 | 335 | 841 | 372 | 884 | 1,256 | 1.02 | طب الايورفيدا |
| CHINESE MEDICINE | 65 | 102 | 324 | 313 | 389 | 415 | 804 | 0.66 | الطب الصيني |
| CHIROPRACTIC | 192 | 313 | 1,648 | 1,725 | 1,840 | 2,038 | 3,878 | 3.16 | العلاج بتقويم العمود الفقري |
| CLINICS PSYCHOLOGY | 0 | 0 | 48 | 115 | 48 | 115 | 163 | 0.13 | عيادات علم النفس |
| COSMETIC | 75 | 105 | 640 | 1,128 | 715 | 1,233 | 1,948 | 1.59 | تجميلي |
| ENERGY BALANCING | 15 | 17 | 94 | 151 | 109 | 168 | 277 | 0.23 | موازنة الطاقة |
| FUNCTIONAL DIAGNOSTIC TREATMENT | 230 | 40 | 251 | 107 | 481 | 147 | 628 | 0.51 | العلاجات التشخيصية الوظيفية |
| LOW BACK PAIN | 5 | 16 | 121 | 284 | 126 | 300 | 426 | 0.35 | آلام الظهر |
| NATUROPATHIC MEDICINE | 15 | 4 | 26 | 61 | 41 | 65 | 106 | 0.09 | علاجات العقل والجسم |
| OCCUPATIONAL THERAPY | 540 | 566 | 2,139 | 2,092 | 2,679 | 2,658 | 5,337 | 4.35 | الطب الطبيعي |
| POST INJURY REHABILITATION | 516 | 576 | 1,884 | 2,412 | 2,400 | 2,988 | 5,388 | 4.39 | معالجة بالعمل |
| TREATMENT OF MUSCULOSKELETAL DISORDER | 68 | 73 | 924 | 1,082 | 992 | 1,155 | 2,147 | 1.75 | تأهيل ما بعد الاصابة |
| OTHERS | 1,155 | 1,260 | 4,987 | 5,613 | 6,142 | 6,873 | 13,015 | 4.78 | أخرى |
| TOTAL | 8,289 | 8,971 | 52,495 | 60,180 | 60,784 | 69,151 | 129,935 | 100 | المجموع |
| PERCENTAGE | 6.4 | 6.9 | 40.4 | 46.3 | 47.0 | 53.0 | 100 | | النسبة المئوية |

مراجعي عيادات العلاج الطبيعي بالقطاع الصحي الخاص حسب الجنسية والجنس ونوع العلاج لعام 2014

ATTENDANTS OF PHYSIOTHERAPY CLINICS IN PRIVATE HEALTH SECTOR BY NATIONALITY, SEX & TYPE OF TREATMENT FOR THE YEAR OF 2014

جدول (69) TABLE

| NATIONALITY GROUPS SEX TREATMENTS | مواطنون NATIONAL | | وافدون NON-NATIONAL | | TOTAL المجموع | | | | فئات الجنسية الجنس العلاجات |
|---|---------------------|-----------|------------------------|-----------|------------------|-----------|--------------|-------------|-----------------------------------|
| | ذكور M | إناث F | ذكور M | إناث F | ذكور M | إناث F | المجموع T | النسبة % | |
| BURN REHABILITATION | 0 | 0 | 15 | 0 | 15 | 0 | 15 | 0.01 | تأهيل الحروق |
| CARDIAC REHABILITATION | 34 | 58 | 2 | 5 | 36 | 63 | 99 | 0.05 | إعادة التأهيل لأمراض القلب |
| CHEST PHYSIOTHERAPY | 956 | 852 | 1,845 | 1,365 | 2,801 | 2,217 | 5,018 | 2.34 | العلاج الطبيعي لأمراض الصدر |
| ELECTROTHERAPY | 5,065 | 5,815 | 42,307 | 37,323 | 47,372 | 43,138 | 90,510 | 42.17 | العلاج الكهربائي |
| GERIATRIC REHABILITATION | 96 | 235 | 546 | 650 | 642 | 885 | 1,527 | 0.71 | إعادة تأهيل المسنين |
| HYDROTHERAPY | 417 | 172 | 1,424 | 1,297 | 1,841 | 1,469 | 3,310 | 1.54 | العلاجات المائية |
| KINESIOTHERAPY | 5,108 | 5,618 | 35,578 | 30,144 | 40,686 | 35,762 | 76,448 | 35.62 | كينزوتيرابي |
| NEUROREHABILITATION | 1,133 | 1,292 | 1,676 | 1,119 | 2,809 | 2,411 | 5,220 | 2.43 | إعادة التأهيل العصبي |
| OB/GYNE. REHABILITATION | 0 | 98 | 55 | 456 | 55 | 554 | 609 | 0.28 | إعادة تأهيل:النسائيه و التوليد |
| PAEDIATRIC REHABILITATION | 352 | 320 | 1,889 | 1,675 | 2,241 | 1,995 | 4,236 | 1.97 | طب الأطفال:إعادة تأهيل |
| POST SURGICAL REHABILITATION | 3,561 | 2,546 | 8,962 | 8,532 | 13,524 | 11,078 | 24,602 | 11.46 | تأهيل ما بعد الجراحه |
| WOUND CARE MANAGEMENT | 523 | 398 | 1,235 | 900 | 1,758 | 1,298 | 3,056 | 1.42 | إدارة رعاية الجروح |
| TOTAL | 17,245 | 17,404 | 95,534 | 83,466 | 113,780 | 100,870 | 214,650 | 100 | المجموع |
| PERCENTAGE | 8.0 | 8.1 | 44.5 | 38.9 | 53.0 | 47.0 | 100 | | النسبة المئوية |

مرضى القسم الداخلى بمستشفيات القطاع الصحي الخاص حسب التصنيف الدولى للأمراض وفئات الجنسية والجنس وفئات العمر لعام 2014

INPATIENTS IN PRIVATE SECTOR HOSPITALS BY ICD , NATIONALITY GROUPS, SEX & AGE GROUPS FOR THE YEAR OF 2014

جدول (70) TABLE

| AGE GROUPS & SEX I.C.D & NATIONALITY | | LESS THAN 1 | | 1 - | | 5 - | | 15 - | | 25 - | | 45 - | | 65 & MORE | | المجموع TOTAL | | | فئات العمر والجنس التصنيف الدولى للأمراض والجنسية | |
|--|---------------|-------------|-----------|-----------|-----------|-----------|-----------|-----------|-----------|-----------|-----------|-----------|-----------|-----------|-----------|------------------|-----------|--------------|---|--|
| | | ذكور M | إناث F | ذكور M | إناث F | ذكور M | إناث F | ذكور M | إناث F | ذكور M | إناث F | ذكور M | إناث F | ذكور M | إناث F | ذكور M | إناث F | المجموع T | | |
| INFECTIOUS & PARASITIC DISEASE (A00 - B99) | NATIONAL | 56 | 43 | 68 | 71 | 74 | 74 | 65 | 52 | 68 | 45 | 55 | 40 | 10 | 12 | 396 | 337 | 733 | مواطن | الأمراض المعدية والطفيلية |
| | NON. NATIONAL | 96 | 82 | 279 | 248 | 467 | 300 | 123 | 240 | 603 | 428 | 161 | 94 | 22 | 51 | 1,750 | 1,442 | 3,192 | وافد | |
| MALIGNANT NEOPLASM (C00 - D48) | NATIONAL | 2 | 5 | 14 | 8 | 18 | 12 | 17 | 38 | 48 | 136 | 144 | 108 | 54 | 27 | 295 | 333 | 628 | مواطن | الأورام الخبيثة |
| | NON. NATIONAL | 3 | 3 | 42 | 139 | 211 | 166 | 130 | 151 | 281 | 642 | 354 | 384 | 99 | 56 | 1,120 | 1,541 | 2,661 | وافد | |
| DISEASES OF THE BLOOD & BLOOD FORMING ORGANS (D50 - D89) | NATIONAL | 5 | 2 | 16 | 11 | 17 | 5 | 20 | 21 | 45 | 62 | 45 | 55 | 26 | 13 | 173 | 168 | 341 | مواطن | أمراض الدم وأعضاء تكوين الدم |
| | NON. NATIONAL | 11 | 8 | 30 | 39 | 57 | 68 | 98 | 59 | 140 | 226 | 109 | 107 | 31 | 29 | 475 | 535 | 1,010 | وافد | |
| ENDOCRINE, NUTRITIONAL & METABOLIC DISEASES (E00 - E90) | NATIONAL | 7 | 5 | 32 | 31 | 42 | 46 | 84 | 119 | 286 | 833 | 190 | 276 | 64 | 60 | 704 | 1,368 | 2,072 | مواطن | أمراض الغدد الصماء والتغذية والتمثيل الغذائى |
| | NON. NATIONAL | 153 | 188 | 189 | 271 | 186 | 152 | 195 | 244 | 582 | 1,093 | 447 | 405 | 93 | 201 | 1,844 | 2,554 | 4,398 | وافد | |
| MENTAL & BEHAVIORAL DISORDERS (F00 - F99) | NATIONAL | 2 | 1 | 3 | 1 | 6 | 3 | 18 | 23 | 23 | 26 | 20 | 9 | 10 | 4 | 82 | 66 | 147 | مواطن | الإضطرابات العقلية والسلوكية |
| | NON. NATIONAL | 3 | 0 | 7 | 4 | 5 | 3 | 35 | 25 | 39 | 61 | 39 | 10 | 5 | 3 | 132 | 105 | 237 | وافد | |
| DISEASES OF THE NERVOUS SYSTEM (G00 - G99) | NATIONAL | 3 | 2 | 20 | 35 | 34 | 38 | 48 | 50 | 45 | 95 | 84 | 65 | 17 | 21 | 250 | 306 | 556 | مواطن | أمراض الجهاز العصبى |
| | NON. NATIONAL | 6 | 10 | 30 | 20 | 35 | 47 | 177 | 166 | 255 | 228 | 165 | 98 | 27 | 28 | 695 | 597 | 1,292 | وافد | |
| DISEASES OF THE EYE & ADENXA (H00 - H59) | NATIONAL | 7 | 3 | 10 | 15 | 13 | 21 | 30 | 30 | 46 | 75 | 85 | 86 | 57 | 64 | 247 | 293 | 540 | مواطن | أمراض العيون وملحقاتها |
| | NON. NATIONAL | 8 | 14 | 35 | 85 | 78 | 75 | 124 | 145 | 200 | 198 | 320 | 198 | 106 | 105 | 871 | 820 | 1,691 | وافد | |

مرضى القسم الداخلى بمستشفيات القطاع الصحي الخاص حسب التصنيف الدولى للأمراض وفئات الجنسية والجنس وفئات العمر لعام 2014

INPATIENTS IN PRIVATE SECTOR HOSPITALS BY ICD , NATIONALITY GROUPS, SEX & AGE GROUPS FOR THE YEAR OF 2014

تابع جدول (70) CONT. TABLE

| AGE GROUPS & SEX I.C.D & NATIONALITY | | LESS THAN 1 | | 1 - | | 5 - | | 15 - | | 25 - | | 45 - | | 65 & MORE | | TOTAL المجموع | | | فئات العمر والجنس التصنيف الدولى للأمراض والجنسية | |
|---|---------------|-------------|-----------|-----------|-----------|-----------|-----------|-----------|-----------|-----------|-----------|-----------|-----------|-----------|-----------|---------------|-----------|--------------|---|---------------------------------|
| | | ذكور M | إناث F | ذكور M | إناث F | ذكور M | إناث F | ذكور M | إناث F | ذكور M | إناث F | ذكور M | إناث F | ذكور M | إناث F | ذكور M | إناث F | المجموع T | | |
| DISEASES OF EAR & MASTOID PROCESS (H60 - H95) | NATIONAL | 17 | 7 | 36 | 33 | 41 | 46 | 40 | 39 | 40 | 33 | 39 | 34 | 5 | 8 | 217 | 200 | 417 | مواطن | أمراض الأذن وتنوع خلف الأذن |
| | NON. NATIONAL | 16 | 15 | 163 | 103 | 117 | 102 | 97 | 70 | 161 | 108 | 66 | 48 | 16 | 20 | 635 | 465 | 1,100 | وافد | |
| DISEASES OF THE CIRCULATORY SYSTEM (I00 - I99) | NATIONAL | 1 | 2 | 6 | 9 | 27 | 7 | 98 | 53 | 143 | 137 | 506 | 207 | 109 | 135 | 889 | 550 | 1,439 | مواطن | أمراض الجهاز الدورى |
| | NON. NATIONAL | 4 | 2 | 15 | 13 | 181 | 139 | 487 | 497 | 947 | 759 | 1,266 | 388 | 276 | 392 | 3,175 | 2,190 | 5,365 | وافد | |
| DISEASES OF THE RESPIRATORY SYSTEM (J00 - J99) | NATIONAL | 176 | 119 | 208 | 265 | 254 | 201 | 209 | 199 | 266 | 256 | 256 | 138 | 104 | 88 | 1,472 | 1,265 | 2,737 | مواطن | أمراض الجهاز التنفسى |
| | NON. NATIONAL | 467 | 457 | 1,190 | 1,233 | 1,250 | 846 | 1,022 | 1,150 | 1,131 | 844 | 456 | 254 | 224 | 240 | 5,740 | 5,024 | 10,764 | وافد | |
| DISEASES OF THE DIGESTIVE SYSTEM (K00 - K99) | NATIONAL | 47 | 33 | 231 | 188 | 225 | 213 | 360 | 343 | 350 | 392 | 463 | 356 | 133 | 107 | 1,809 | 1,631 | 3,440 | مواطن | أمراض الجهاز الهضمى |
| | NON. NATIONAL | 393 | 355 | 785 | 982 | 965 | 895 | 1,225 | 1,265 | 1,988 | 1,991 | 1,285 | 878 | 965 | 873 | 7,606 | 7,239 | 14,845 | وافد | |
| DISEASES OF THE SKIN&SUBCUTANEOUS TISSUE SYSTEM (L00 - L99) | NATIONAL | 7 | 5 | 19 | 17 | 28 | 43 | 63 | 61 | 45 | 65 | 45 | 67 | 28 | 13 | 234 | 269 | 503 | مواطن | أمراض الجلد ونسيج تحت الجلد |
| | NON. NATIONAL | 11 | 7 | 120 | 122 | 142 | 144 | 196 | 196 | 480 | 222 | 142 | 70 | 20 | 31 | 1,111 | 791 | 1,901 | وافد | |
| DISEASES OF THE MUSCULOSKELETAL SYSTEM (M00 - M99) | NATIONAL | 8 | 7 | 19 | 13 | 41 | 28 | 108 | 95 | 396 | 303 | 332 | 350 | 107 | 182 | 1,011 | 977 | 1,987 | مواطن | أمراض الجهاز الهيكلى والعضلى |
| | NON. NATIONAL | 96 | 87 | 59 | 89 | 97 | 126 | 258 | 265 | 1,127 | 895 | 785 | 895 | 565 | 557 | 2,987 | 2,914 | 5,901 | وافد | |
| DISEASES OF THE GENITOURINARY SYSTEM (N00 - N99) | NATIONAL | 45 | 34 | 89 | 44 | 119 | 80 | 134 | 210 | 490 | 354 | 256 | 455 | 120 | 72 | 1,253 | 1,248 | 2,500 | مواطن | أمراض الجهاز التناسلى |
| | NON. NATIONAL | 53 | 63 | 195 | 188 | 689 | 759 | 885 | 987 | 1,725 | 2,021 | 845 | 651 | 452 | 179 | 4,844 | 4,847 | 9,690 | وافد | |

مرضى القسم الداخلى بمستشفيات القطاع الصحي الخاص حسب التصنيف الدولى للأمراض وفئات الجنسية والجنس وفئات العمر لعام 2014

INPATIENTS IN PRIVATE SECTOR HOSPITALS BY ICD , NATIONALITY GROUPS, SEX & AGE GROUPS FOR THE YEAR OF 2014

تابع جدول (70) CONT. TABLE

| AGE GROUPS & SEX I.C.D & NATIONALITY | | LESS THAN 1 | | 1 - | | 5 - | | 15 - | | 25 - | | 45 - | | 65 & MORE | | TOTAL المجموع | | | فئات العمر والجنس التصنيف الدولى للأمراض والجنسية | |
|---|------------------|-------------|-----------|-----------|-----------|-----------|-----------|-----------|-----------|-----------|-----------|-----------|-----------|-----------|-----------|---------------|-----------|--------------|---|--|
| | | ذكور M | إناث F | ذكور M | إناث F | ذكور M | إناث F | ذكور M | إناث F | ذكور M | إناث F | ذكور M | إناث F | ذكور M | إناث F | ذكور M | إناث F | المجموع T | | |
| PREGNANCIES CHILDBIRTH& THE PUERPERIUM (O00 - O99) | NATIONAL | 2 | 10 | 2 | 4 | 3 | 3 | 1 | 824 | 805 | 1,245 | 125 | 388 | 0 | 6 | 936 | 2,478 | 3,414 | مواطن | الحمل والولادة والنفاس |
| | NON. NATIONAL | 2 | 1 | 0 | 0 | 0 | 4 | 12 | 3,762 | 3,798 | 2,668 | 3,589 | 3,358 | 546 | 38 | 7,947 | 9,831 | 17,778 | وافد | |
| PERINATAL PERIOD (P00 - P96) | NATIONAL | 26 | 45 | 18 | 10 | 13 | 42 | 20 | 41 | 23 | 101 | 0 | 1 | 0 | 1 | 100 | 240 | 340 | مواطن | أمراض فترة حول الولادة |
| | NON. NATIONAL | 511 | 422 | 264 | 223 | 34 | 38 | 365 | 364 | 421 | 254 | 0 | 0 | 0 | 0 | 1,594 | 1,301 | 2,895 | وافد | |
| CONG. MALFORM. ,DEFORM.&CHROMOS OMAL ABNORMALITIE (Q00 - Q99) | NATIONAL | 14 | 16 | 13 | 23 | 16 | 15 | 12 | 18 | 34 | 25 | 8 | 25 | 1 | 6 | 97 | 128 | 225 | مواطن | التشوهات الخلقية والكروموزومات غير العادية |
| | NON. NATIONAL | 66 | 28 | 86 | 17 | 46 | 85 | 15 | 31 | 74 | 84 | 107 | 11 | 2 | 7 | 396 | 263 | 659 | وافد | |
| SYMPTOMS,SIGNS UNCLASSIFIED (R00 - R99) | NATIONAL | 57 | 51 | 221 | 173 | 159 | 174 | 91 | 103 | 610 | 517 | 294 | 206 | 83 | 85 | 1,514 | 1,307 | 2,821 | مواطن | العلامات والأعراض غير المحددة |
| | NON. NATIONAL | 246 | 456 | 479 | 458 | 658 | 748 | 481 | 562 | 852 | 997 | 489 | 783 | 423 | 453 | 3,628 | 4,457 | 8,085 | وافد | |
| INJURY& POISONING AND EXTERNAL CAUSES OF MORBIDITY & MORTALITY (S00 - Y98) | NATIONAL | 12 | 7 | 84 | 70 | 53 | 91 | 137 | 54 | 88 | 49 | 102 | 154 | 28 | 44 | 503 | 467 | 970 | مواطن | الإصابات والتسمم والأسباب الخارجية للأمراض |
| | NON. NATIONAL | 45 | 104 | 142 | 184 | 255 | 265 | 389 | 485 | 1,044 | 569 | 254 | 245 | 94 | 83 | 2,223 | 1,935 | 4,158 | وافد | |
| FACTORS INFLUENCING HEALTH STATUS (Z00 - Z99) | NATIONAL | 553 | 200 | 129 | 142 | 258 | 204 | 533 | 466 | 463 | 584 | 278 | 517 | 199 | 266 | 2,413 | 2,379 | 4,792 | مواطن | العوامل الأخرى المؤثرة على الحالة الصحية |
| | NON. NATIONAL | 2,675 | 2,588 | 1,452 | 1,564 | 1,469 | 1,457 | 965 | 995 | 985 | 2,994 | 885 | 698 | 785 | 511 | 9,216 | 10,807 | 20,023 | وافد | |
| TOTAL | NATIONAL | 1,041 | 592 | 1,233 | 1,160 | 1,438 | 1,343 | 2,087 | 2,837 | 4,314 | 5,333 | 3,326 | 3,534 | 1,152 | 1,210 | 14,590 | 16,006 | 30,597 | مواطن | المجموع |
| | NON. NATIONAL | 4,863 | 4,888 | 5,561 | 5,981 | 6,942 | 6,419 | 7,279 | 11,659 | 16,833 | 17,282 | 11,761 | 9,573 | 4,749 | 3,854 | 57,986 | 59,654 | 117,642 | وافد | |
| | TOTAL | 5,904 | 5,479 | 6,794 | 7,141 | 8,379 | 7,761 | 9,366 | 14,496 | 21,147 | 22,614 | 15,087 | 13,107 | 5,901 | 5,063 | 72,575 | 75,659 | 148,239 | المجموع | |

مرضى القسم الداخلى بمستشفيات القطاع الصحى الخاص حسب فئات الجنسية والتصنيف الدولى للأمراض لعامى 2013 و2014

IN-PATIENTS IN PRIVATE SECTOR HOSPITALS BY NATIONALITY GROUP & ICD FOR THE YEARS 2013 - 2014

جدول (71) TABLE

| NATIONALITY GROUPS & YEARS INTERNATIONAL CLASSIFICATION OF DISEASES | مواطنون NATIONAL | | وافدون NON-NATIONAL | | المجموع TOTAL | | | فئات الجنسية والسنوات التصنيف الدولى للأمراض |
|---|---------------------|-------|------------------------|--------|------------------|--------|-------------------------|---|
| | 2013 | 2014 | 2013 | 2014 | 2013 | 2014 | معدل التغير R.O.V | |
| INFECTIOUS & PARASITIC DISEASE (A00 - B99) | 594 | 732 | 3,156 | 3,192 | 3,750 | 3,924 | 0.3 | الأمراض المعدية والطفيلية |
| MALIGNANT NEOPLASM (C00 - D49) | 401 | 627 | 2,650 | 2,661 | 3,051 | 3,288 | 0.0 | الأورام الخبيثة |
| DISEASES OF THE BLOOD & BLOOD FORMING ORGANS (D50 - D89) | 602 | 340 | 1,487 | 1,009 | 2,089 | 1,349 | -0.3 | أمراض الدم وأعضاء تكوين الدم |
| ENDOCRINE, NUTRITIONAL & MOTABOLIC DISEASES (E00 - E90) | 1,870 | 2,072 | 4,486 | 4,397 | 6,356 | 6,469 | -0.2 | أمراض الغدد الصماء والتغذية والتمثيل الغذائى |
| MENTAL & BEHAVIORAL DISORDERS (F00 - F99) | 53 | 147 | 236 | 237 | 289 | 384 | 0.1 | الإضطرابات العقلية والسلوكية |
| DISEASES OF THE NERVOUS SYSTEM (G00 - G99) | 540 | 555 | 1,623 | 1,291 | 2,163 | 1,846 | -0.2 | أمراض الجهاز العصبى |
| DISEASES OF THE EYE & ADNEXA (H00 - H59) | 529 | 539 | 1,711 | 1,690 | 2,240 | 2,229 | -0.1 | أمراض العيون وملحقاتها |
| DISEASES OF EAR & MASTOID PROCESS (H60 - H95) | 383 | 416 | 1,153 | 1,100 | 1,536 | 1,516 | 0.2 | أمراض الأذن وتوتوء خلف الأذن |
| DISEASES OF THE CIRCULATORY SYSTEM (I00 - I99) | 1,237 | 1,438 | 5,905 | 5,364 | 7,142 | 6,802 | -0.1 | أمراض الجهاز الدورى |
| DISEASES OF THE RESPIRATORY SYSTEM (J00 - J99) | 2,677 | 2,737 | 11,061 | 10,764 | 13,738 | 13,501 | -0.1 | أمراض الجهاز التنفسى |
| DISEASES OF THE DIGESTIVE SYSTEM (K00 - K99) | 3,081 | 3,439 | 14,359 | 14,845 | 17,440 | 18,284 | -0.1 | أمراض الجهاز الهضمى |

مرضى القسم الداخلى بمستشفيات القطاع الصحى الخاص حسب فئات الجنسية والتصنيف الدولى للأمراض لعامى 2013 و2014

IN-PATIENTS IN PRIVATE SECTOR HOSPITALS BY NATIONALITY GROUP & ICD FOR THE YEARS 2013 - 2014

تابع جدول (71) CONT. TABLE

| NATIONALITY GROUPS & YEARS INTERNATIONAL CLASSIFICATION OF DISEASES | مواطنون NATIONAL | | وافدون NON-NATIONAL | | المجموع TOTAL | | | فئات الجنسية والسنوات التصنيف الدولى للأمراض |
|---|---------------------|--------|------------------------|---------|------------------|---------|-------------------------|--|
| | 2013 | 2014 | 2013 | 2014 | 2013 | 2014 | معدل التغير R.O.V | |
| DISEASES OF THE SKIN&SUBCUTANEOUS TISSUE SYSTEM (L00 - L99) | 394 | 510 | 1,924 | 1,901 | 2,318 | 2,411 | 0.0 | أمراض الجلد ونسيج تحت الجلد |
| DISEASES OF THE MUSCULOSKELETAL SYSTEM (M00 - M99) | 1,726 | 1,987 | 5,184 | 5,901 | 6,910 | 7,888 | -0.1 | أمراض الجهاز الهيكلى والعضلى |
| DISEASES OF THE GENITOURINARY SYSTEM (N00 - N99) | 1,889 | 2,500 | 9,376 | 9,690 | 11,265 | 12,190 | 0.0 | أمراض الجهاز التناسلى والبولى |
| PREGNANCIES CHILDBIRTH& THE PUERPERIUM (O00 - O99) | 2,985 | 3,414 | 17,709 | 17,777 | 20,694 | 21,191 | 0.0 | الحمل والولادة والنفاس |
| PERINATAL PERIOD (P00 - P919.6) | 317 | 339 | 2,540 | 2,894 | 2,857 | 3,233 | -0.1 | أمراض فترة حول الولادة |
| CONGENITAL MALFORMATIONS ,DEFORMITIES&CHROMOSOMAL ABNORMALITIES (Q00 - Q99) | 194 | 225 | 651 | 658 | 845 | 883 | 0.1 | التشوهات الخلقية والكروموزومات غير العادية |
| SYMPTOMS,SIGNS UNCLASSIFIED (R00 - R99) | 1,564 | 2,820 | 7,087 | 8,090 | 8,651 | 10,910 | -0.2 | العلامات والأعراض غير المحددة |
| INJURY&POISONING AND EXTERNAL CAUSES OF MORBIDITY & MORTALITY (S00 - Y98) | 628 | 970 | 4,060 | 4,157 | 4,688 | 5,127 | 0.0 | الإصابات والتسمم والأسباب الخارجية للأمراض والوفيات |
| FACTORS INFLUENCING HEALTH STATUS (Z00 - Z99) | 3,706 | 4,791 | 19,816 | 20,023 | 23,522 | 24,814 | 0.1 | العوامل الأخرى المؤثرة على الحالة الصحية |
| TOTAL | 25,370 | 30,598 | 116,174 | 117,641 | 141,544 | 148,239 | 0.0 | المجموع |
| PERCENTAGE | 17.9 | 20.6 | 82.1 | 79.4 | 100 | 100 | | النسبة المئوية |

خدمات مرضى القسم الداخلى بالقطاع الصحي الخاص حسب التصنيف الدولى للأمراض وفئات الجنسية لعام 2014

INPATIENTS SERVICES IN PRIVATE HEALTH SECTOR BY ICD & NATIONALITY GROUP FOR THE YEAR OF 2014

جدول (72) TABLE

| INTERNATIONAL CLASSIFICATION OF DISEASES | NATIONALITY | حالات الدخول ADMISS. | الخروج متضمنا الوفيات DISCH. INCLUDING DEATH | الوفيات DEATH | أيام الإقامة HOSPITAL DAYS | | معدل الإقامة A.L.O. STAY | معدل الوفيات G.D.R | التفاصيل | |
|--|---------------|-------------------------|---|------------------|--|---|-----------------------------|-----------------------|----------|--|
| | | | | | DAYS OF CARE TO PATIENTS DISCHARGED INCLUDING DEATH (LENGTH OF STAY) | TOTAL DAYS OF CARE TO PATIENTS IN HOSPITAL (CENSUS) | | | الجنسية | التصنيف الدولى للأمراض |
| INFECTIOUS & PARASITIC DISEASE (A00 - B99) | NATIONAL | 733 | 694 | 27 | 1446 | 1906 | 2.4 | 1.9 | مواطن | الأمراض المعدية والطفيلية |
| | NON. NATIONAL | 3,192 | 3,156 | 49 | 7302 | 7866 | 2.3 | 0.7 | وافد | |
| TOTAL | | 3,925 | 3,850 | 76 | 8,748 | 9,772 | 2.3 | 0.9 | المجموع | |
| MALIGNANT NEOPLASM (C00 - D48) | NATIONAL | 628 | 501 | 14 | 1054 | 1607 | 2.4 | 1.3 | مواطن | الأورام الخبيثة |
| | NON. NATIONAL | 2,661 | 2,650 | 28 | 6564 | 6587 | 2.3 | 0.4 | وافد | |
| TOTAL | | 3,289 | 3,151 | 42 | 7,618 | 8,194 | 2.3 | 0.6 | المجموع | |
| DISEASES OF THE BLOOD & BLOOD FORMING ORGANS (D50 - D89) | NATIONAL | 341 | 602 | 2 | 1879 | 882 | 2.5 | 0.1 | مواطن | أمراض الدم وأعضاء تكوين الدم |
| | NON. NATIONAL | 1,009 | 1,487 | 4 | 3995 | 2451 | 2.4 | 0.1 | وافد | |
| TOTAL | | 1,350 | 2,089 | 6 | 5,874 | 3,333 | 2.4 | 0.1 | المجموع | |
| ENDOCRINE,NUTRITIONAL & MOTABOLIC DISEASES (E00 - E90) | NATIONAL | 2,072 | 1,970 | 7 | 4446 | 5263 | 2.4 | 0.2 | مواطن | أمراض الغدد الصماء والتغذية والتمثيل الغذائى |
| | NON. NATIONAL | 4,398 | 4,486 | 37 | 10335 | 10762 | 2.3 | 0.4 | وافد | |
| TOTAL | | 6,470 | 6,456 | 44 | 14,781 | 16,025 | 2.3 | 0.3 | المجموع | |
| MENTAL & BEHAVIORAL DISORDERS (F00 - F99) | NATIONAL | 147 | 140 | 2 | 90 | 344 | 1.7 | 2.2 | مواطن | الإضطرابات العقلية |
| | NON. NATIONAL | 237 | 236 | 10 | 435 | 469 | 1.8 | 2.3 | وافد | |
| TOTAL | | 384 | 376 | 12 | 525 | 813 | 1.8 | 2.3 | المجموع | |

خدمات مرضى القسم الداخلى بالقطاع الصحي الخاص حسب التصنيف الدولى للأمراض وفئات الجنسية لعام 2014

INPATIENTS SERVICES IN PRIVATE HEALTH SECTOR BY ICD & NATIONALITY GROUP FOR THE YEAR OF 2014

تابع جدول (72) CONT.TABLE

| INTERNATIONAL CLASSIFICATION OF DISEASES | NATIONALITY | حالات الدخول ADMISS. | الخروج متضمنا الوفيات DISCH. INCLUDING DEATH | الوفيات DEATH | أيام الإقامة HOSPITAL DAYS | | معدل الإقامة A.L.O. STAY | معدل الوفيات G.D.R | التفاصيل | |
|--|---------------|-------------------------|---|------------------|--|---|-----------------------------|-----------------------|----------|------------------------------|
| | | | | | DAYS OF CARE TO PATIENTS DISCHARGED INCLUDING DEATH (LENGTH OF STAY) | TOTAL DAYS OF CARE TO PATIENTS IN HOSPITAL (CENSUS) | | | الجنسية | التصنيف الدولى للأمراض |
| DISEASES OF THE NERVOUS SYSTEM (G00 - G99) | NATIONAL | 555 | 540 | 2 | 1285 | 1406 | 2.4 | 0.2 | مواطن | أمراض الجهاز العصبى |
| | NON. NATIONAL | 1,292 | 1,623 | 9 | 3639 | 2999 | 2.2 | 0.2 | وافد | |
| TOTAL | | 1,847 | 2,163 | 11 | 4,924 | 4,405 | 2.3 | 0.2 | المجموع | |
| DISEASES OF THE EYE & ADENXA (H00 - H59) | NATIONAL | 539 | 529 | 0 | 1178 | 1279 | 2.2 | 0.0 | مواطن | أمراض العيون وملحقاتها |
| | NON. NATIONAL | 1,690 | 1,811 | 0 | 3652 | 3831 | 2.1 | 0.0 | وافد | |
| TOTAL | | 2,229 | 2,340 | 0 | 4,830 | 5,110 | 2.2 | 0.0 | المجموع | |
| DISEASES OF EAR & MASTOID PROCESS (H60 - H62) | NATIONAL | 417 | 383 | 0 | 884 | 1030 | 2.3 | 0.0 | مواطن | أمراض الأذن ومنتوء خلف الأذن |
| | NON. NATIONAL | 1,100 | 1,153 | 0 | 2522 | 2541 | 2.2 | 0.0 | وافد | |
| TOTAL | | 1,517 | 1,536 | 0 | 3,406 | 3,571 | 2.2 | 0.0 | المجموع | |
| DISEASES OF THE CIRCULATORY SYSTEM (I00 - I99) | NATIONAL | 1,439 | 1,337 | 27 | 2950 | 3675 | 2.4 | 0.9 | مواطن | أمراض الجهاز الدورى |
| | NON. NATIONAL | 5,365 | 5,605 | 54 | 12450 | 11844 | 2.1 | 0.4 | وافد | |
| TOTAL | | 6,804 | 6,942 | 81 | 15,400 | 15,519 | 2.2 | 0.5 | المجموع | |
| DISEASES OF THE RESPIRATORY SYSTEM (J00 - J99) | NATIONAL | 2,737 | 2,677 | 2 | 6092 | 6637 | 2.3 | 0.0 | مواطن | أمراض الجهاز التنفسى |
| | NON. NATIONAL | 10,764 | 11,061 | 4 | 24151 | 24937 | 2.2 | 0.0 | وافد | |
| TOTAL | | 13,501 | 13,738 | 6 | 30,243 | 31,574 | 2.2 | 0.0 | المجموع | |

خدمات مرضى القسم الداخلى بالقطاع الصحي الخاص حسب التصنيف الدولى للأمراض وفئات الجنسية لعام 2014

INPATIENTS SERVICES IN PRIVATE HEALTH SECTOR BY ICD & NATIONALITY GROUP FOR THE YEAR OF 2014

تابع جدول (72) CONT.TABLE

| INTERNATIONAL CLASSIFICATION OF DISEASES | NATIONALITY | حالات الدخول ADMISS. | الخروج متضمنا الوفيات DISCH. INCLUDING DEATH | الوفيات DEATH | أيام الإقامة HOSPITAL DAYS | | معدل الإقامة A.L.O. STAY | معدل الوفيات G.D.R | التفاصيل | |
|---|---------------|-------------------------|--|------------------|--|---|--------------------------------|-----------------------|----------|-------------------------------|
| | | | | | DAYS OF CARE TO PATIENTS DISCHARGED INCLUDING DEATH (LENGTH OF STAY) | TOTAL DAYS OF CARE TO PATIENTS IN HOSPITAL (CENSUS) | | | الجنسية | التصنيف الدولى للأمراض |
| DISEASES OF THE DIGESTIVE SYSTEM (K00 - K99) | NATIONAL | 3,440 | 3,181 | 0 | 7290 | 8072 | 2.3 | 0.0 | مواطن | أمراض الجهاز الهضمى |
| | NON. NATIONAL | 14,845 | 14,559 | 1 | 31222 | 31658 | 2.2 | 0.0 | وافد | |
| TOTAL | | 18,285 | 17,740 | 1 | 38,512 | 39,730 | 2.2 | 0.0 | المجموع | |
| DISEASES OF THE SKIN&SUBCUTANEOUS TISSUE SYSTEM (L00 - L99) | NATIONAL | 503 | 494 | 0 | 901 | 1247 | 2.3 | 0.0 | مواطن | أمراض الجلد ونسيج تحت الجلد |
| | NON. NATIONAL | 1,901 | 1,924 | 0 | 4273 | 4382 | 2.2 | 0.0 | وافد | |
| TOTAL | | 2,404 | 2,418 | 0 | 5,174 | 5,629 | 2.2 | 0.0 | المجموع | |
| DISEASES OF THE MUSCULOSKELETAL SYSTEM (M00 - M99) | NATIONAL | 1,987 | 1,726 | 0 | 4270 | 5126 | 2.4 | 0.0 | مواطن | أمراض الجهاز الهيكلى والعضلى |
| | NON. NATIONAL | 5,901 | 5,184 | 0 | 11545 | 11437 | 2.2 | 0.0 | وافد | |
| TOTAL | | 7,888 | 6,910 | 0 | 15,815 | 16,563 | 2.3 | 0.0 | المجموع | |
| DISEASES OF THE GENITOURINARY SYSTEM (N00 - N99) | NATIONAL | 2,500 | 2,452 | 0 | 4385 | 6174 | 2.3 | 0.0 | مواطن | أمراض الجهاز التناسلى والبولى |
| | NON. NATIONAL | 9,690 | 9,576 | 1 | 19142 | 20103 | 2.0 | 0.0 | وافد | |
| TOTAL | | 12,190 | 12,028 | 1 | 23,527 | 26,277 | 2.1 | 0.0 | المجموع | |
| PREGNANCIES CHILDBIRTH& THE PUERPERIUM (O00 - O99) | NATIONAL | 3,414 | 2,996 | 0 | 7377 | 7980 | 2.5 | 0.0 | مواطن | الحمل والولادة والنفاس |
| | NON. NATIONAL | 17,778 | 17,709 | 0 | 39439 | 40151 | 2.2 | 0.0 | وافد | |
| TOTAL | | 21,192 | 20,705 | 0 | 46,816 | 48,131 | 2.3 | 0.0 | المجموع | |
| PERINATAL PERIOD (P00 - P919.6) | NATIONAL | 340 | 337 | 0 | 925 | 831 | 2.3 | 0.0 | مواطن | فترة ما حول الولادة |
| | NON. NATIONAL | 2,895 | 2,740 | 8 | 4869 | 4263 | 1.7 | 0.2 | وافد | |
| TOTAL | | 3,235 | 3,077 | 8 | 5,794 | 5,094 | 1.8 | 0.1 | المجموع | |

خدمات مرضى القسم الداخلى بالقطاع الصحي الخاص حسب التصنيف الدولى للأمراض وفئات الجنسية لعام 2014

INPATIENTS SERVICES IN PRIVATE HEALTH SECTOR BY ICD & NATIONALITY GROUP FOR THE YEAR OF 2014

تابع جدول (72) CONT.TABLE

| DETAILS INTERNATIONAL CLASSIFICATION OF DISEASES | NATIONALITY | حالات الدخول | الخروج متضمنا الوفيات | الوفيات | أيام الإقامة HOSPITAL DAYS | | معدل الإقامة | معدل الوفيات | التفاصيل | |
|--|---------------|--------------|--------------------------|---------|--|---|--------------|--------------|----------|---|
| | | ADMISS. | DISCH. INCLUDING DEATH | DEATH | DAYS OF CARE TO PATIENTS DISCHARGED INCLUDING DEATH (LENGTH OF STAY) | TOTAL DAYS OF CARE TO PATIENTS IN HOSPITAL (CENSUS) | A.L.O. STAY | G.D.R | الجنسية | التصنيف الدولى للأمراض |
| CONGENITAL MALFORMATIONS DEFORMITIES&CHROMOSOMAL ABNORMALITIES (Q00 - Q99) | NATIONAL | 220 | 194 | 0 | 558 | 543 | 2.4 | 0.0 | مواطن | التشوهات الخلقية |
| | NON. NATIONAL | 656 | 651 | 1 | 1584 | 1448 | 2.1 | 0.1 | وافد | |
| TOTAL | | 876 | 845 | 1 | 2,142 | 1,991 | 2.2 | 0.0 | المجموع | |
| SYMPTOMS,SIGNS UNCLASSIFIED (R00 - R99) | NATIONAL | 2,821 | 1,995 | 0 | 4710 | 4343 | 2.3 | 0.0 | مواطن | العلامات والأعراض غير المحددة |
| | NON. NATIONAL | 8,090 | 8,787 | 1 | 16938 | 15657 | 2.2 | 0.0 | وافد | |
| TOTAL | | 10,911 | 10,782 | 1 | 21,648 | 20,000 | 2.3 | 0.0 | المجموع | |
| INJURY&POISONING AND EXTERNAL CAUSES OF MORBIDITY & MORTALITY (S00 - Y98) | NATIONAL | 970 | 988 | 0 | 1581 | 1457 | 2.4 | 0.0 | مواطن | الإصابات والتسمم والأسباب الخارجية للأمراض والوفيات |
| | NON. NATIONAL | 4,157 | 4,360 | 0 | 8931 | 8198 | 2.2 | 0.0 | وافد | |
| TOTAL | | 5,127 | 5,348 | 0 | 10,512 | 9,655 | 2.2 | 0.0 | المجموع | |
| FACTORS INFLUENCING HEALTH STATUS (Z00 - Z99) | NATIONAL | 4,792 | 4,606 | 0 | 10441 | 10009 | 2.4 | 0.0 | مواطن | العوامل الأخرى المؤثرة على الحالة الصحية |
| | NON. NATIONAL | 20,023 | 19,989 | 0 | 42989 | 41877 | 2.1 | 0.0 | وافد | |
| TOTAL | | 24,815 | 24,595 | 0 | 53,430 | 51,886 | 2.2 | 0.0 | المجموع | |
| TOTAL | NATIONAL | 30,595 | 28,342 | 83 | 63,742 | 69,811 | 4.8 | 0.1 | مواطن | المجموع |
| | NON. NATIONAL | 117,644 | 118,747 | 207 | 255,977 | 253,461 | 2.2 | 0.1 | وافد | |
| TOTAL | | 148,239 | 147,089 | 290 | 319,719 | 323,272 | 2.3 | 0.1 | المجموع | |

العمليات الجراحية في القطاع الصحي الخاص حسب التخصص والجنسية ونوع العملية لعام 2014

SURGICAL OPERATIONS IN PRIVATE HEALTH SECTOR BY SPECIALITY , NATIONALITY & TYPE OF OPERATION FOR THE YEAR OF 2014

جدول (73) TABLE

| TYPE OF OPERATION SPECIALITY & NATIONALITY | | EMERGENCY عمليات طارئة | | SCHEDULED عمليات مجدولة | | TOTAL المجموع | | | | نوع العملية التخصص والجنسية | |
|--|---------------|---------------------------|--------------|----------------------------|--------------|------------------|--------------|--------------|-------------|-----------------------------------|------------------------------|
| | | صغرى MINOR | كبى MAJOR | صغرى MINOR | كبى MAJOR | صغرى MINOR | كبى MAJOR | المجموع T | النسبة % | | |
| CARDIAC SURGERY | NATIONAL | 1 | 2 | 29 | 75 | 30 | 77 | 107 | 0.2 | مواطن | جراحة القلب |
| | NON. NATIONAL | 0 | 10 | 117 | 314 | 117 | 324 | 441 | 0.8 | وافد | |
| GENERAL SURGERY | NATIONAL | 31 | 309 | 1,010 | 1,434 | 1,041 | 1,743 | 2,784 | 5.0 | مواطن | جراحة عامة |
| | NON. NATIONAL | 190 | 1,068 | 4,092 | 5,215 | 4,282 | 6,283 | 10,565 | 18.8 | وافد | |
| GYNECOLOGY & OBSTETRICS SURGERY | NATIONAL | 35 | 486 | 567 | 1,259 | 602 | 1,745 | 2,347 | 4.2 | مواطن | أمراض النساء والوليد |
| | NON. NATIONAL | 330 | 1,960 | 2,152 | 5,828 | 2,482 | 7,788 | 10,270 | 18.3 | وافد | |
| E.N.T SURGERY | NATIONAL | 5 | 38 | 790 | 609 | 795 | 647 | 1,442 | 2.6 | مواطن | أنف وأذن وحنجرة |
| | NON. NATIONAL | 31 | 126 | 2,065 | 2,113 | 2,096 | 2,239 | 4,335 | 7.7 | وافد | |
| NEUROSURGERY | NATIONAL | 0 | 17 | 102 | 265 | 102 | 282 | 384 | 0.7 | مواطن | جراحة الأعصاب |
| | NON. NATIONAL | 7 | 54 | 614 | 721 | 621 | 775 | 1,396 | 2.5 | وافد | |
| OPHTHALMOLOGY | NATIONAL | 2 | 22 | 212 | 327 | 214 | 349 | 563 | 1.0 | مواطن | جراحة العيون |
| | NON. NATIONAL | 7 | 75 | 701 | 789 | 708 | 864 | 1,572 | 2.8 | وافد | |
| ORAL & MAXILLOFACIAL | NATIONAL | 1 | 2 | 21 | 75 | 22 | 77 | 99 | 0.2 | مواطن | جراحة الفم والوجه والفكين |
| | NON. NATIONAL | 2 | 7 | 126 | 156 | 128 | 163 | 291 | 0.5 | وافد | |

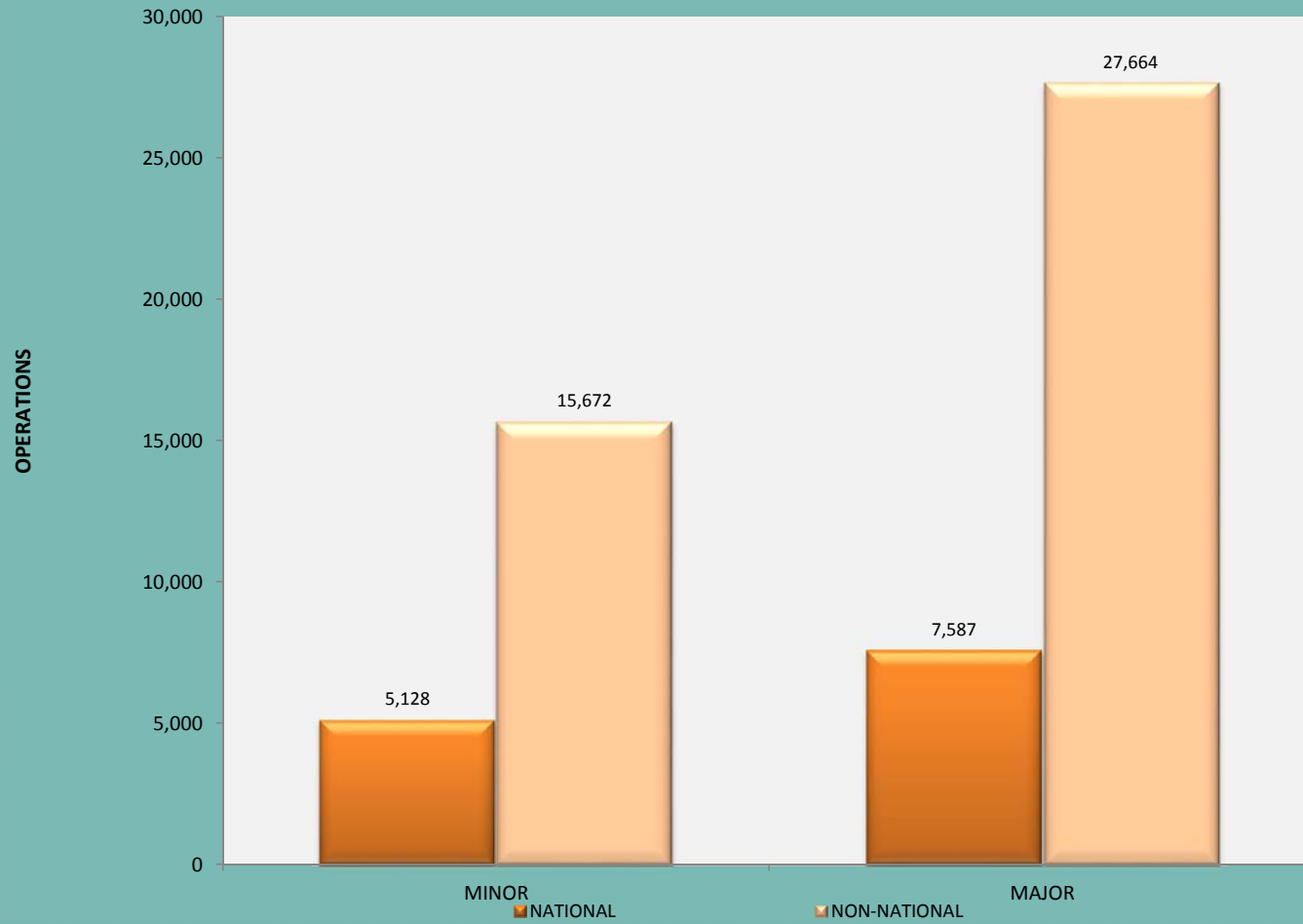
العمليات الجراحية فى القطاع الصحي الخاص حسب التخصص والجنسية ونوع العملية لعام 2014

SURGICAL OPERATIONS IN PRIVATE HEALTH SECTOR BY SPECIALITY , NATIONALITY & TYPE OF OPERATION FOR THE YEAR OF 2014

تابع جدول (73) CONT. TABLE

| TYPE OF OPERATION | | EMERGENCY | | SCHEDULED | | TOTAL | | | | نوع العملية التخصص والجنسية | |
|------------------------------|---------------|---------------|--------------|---------------|--------------|---------------|--------------|--------------|-------------|-----------------------------------|------------------------|
| | | صغرى MINOR | كبى MAJOR | صغرى MINOR | كبى MAJOR | صغرى MINOR | كبى MAJOR | المجموع T | النسبة % | | |
| TRAUMA & ORTHOPAEDIC SURGERY | NATIONAL | 22 | 211 | 426 | 1,126 | 448 | 1,337 | 1,785 | 3.2 | مواطن | الإصابات وجراحة العظام |
| | NON. NATIONAL | 91 | 726 | 1,364 | 3,829 | 1,455 | 4,555 | 6,010 | 10.7 | وافد | |
| PAEDIATRICS SURGERY | NATIONAL | 1 | 0 | 104 | 39 | 105 | 39 | 144 | 0.3 | مواطن | جراحة الأطفال |
| | NON. NATIONAL | 0 | 7 | 377 | 95 | 378 | 102 | 480 | 0.9 | وافد | |
| PLASTIC SURGERY | NATIONAL | 23 | 6 | 518 | 241 | 541 | 247 | 789 | 1.4 | مواطن | الجراحة التجميلية |
| | NON. NATIONAL | 106 | 79 | 241 | 1,181 | 347 | 1,260 | 1,607 | 2.9 | وافد | |
| VASCULAR SURGERY | NATIONAL | 44 | 8 | 432 | 448 | 476 | 456 | 932 | 1.7 | مواطن | جراحة الأوعية الدموية |
| | NON. NATIONAL | 266 | 70 | 384 | 1,062 | 650 | 1,132 | 1,782 | 3.2 | وافد | |
| UOROLOGY | NATIONAL | 10 | 25 | 494 | 378 | 504 | 403 | 907 | 1.6 | مواطن | جراحة المسالك البولية |
| | NON. NATIONAL | 29 | 77 | 1,586 | 1,272 | 1,615 | 1,349 | 2,964 | 5.3 | وافد | |
| GASTROENTEROLOGY | NATIONAL | 0 | 6 | 35 | 27 | 35 | 33 | 68 | 0.1 | مواطن | جراحات الجهاز الهضمى |
| | NON. NATIONAL | 0 | 1 | 15 | 36 | 15 | 37 | 52 | 0.1 | وافد | |
| OTHERS | NATIONAL | 2 | 4 | 211 | 148 | 213 | 152 | 365 | 0.7 | مواطن | أخرى |
| | NON. NATIONAL | 7 | 9 | 771 | 784 | 778 | 793 | 1,571 | 2.8 | وافد | |
| TOTAL | NATIONAL | 177 | 1,136 | 4,951 | 6,451 | 5,128 | 7,587 | 12,716 | 22.7 | مواطن | المجموع |
| | NON. NATIONAL | 1,066 | 4,269 | 14,605 | 23,395 | 15,672 | 27,664 | 43,336 | 77.3 | وافد | |
| | TOTAL | 1,243 | 5,405 | 19,556 | 29,846 | 20,800 | 35,251 | 56,052 | 100 | المجموع | |

العمليات الجراحية في القطاع الصحي الخاص حسب النوع والجنسية لعام 2014
OPERATIONS IN PRIVATE SECTOR BY TYPE & NATIONALITY FOR 2014



فحوصات المختبرات في القطاع الصحي الخاص حسب نوع الفحص وفئات الجنسية والجنس وفئات العمر لعام 2014

LABORATORY TESTS IN PRIVATE HEALTH SECTOR BY TYPE OF TEST , NATIONALITY GROUPS , SEX & AGE GROUPS FOR THE YEAR OF 2014

جدول (74) TABLE

| AGE GROUPS & SEX DIVISION & NATIONALITY | | LESS THAN 1 | | 1 - | | 5 - | | 15 - | | 25 - | | 45 - | | 65 & MORE | | TOTAL | | | فئات العمر والجنس القسم والجنسية | |
|---|------------------|-------------|-----------|-----------|-----------|-----------|-----------|-----------|-----------|-----------|-----------|-----------|-----------|-----------|-----------|-----------|-----------|--------------|--|------------------------------|
| | | ذكور M | إناث F | ذكور M | إناث F | ذكور M | إناث F | ذكور M | إناث F | ذكور M | إناث F | ذكور M | إناث F | ذكور M | إناث F | ذكور M | إناث F | المجموع T | | |
| BIOCHE- -MISTRY | NATIONAL | 22,407 | 13,353 | 16,952 | 5,842 | 9,505 | 9,843 | 18,671 | 25,805 | 50,016 | 82,239 | 35,311 | 43,427 | 30,053 | 26,359 | 182,915 | 206,868 | 389,783 | مواطن | كيمياء حيوية |
| | NON. NATIONAL | 46,079 | 31,921 | 49,602 | 42,463 | 62,384 | 61,706 | 85,159 | 136,589 | 584,050 | 684,140 | 376,545 | 223,112 | 58,120 | 46,226 | 1,261,939 | 1,226,157 | 2,488,096 | وافد | |
| ENDOCRIN- -OLOGY | NATIONAL | 2,844 | 6,451 | 212 | 752 | 2,634 | 368 | 618 | 1,859 | 2,033 | 74,464 | 1,094 | 1,965 | 934 | 1,019 | 10,369 | 86,878 | 97,247 | مواطن | الغدد الصماء |
| | NON. NATIONAL | 876 | 817 | 775 | 681 | 1,266 | 1,777 | 3,376 | 10,896 | 17,232 | 56,976 | 10,976 | 12,512 | 2,798 | 2,769 | 37,299 | 86,428 | 123,727 | وافد | |
| GENETICS | NATIONAL | 2,666 | 2,927 | 161 | 63 | 242 | 200 | 883 | 956 | 2,387 | 31,445 | 2,268 | 2,781 | 1,203 | 1,381 | 9,810 | 39,753 | 49,563 | مواطن | الوراثيات |
| | NON. NATIONAL | 813 | 163 | 282 | 232 | 1,020 | 803 | 2,277 | 2,924 | 19,407 | 15,391 | 15,052 | 7,468 | 2,105 | 1,465 | 40,956 | 28,446 | 69,402 | وافد | |
| HEMATO- -LOGY | NATIONAL | 1,135 | 1,530 | 1,824 | 2,425 | 1,562 | 1,772 | 2,535 | 3,425 | 6,452 | 11,200 | 4,573 | 5,861 | 5,711 | 4,632 | 23,792 | 30,845 | 54,637 | مواطن | أمراض الدم |
| | NON. NATIONAL | 8,073 | 6,766 | 12,016 | 9,111 | 10,782 | 9,702 | 14,162 | 21,323 | 87,272 | 133,007 | 48,378 | 38,561 | 16,845 | 14,398 | 197,528 | 232,868 | 430,396 | وافد | |
| HISTOPA- -THOLOGY & CYTOLOGY | NATIONAL | 190 | 344 | 108 | 322 | 57 | 132 | 166 | 468 | 560 | 2,090 | 303 | 775 | 192 | 292 | 1,576 | 4,423 | 5,999 | مواطن | تشريح الأنسجة والخلايا |
| | NON. NATIONAL | 386 | 306 | 168 | 147 | 354 | 354 | 1,191 | 2,233 | 6,553 | 19,403 | 3,000 | 5,030 | 748 | 606 | 12,400 | 28,079 | 40,479 | وافد | |
| IMMUN- -OLOGY | NATIONAL | 156 | 242 | 98 | 97 | 148 | 188 | 337 | 604 | 941 | 2,045 | 511 | 644 | 244 | 289 | 2,435 | 4,109 | 6,544 | مواطن | المناعة |
| | NON. NATIONAL | 268 | 188 | 1,832 | 1,453 | 1,743 | 1,718 | 2,722 | 4,004 | 20,311 | 19,391 | 10,445 | 7,307 | 2,085 | 1,837 | 39,406 | 35,898 | 75,304 | وافد | |
| MICRO- -BIOLOGY & SEROLOGY | NATIONAL | 857 | 1,015 | 1,738 | 2,052 | 1,421 | 1,433 | 1,335 | 2,347 | 4,096 | 8,903 | 2,674 | 3,302 | 3,316 | 2,565 | 15,437 | 21,617 | 37,054 | مواطن | الأحياء المجهرية والأمصال |
| | NON. NATIONAL | 6,033 | 4,961 | 15,464 | 13,609 | 12,405 | 12,027 | 7,897 | 16,358 | 50,313 | 91,776 | 26,633 | 18,270 | 10,134 | 8,695 | 128,879 | 165,696 | 294,575 | وافد | |
| MYCOLOGY | NATIONAL | 3,682 | 3,220 | 47,101 | 4,466 | 3,385 | 3,979 | 5,961 | 7,096 | 176,154 | 23,339 | 15,196 | 15,556 | 15,454 | 14,188 | 266,933 | 71,844 | 338,777 | مواطن | الفطريات |
| | NON. NATIONAL | 21,509 | 16,177 | 17,209 | 14,130 | 16,985 | 15,601 | 24,034 | 31,629 | 272,585 | 203,719 | 197,493 | 86,844 | 40,093 | 27,958 | 589,908 | 396,058 | 985,966 | وافد | |

فحوصات المختبرات في القطاع الصحي الخاص حسب نوع الفحص وفئات الجنسية والجنس وفئات العمر لعام 2014

LABORATORY TESTS IN PRIVATE HEALTH SECTOR BY TYPE OF TEST , NATIONALITY GROUPS , SEX & AGE GROUPS FOR THE YEAR OF 2014

تابع جدول (74) CONT. TABLE

| AGE GROUPS & SEX DIVISION & NATIONALITY | | LESS THAN 1 | | 1 - | | 5 - | | 15 - | | 25 - | | 45 - | | 65 & MORE | | TOTAL | | | فئات العمر والجنس القسم والجنسية | |
|---|--------------|-------------|-----------|-----------|-----------|-----------|-----------|-----------|-----------|-----------|-----------|-----------|-----------|-----------|-----------|-----------|-----------|--------------|--|----------------|
| | | ذكور M | إناث F | ذكور M | إناث F | ذكور M | إناث F | ذكور M | إناث F | ذكور M | إناث F | ذكور M | إناث F | ذكور M | إناث F | ذكور M | إناث F | المجموع T | | |
| PARA-SITOLOGY | NATIONAL | 129 | 125 | 237 | 236 | 296 | 317 | 446 | 562 | 1,211 | 1,282 | 552 | 544 | 441 | 398 | 3,312 | 3,464 | 6,776 | مواطن | المناعة |
| | NON-NATIONAL | 1,397 | 1,133 | 24,574 | 2,105 | 19,778 | 1,871 | 3,010 | 4,805 | 15,581 | 14,514 | 7,205 | 3,936 | 2,712 | 2,296 | 74,257 | 30,660 | 104,917 | وافد | |
| VIROLOGY | NATIONAL | 9 | 8 | 17 | 13 | 16 | 16 | 115 | 110 | 213 | 423 | 91 | 77 | 65 | 45 | 526 | 692 | 1,218 | مواطن | الفيروسات |
| | NON-NATIONAL | 74 | 44 | 176 | 141 | 141 | 142 | 827 | 1,655 | 3,913 | 5,698 | 1,559 | 688 | 293 | 202 | 6,983 | 8,570 | 15,553 | وافد | |
| ENZYMOLGY | NATIONAL | 2,664 | 29,254 | 158 | 57 | 239 | 196 | 879 | 953 | 2,373 | 3,138 | 2,265 | 2,774 | 1,201 | 1,378 | 9,779 | 37,750 | 47,529 | مواطن | علم الإنزيمات |
| | NON-NATIONAL | 785 | 147 | 248 | 201 | 996 | 784 | 2,269 | 2,859 | 19,292 | 15,179 | 15,006 | 7,449 | 2,104 | 1,456 | 40,700 | 28,075 | 68,775 | وافد | |
| PAP SMEAR | NATIONAL | 0 | 64 | 0 | 0 | 0 | 0 | 6 | 142 | 4 | 674 | 3 | 214 | 0 | 19 | 13 | 1,113 | 1,126 | مواطن | مسحة عنق الرحم |
| | NON-NATIONAL | 29 | 15 | 18 | 9 | 24 | 17 | 26 | 1,038 | 91 | 18,613 | 36 | 3,951 | 7 | 176 | 231 | 23,819 | 24,050 | وافد | |
| REPRODUCTION BIOLOGY | NATIONAL | 121 | 221 | 11 | 1 | 2 | 9 | 32 | 253 | 175 | 718 | 109 | 224 | 25 | 32 | 475 | 1,458 | 1,933 | مواطن | تكاثر الأحياء |
| | NON-NATIONAL | 47 | 5 | 5 | 9 | 34 | 69 | 128 | 511 | 1,569 | 4,672 | 581 | 488 | 49 | 11 | 2,413 | 5,765 | 8,178 | وافد | |
| TOXICOLOGY | NATIONAL | 138 | 229 | 9 | 5 | 21 | 27 | 81 | 98 | 142 | 197 | 83 | 164 | 28 | 40 | 502 | 760 | 1,262 | مواطن | علم السموم |
| | NON-NATIONAL | 22 | 12 | 12 | 16 | 128 | 115 | 156 | 288 | 552 | 722 | 275 | 143 | 38 | 30 | 1,183 | 1,326 | 2,509 | وافد | |
| BACTERIOLOGY | NATIONAL | 325 | 380 | 418 | 445 | 323 | 372 | 286 | 554 | 740 | 2,002 | 463 | 662 | 683 | 573 | 3,238 | 4,988 | 8,226 | مواطن | علم الجراثيم |
| | NON-NATIONAL | 1,987 | 1,584 | 3,880 | 3,711 | 4,139 | 4,456 | 2,163 | 4,889 | 12,970 | 25,999 | 9,407 | 6,606 | 1,101 | 957 | 35,647 | 48,202 | 83,849 | وافد | |
| TOTAL | NATIONAL | 37,323 | 59,363 | 69,044 | 16,776 | 19,851 | 18,852 | 32,351 | 45,232 | 247,497 | 244,159 | 65,496 | 78,970 | 59,550 | 53,210 | 531,112 | 516,562 | 1,047,674 | مواطن | المجموع |
| | NON-NATIONAL | 88,378 | 64,239 | 126,261 | 88,018 | 132,179 | 111,142 | 149,397 | 242,001 | 1,111,691 | 1,309,200 | 722,591 | 422,365 | 139,232 | 109,082 | 2,469,729 | 2,346,047 | 4,815,776 | وافد | |
| | TOTAL | 125,701 | ##### | 195,305 | ##### | 152,030 | 129,994 | 181,748 | 287,233 | 1,359,188 | 1,553,359 | 788,087 | 501,335 | 198,782 | 162,292 | 3,000,841 | 2,862,609 | 5,863,450 | المجموع | |

فحوصات الأشعة بالقطاع الصحي الخاص حسب النوع وفئات الجنسية والجنس وفئات العمر لعام 2014

RADIOLOGY EXAMINATIONS IN PRIVATE HEALTH SECTOR BY TYPE , NATIONALITY GROUPS , SEX & AGE GROUPS FOR THE YEAR OF 2014

جدول (75) TABLE

| AGE GROUPS & SEX TYPE OF EXAM. & NATIONALITY | | LESS THAN 1 | | 1 - | | 5 - | | 15 - | | 25 - | | 45 - | | 65 & MORE | | TOTAL | | | فئات العمر والجنس نوع الفحص والجنسية | |
|--|------------------|-------------|-----------|-----------|-----------|-----------|-----------|-----------|-----------|-----------|-----------|-----------|-----------|-----------|-----------|------------|---------|---------|--|-------------------------------|
| | | ذكور M | إناث F | ذكور M | إناث F | ذكور M | إناث F | ذكور M | إناث F | ذكور M | إناث F | ذكور M | إناث F | ذكور M | إناث F | مجموع T | مواطن | وافد | | |
| ANGIOGR- -APHY | NATIONAL | 0 | 0 | 0 | 0 | 0 | 0 | 0 | 2 | 3 | 8 | 16 | 17 | 11 | 8 | 31 | 36 | 67 | مواطن | تصوير الأوعية الدموية |
| | NON. NATIONAL | 0 | 0 | 0 | 1 | 1 | 0 | 3 | 5 | 75 | 55 | 148 | 54 | 20 | 15 | 249 | 131 | 380 | وافد | |
| DOPPLER ULTRASOUND | NATIONAL | 0 | 0 | 0 | 2 | 7 | 3 | 44 | 38 | 145 | 170 | 87 | 123 | 96 | 89 | 380 | 426 | 806 | مواطن | دوبلر موجات فوق الصوتية |
| | NON. NATIONAL | 15 | 2 | 27 | 14 | 68 | 19 | 151 | 210 | 1,382 | 1,850 | 1,049 | 824 | 323 | 301 | 3,016 | 3,222 | 6,238 | وافد | |
| FLUORO- -SCOPY | NATIONAL | 0 | 1 | 8 | 14 | 17 | 10 | 57 | 41 | 158 | 206 | 66 | 89 | 37 | 51 | 344 | 413 | 757 | مواطن | المنظار الشعاعي |
| | NON. NATIONAL | 22 | 16 | 29 | 34 | 68 | 58 | 92 | 74 | 682 | 835 | 399 | 309 | 87 | 80 | 1,381 | 1,408 | 2,789 | وافد | |
| GENERAL X-RAY | NATIONAL | 1,047 | 806 | 2,110 | 1,819 | 3,203 | 2,430 | 4,297 | 4,372 | 14,361 | 12,017 | 5,889 | 7,608 | 4,063 | 4,125 | 34,971 | 33,179 | 68,150 | مواطن | أشعة أكس |
| | NON. NATIONAL | 3,468 | 2,772 | 11,380 | 8,980 | 19,373 | 15,246 | 22,233 | 17,088 | 133,463 | 75,703 | 57,147 | 32,840 | 10,343 | 10,137 | 257,409 | 162,769 | 420,178 | وافد | |
| MAMMO- -GRAPHY | NATIONAL | 0 | 0 | 0 | 0 | 0 | 0 | 0 | 29 | 3 | 247 | 1 | 201 | 0 | 12 | 4 | 490 | 495 | مواطن | أشعة الثدي |
| | NON. NATIONAL | 0 | 0 | 0 | 0 | 0 | 1 | 0 | 84 | 19 | 3,899 | 14 | 3,399 | 3 | 114 | 37 | 7,498 | 7,536 | وافد | |
| MRI | NATIONAL | 38 | 25 | 85 | 123 | 118 | 112 | 570 | 363 | 2,310 | 1,900 | 843 | 1,251 | 508 | 593 | 4,473 | 4,369 | 8,843 | مواطن | الأشعة المقطعية |
| | NON. NATIONAL | 55 | 33 | 157 | 194 | 705 | 628 | 2,377 | 2,015 | 22,137 | 16,730 | 10,731 | 7,714 | 2,034 | 2,347 | 38,197 | 29,662 | 67,859 | وافد | |

488,328

فحوصات الأشعة بالقطاع الصحي الخاص حسب النوع وفئات الجنسية والجنس وفئات العمر لعام 2014

RADIOLOGY EXAMINATIONS IN PRIVATE HEALTH SECTOR BY TYPE , NATIONALITY GROUPS , SEX & AGE GROUPS FOR THE YEAR OF 2014

تابع جدول (75) CONT. TABLE

| AGE GROUPS & SEX TYPE OF EXAM. & NATIONALITY | | LESS THAN 1 | | 1 - | | 5 - | | 15 - | | 25 - | | 45 - | | 65 & MORE | | TOTAL | | | فئات العمر والجنس نوع الفحص والجنسية | |
|--|---------------|-------------|-----------|-----------|-----------|-----------|-----------|-----------|-----------|-----------|-----------|-----------|-----------|-----------|-----------|-----------|-----------|--------------|--|------------------------------------|
| | | ذكور M | إناث F | ذكور M | إناث F | ذكور M | إناث F | ذكور M | إناث F | ذكور M | إناث F | ذكور M | إناث F | ذكور M | إناث F | ذكور M | إناث F | المجموع T | | |
| NEUCLEAR MEDICINE | NATIONAL | 38 | 23 | 77 | 90 | 54 | 72 | 243 | 134 | 967 | 811 | 350 | 614 | 339 | 446 | 2,071 | 2,191 | 4,262 | مواطن | الطب النووي |
| | NON. NATIONAL | 28 | 21 | 111 | 68 | 384 | 366 | 1,185 | 980 | 9,817 | 7,922 | 4,841 | 3,807 | 1,433 | 1,990 | 17,801 | 15,155 | 32,956 | وافد | |
| OBSTETRIC ULTRASOUND | NATIONAL | 0 | 0 | 1 | 3 | 1 | 9 | 6 | 732 | 61 | 3,320 | 46 | 418 | 30 | 17 | 147 | 4,501 | 4,648 | مواطن | موجات فوق الصوتية للحوامل |
| | NON. NATIONAL | 3 | 6 | 28 | 17 | 36 | 104 | 77 | 9,773 | 623 | 49,034 | 429 | 3,098 | 36 | 60 | 1,233 | 62,093 | 63,326 | وافد | |
| ULTRASOUND GENERAL | NATIONAL | 316 | 459 | 334 | 700 | 508 | 687 | 873 | 2,023 | 2,736 | 7,022 | 1,519 | 1,925 | 749 | 709 | 7,037 | 13,527 | 20,564 | مواطن | التصوير بالموجات فوق الصوتية |
| | NON. NATIONAL | 1,522 | 1,151 | 1,447 | 1,276 | 2,463 | 2,804 | 5,195 | 10,709 | 37,525 | 63,331 | 16,176 | 14,580 | 2,286 | 2,268 | 66,616 | 96,120 | 162,737 | وافد | |
| CT SCAN | NATIONAL | 10 | 7 | 32 | 36 | 85 | 66 | 212 | 228 | 876 | 727 | 496 | 520 | 385 | 345 | 2,097 | 1,930 | 4,028 | مواطن | أشعة مقطعية للمخ |
| | NON. NATIONAL | 51 | 36 | 143 | 122 | 484 | 349 | 1,061 | 1,094 | 9,994 | 6,291 | 6,354 | 2,665 | 885 | 625 | 18,974 | 11,184 | 30,158 | وافد | |
| DENTAL X RAY | NATIONAL | 0 | 1 | 7 | 6 | 80 | 87 | 153 | 193 | 386 | 457 | 176 | 199 | 31 | 24 | 834 | 968 | 1,803 | مواطن | أشعة الفم والأسنان |
| | NON. NATIONAL | 3 | 10 | 79 | 63 | 1,090 | 1,230 | 1,413 | 1,691 | 6,440 | 5,463 | 3,544 | 2,087 | 378 | 302 | 12,948 | 10,847 | 23,796 | وافد | |
| OTHERS | NATIONAL | 7 | 49 | 20 | 97 | 5 | 13 | 5 | 9 | 8 | 45 | 8 | 42 | 5 | 8 | 59 | 264 | 323 | مواطن | أخرى |
| | NON. NATIONAL | 3 | 1 | 4 | 5 | 5 | 8 | 8 | 85 | 128 | 809 | 46 | 475 | 65 | 68 | 261 | 1,452 | 1,713 | وافد | |
| TOTAL | NATIONAL | 1,456 | 1,371 | 2,674 | 2,890 | 4,078 | 3,489 | 6,460 | 8,164 | 22,014 | 26,930 | 9,497 | 13,007 | 6,254 | 6,427 | 52,448 | 62,294 | 114,746 | مواطن | المجموع |
| | NON. NATIONAL | 5,170 | 4,048 | 13,405 | 10,774 | 24,677 | 20,813 | 33,795 | 43,808 | 222,285 | 231,922 | 100,878 | 71,852 | 17,893 | 18,307 | 418,122 | 401,541 | 819,666 | وافد | |
| | TOTAL | 6,626 | 5,419 | 16,079 | 13,664 | 28,755 | 24,302 | 40,255 | 51,972 | 244,299 | 258,852 | 110,375 | 84,859 | 24,147 | 24,734 | 470,570 | 463,835 | 934,412 | مجموع | |

183,301

المعدات الطبية الرئيسية العاملة بمستشفيات القطاع الصحي الخاص حسب التخصص لعام 2014

MAJOR EQUIPMENT IN PRIVATE HOSPITALS BY SPECIALTY FOR THE YEAR OF 2014

جدول (76) TABLE

| MEDICAL EQUIPMENTS CATEGORIES | عدد المعدات NUMBER OF EQUIPMENTS | فئات المعدات الطبية |
|-------------------------------|-------------------------------------|---|
| Bone Density | 19 | كثافة العظام |
| Catheter Laboratory | 15 | معمل قسطرة |
| CT Scanner | 28 | ماسح الصور المقطعية المحوسبة |
| Dialysis Unit | 50 | وحدة غسيل الكلى |
| Gama Knife | 0 | سكين غاما |
| Gamma Camera | 9 | كاميرا غاما |
| Lithotripsy | 16 | جهاز تفتيت الحصى |
| Low Speed Handpiece | 416 | قبضة منخفضة السرعة |
| Mammography Unit/ Mammogram | 32 | التصوير الشعاعي للت الثدي الوحدة / الماموجرام |
| MRI | 27 | التصوير بالرنين المغناطيسي |
| Ultrasound Machine | 309 | جهاز موجات فوق الصوتية |
| X Ray Unit | 257 | وحدة الأشعة السينية |